



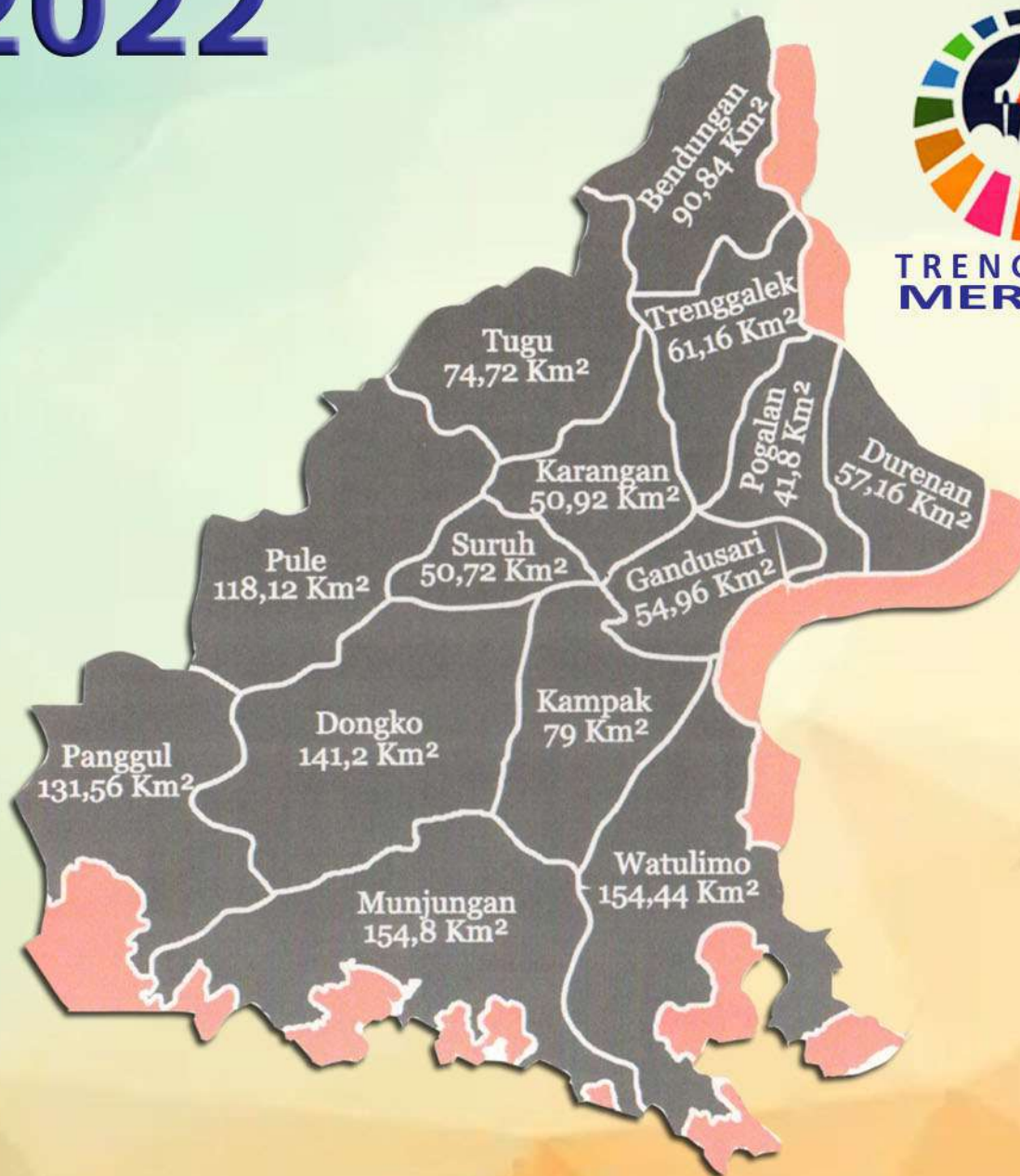
KEMENTERIAN
KESEHATAN
REPUBLIK
INDONESIA



BerAKHLAK # bangga
melayani
bangsa

Berorientasi Pelayanan Akuntabel Kompeten
Harmonis Loyal Adaptif Kolaboratif

PROFIL KESEHATAN KABUPATEN TRENGGALEK 2022



**TRENGGALEK
MEROKET**

**DINAS KESEHATAN PENGENDALIAN PENDUDUK
DAN KELUARGA BERENCANA
KABUPATEN TRENGGALEK**

KATA PENGANTAR

Puji syukur kami haturkan kehadirat Allah SWT atas terselesainya Penyusunan Profil Kesehatan Kabupaten Trenggalek Tahun 2022. Profil Kesehatan Kabupaten Trenggalek Tahun 2022 merupakan wujud dari upaya pemenuhan ketersediaan data kesehatan Kabupaten Trenggalek yang informatif dan akuntabel. Data yang dihasilkan diharapkan dapat memberikan manfaat seluas-luasnya bagi masyarakat serta dapat menjadi rekomendasi kebijakan dalam meningkatkan derajat kesehatan masyarakat di Kabupaten Trenggalek.

Profil Kesehatan Kabupaten Trenggalek Tahun 2022 menyajikan gambaran kondisi demografi serta situasi kesehatan masyarakat Kabupaten Trenggalek dalam berbagai variabel dan indikator kinerja kesehatan. Data yang terkumpul diperoleh dari data rutin serta data lain yang disusun dengan melewati tahapan verifikasi dalam memastikan kualitas dan akurasi. Informasi yang dihasilkan dilengkapi dengan narasi perkembangan situasi kesehatan masyarakat.

Penyusunan Profil Kesehatan dilaksanakan setiap tahun, maka berbagai perkembangan indikator yang digunakan dalam pembangunan kesehatan dapat diikuti secara cermat. Fakta ini merupakan bahan yang sangat berguna untuk melakukan analisis kecenderungan dalam konteks dasar untuk penentuan langkah, strategi dan kebijakan kesehatan dimasa yang akan datang.

Semoga Profil Kesehatan Kabupaten Trenggalek Tahun 2022 ini dapat bermanfaat bagi semua pihak, baik dilingkungan pemerintahan, akademisi, organisasi profesi, swasta serta masyarakat umum yang membutuhkan informasi di bidang kesehatan. Saran dan kritik senantiasa kami harapkan dalam menyempurnakan penyusunan Profil Kesehatan di masa mendatang.

Trenggalek, 21 AUG 2023

KEPALA DINAS KESEHATAN
PENGENDALIAN PENDUDUK DAN KB
KABUPATEN TRENGGALEK



dr. SENARTO


Pembina Tingkat I

NIP. 19740223 200604 1 011

DAFTAR ISI

KATA PENGANTAR	i
DAFTAR ISI	ii
BAB I DEMOGRAFI	1
A. KONDISI GEOGRAFIS DAN ADMINISTRASI.....	2
B. KEPENDUDUKAN.....	3
BAB II SARANA KESEHATAN	6
A. PUSAT KESEHATAN MASYARAKAT.....	7
1. Akreditasi Puskesmas	7
2. Perkembangan Kunjungan Puskesmas Rawat Inap dan Non Rawat Inap ...	8
B. JARINGAN PUSKESMAS	9
C. JEJARING PUSKESMAS	10
1. Klinik	10
2. Praktik Mandiri Tenaga Kesehatan.....	11
D. RUMAH SAKIT	12
1. Jenis Rumah Sakit	12
2. Tipe Rumah Sakit	12
3. Rasio Tempat Tidur Rumah Sakit	13
4. Akreditasi Rumah Sakit	14
E. KETERSEDIAAN OBAT DAN VAKSIN	15
1. Persentase Puskesmas dengan Ketersediaan Obat Esensial	15
2. Persentase Puskesmas dengan Ketersediaan Vaksin Imunisasi	
Dasar Lengkap (IDL)	16
F. SARANA KEFARMASIAN DAN ALAT KESEHATAN.....	17
G. UPAYA KESEHATAN BERSUMBER DAYA MASYARAKAT (UKBM)...	18
BAB III TENAGA KESEHATAN	23
A. JUMLAH TENAGA KESEHATAN	24
1. Tenaga Kesehatan di Puskesmas.....	26
BAB IV PEMBIAYAAN KESEHATAN	31
A. ALOKASI DAN REALISASI ANGGARAN DINAS KESEHATAN	32
B. JAMINAN KESEHATAN	32
BAB V KESEHATAN KELUARGA	34
A. Kesehatan Ibu	35

1. Angka Kematian Ibu.....	35
2. Pelayanan Kesehatan Ibu Hamil	36
3. Pelayanan Kesehatan Ibu Bersalin.....	39
4. Pelayanan Kesehatan Ibu Nifas.....	41
5. Pelayanan Komplikasi Kebidanan	42
6. Pelayanan Keluarga Berencana (KB)	43
B. KESEHATAN ANAK	46
1. Angka Kematian Bayi	46
2. Pelayanan Kesehatan Neonatal.....	47
3. Pelayanan Kesehatan Bayi, Anak Balita dan Prasekolah	50
4. Imunisasi	53
5. Pelayanan Kesehatan Anak Usia Sekolah	55
C. GIZI	56
1. Pencapaian Penimbangan Balita	57
2. Pencegahan dan Penanggulangan Anemia Gizi Besi Ibu Hamil	57
3. Pemberian Kapsul Vitamin A Pada Balita	58
4. Cakupan Bayi Baru Lahir Mendapat IMD dan Pemberian ASI Eksklusif	59
D. USIA LANJUT.....	61
BAB VI PENGENDALIAN PENYAKIT.....	63
A. PENYAKIT MENULAR LANGSUNG.....	63
1. Tuberkulosis (TBC)	63
2. Human Immunodeficiency Virus (HIV)	64
3. Kusta	66
4. Diare	66
5. Pneumonia	70
6. Coronavirus Disease (Covid-19)	71
B. PENYAKIT YANG DAPAT DICEGAH DENGAN IMUNISASI (PD3I)	74
1. Polio dan Acute Flaccid Paralysis (AFP)	74
2. Difteri	75
3. Campak	75
4. Pertusis dan Tetanus Neonatorum	76
C. PENYAKIT MENULAR BERSUMBER BINATANG	77
1. Demam Berdarah Dengue (DBD)	77
2. Malaria	78



3. Filariasis	79
D. PENYAKIT TIDAK MENULAR	79
1. Tekanan Darah Tinggi (Hipertensi)	79
2. Diabetes Melitus (DM)	80
3. Pelayanan Kesehatan Gigi dan Mulut Setingkat	81
4. Kesehatan Jiwa.....	82
BAB VII KESEHATAN LINGKUNGAN	84
A. AIR MINUM	85
B. AKSES SANITASI LAYAK	86
C. SANITASI TOTAL BERBASIS MASYARAKAT (STBM)	87
D. TEMPAT DAN FASILITAS UMUM (TFU) YANG DILAKUKAN PENGAWASAN SESUAI STANDAR	88
E. TEMPAT PENGELOLAAN PANGAN (TPP)	89
LAMPIRAN	



BAB I

DEMOGRAFI

A. KONDISI GEOGRAFIS DAN ADMINISTRASI

Kabupaten Trenggalek merupakan salah satu kabupaten yang berada di pesisir pantai selatan. Secara geografis Kabupaten Trenggalek berada diantara koordinat 111°24'-112°11' Bujur Timur dan 7°53' - 8°34' Lintang Selatan. Secara administrasi Kabupaten Trenggalek berbatasan dengan :

- Sebelah Utara : Kabupaten Tulungagung dan Ponorogo
- Sebelah Selatan : Samudera Indonesia
- Sebelah Barat : Kabupaten Pacitan dan Ponorogo
- Sebelah Timur : Kabupaten Tulungagung



Gambar 1.1 Peta Administrasi Kabupaten Trenggalek

Luas wilayah administratif Kabupaten Trenggalek adalah 126.140 ha atau 1.261,4 km² atau sekitar 2,63% dari luas wilayah Provinsi Jawa Timur yang seluas 47.963 km². Secara administratif Kabupaten Trenggalek terbagi menjadi 14 kecamatan, 152 desa dan 5 kelurahan, 540 dusun/lingkungan , 1.260 rukun warga dan 4.517 rukun tetangga.

Pembagian wilayah administrasi Kabupaten Trenggalek dapat dilihat pada tabel di bawah ini :

Tabel 1.1 Kecamatan dan Jumlah Desa/Kelurahan di Kabupaten Trenggalek

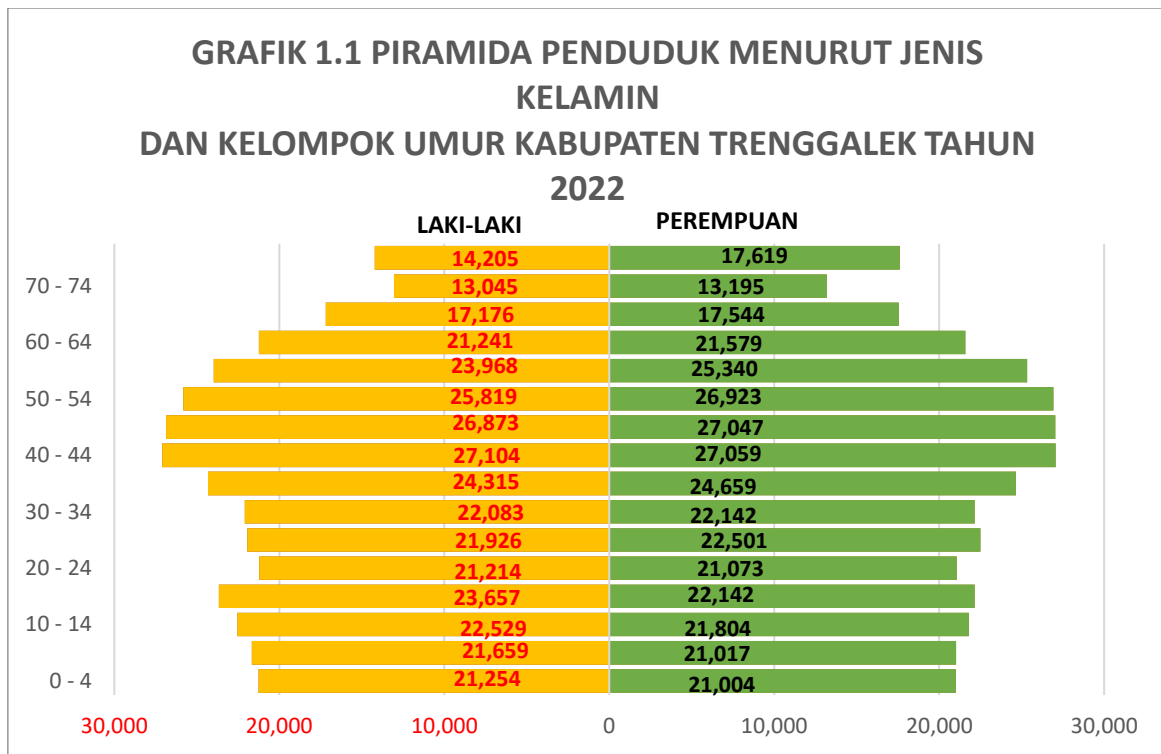
NO	Nama Kecamatan	Jumlah				Luas Wilayah (Km ²)
		Desa/ Kelurahan	Dusun/ Lingkungan	RT	RW	
1	Panggul	17	66	155	521	131,6
2	Munjungan	11	44	66	356	154,8
3	Watulimo	12	36	79	336	154,4
4	Kampak	7	23	76	251	79,0
5	Dongko	10	39	115	459	141,2
6	Pule	10	34	93	379	118,1
7	Karangan	12	32	71	296	50,9
8	Suruh	7	27	41	189	50,7
9	Gandusari	11	49	125	328	55,0
10	Durenan	14	47	81	313	57,2
11	Pogalan	10	36	121	319	41,8
12	Trenggalek	13	33	74	244	61,2
13	Tugu	15	45	99	324	74,7
14	Bendungan	8	29	64	202	90,8
Jumlah		157	540	1.260	4.517	1261,40

Sumber; BPS Kabupaten Trenggalek, 2022

B. KEPENDUDUKAN

Jumlah penduduk Kabupaten Trenggalek tahun 2022 sebesar 700.716 jiwa dengan rincian jumlah penduduk laki-laki 348.068 jiwa dan penduduk perempuan 352.648 jiwa.

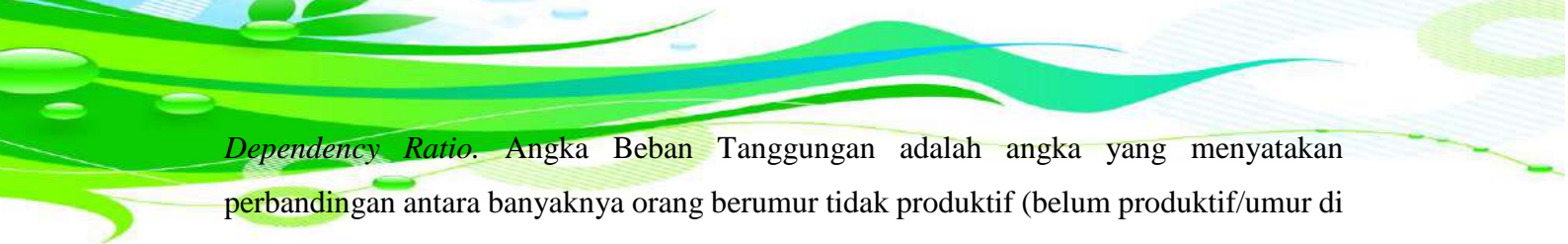
Daerah dengan jumlah penduduk terbanyak adalah Kecamatan Panggul (70.708 jiwa), sedangkan jumlah penduduk paling sedikit adalah Kecamatan Suruh (26.083 jiwa). Kecamatan Pogalan memiliki kepadatan penduduk tertinggi dengan 1.197,4 jiwa/km² yang artinya 1 km² dihuni oleh 1.197 jiwa.



Gambar 1.2 Piramida Jumlah Penduduk Menurut Kelompok Umur di Kabupaten Trenggalek Tahun 2022

Bila dilihat dari kelompok umur sebagaimana digambarkan pada grafik Piramida Penduduk Kabupaten Trenggalek tahun 2022, diketahui bahwa penduduk laki-laki maupun perempuan komposisi terbanyak adalah penduduk yang berusia 40-44 tahun dengan jumlah 54.163 jiwa atau 7,73% dari total penduduk Kabupaten Trenggalek pada tahun 2022. Dengan jumlah penduduk laki-laki 27.104 jiwa dan jumlah penduduk perempuan 27.059 jiwa, sedangkan komposisi terkecil adalah penduduk dengan usia 70-74 tahun yakni sejumlah 26.240 jiwa atau sebesar 3,74% dari total penduduk Kabupaten Trenggalek pada tahun 2022. Dengan jumlah penduduk laki-laki 13.045 jiwa dan jumlah penduduk perempuan 13.195 jiwa.

Indikator penting terkait distribusi penduduk menurut umur yang sering digunakan untuk mengetahui produktivitas penduduk yaitu Angka Beban Tanggungan atau



Dependency Ratio. Angka Beban Tanggungan adalah angka yang menyatakan perbandingan antara banyaknya orang berumur tidak produktif (belum produktif/umur di bawah 15 tahun dan tidak produktif lagi/umur 65 tahun keatas) dengan yang berumur produktif (umur 15-64 tahun). Angka ini dapat digunakan sebagai indikator yang secara kasar dapat menunjukkan keadaan ekonomi suatu negara. Semakin tinggi persentase *dependency ratio* menunjukkan semakin tinggi beban yang harus ditanggung penduduk yang produktif untuk membiayai hidup penduduk yang belum produktif dan tidak produktif lagi. Sedangkan persentase *dependency ratio* yang semakin rendah menunjukkan semakin rendahnya beban yang ditanggung penduduk produktif untuk membiayai penduduk yang belum produktif dan tidak produktif lagi.

Angka Beban Tanggungan penduduk Kabupaten Trenggalek pada tahun 2022 sebesar 46,4%. Hal ini berarti bahwa 100 penduduk Kabupaten Trenggalek yang produktif, di samping menanggung dirinya sendiri, juga menanggung 46 orang yang tidak produktif.



BAB II

SARANA

KESEHATAN

A. PUSAT KESEHATAN MASYARAKAT (PUSKESMAS)

Dalam Peraturan Menteri Kesehatan Nomor 43 Tahun 2019 tentang Puskesmas menyebutkan bahwa Puskesmas adalah fasilitas pelayanan kesehatan yang menyelenggarakan upaya kesehatan masyarakat dan upaya kesehatan perseorangan tingkat pertama, dengan lebih mengutamakan upaya promotif dan preventif di wilayah kerjanya. Total Puskesmas sampai dengan tahun 2022 di Kabupaten Trenggalek sebanyak 22 Puskesmas yang terdiri dari 20 puskesmas rawat inap dan 2 puskesmas non rawat inap.

Puskesmas mempunyai tugas melaksanakan kebijakan kesehatan untuk mencapai tujuan pembangunan kesehatan di wilayah kerjanya dalam rangka mendukung terwujudnya Kecamatan Sehat. Selain itu Puskesmas memiliki fungsi sebagai penyelenggara Upaya Kesehatan Masyarakat (UKM) dan Upaya Kesehatan Perorangan (UKP) tingkat pertama serta sebagai wahana pendidikan tenaga kesehatan.

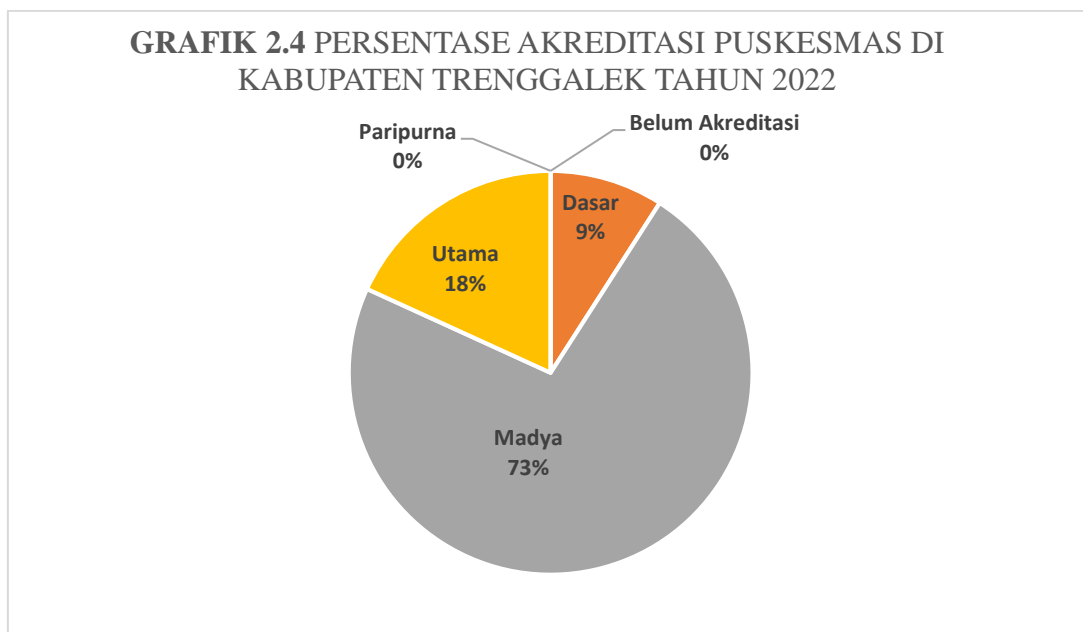
1. Akreditasi Puskesmas

Permenkes No. 43 Tahun 2019 menyatakan akreditasi puskesmas yang selanjutnya disebut akreditasi adalah pengakuan terhadap mutu pelayanan puskesmas, setelah dilakukan penilaian bahwa puskesmas telah memenuhi standar akreditasi. Dengan akreditasi puskesmas diharapkan dapat membangun sistem tata kelola yang lebih baik secara bertahap dan berkesinambungan melalui perbaikan tata kelola: 1) Manajemen secara institusi, 2) Manajemen program, 3) Manajemen risiko, dan 4) Manajemen mutu. Berdasarkan Peraturan Menteri Kesehatan Nomor 34 Tahun 2022 tentang akreditasi Pusat Kesehatan Masyarakat, Klinik, Laboratorium Kesehatan, Unit Transfusi Darah, Tempat Praktik Mandiri Dokter dan Tempat Praktik Mandiri Dokter Gigi, Pasal 4 menyatakan bahwa Puskesmas yang telah terakreditasi wajib dilakukan akreditasi secara berkala paling sedikit 5 (lima) tahun sekali.

Akreditasi Puskesmas menilai tiga kelompok pelayanan di Puskesmas yaitu Administrasi Manajemen, Upaya Kesehatan Masyarakat dan Upaya Kesehatan Perorangan. Jika standar-standar tersebut terpenuhi, maka akan dapat meningkatkan kepercayaan masyarakat untuk berkunjung ke Puskesmas.

Jumlah puskesmas yang terakreditasi di tahun 2022 sama dengan tahun 2021. Hal ini dikarenakan adanya pandemi Corona Virus 19 (Covid-19) sejak bulan Maret tahun 2020, maka Menteri Kesehatan RI mengeluarkan Surat Edaran Menteri Kesehatan Nomor

455 Tahun 2020 yang mengamanahkan adanya perpanjangan masa berlaku sertifikat akreditasi fasilitas pelayanan kesehatan sampai dengan 1 (satu) tahun terhitung sejak bencana dinyatakan dicabut oleh Pemerintah. Di awal tahun 2022 muncul kembali Surat Edaran Menkes 133/2022 yang isinya untuk melakukan persiapan dan survei serta akreditasi fasilitas pelayanan kesehatan masih tetap berlaku paling lama 6 (enam) bulan sejak SE ditetapkan. Di akhir tahun 2022 muncul Surat Edaran Menkes 652/2022 bahwa sertifikat akreditasi yang sudah habis masa berlakunya diperpanjang pemberlakuannya sampai dengan 31 Desember 2023. Sehingga di tahun 2022 masih belum ada pergerakan pelaksanaan survei akreditasi karena menunggu Permenkes dan petunjuk teknis tentang akreditasi. Jumlah Puskesmas yang telah terakreditasi di Kabupaten Trenggalek sebanyak 22 Puskesmas (100%). Adapun status akreditasi puskesmas sebagai berikut:

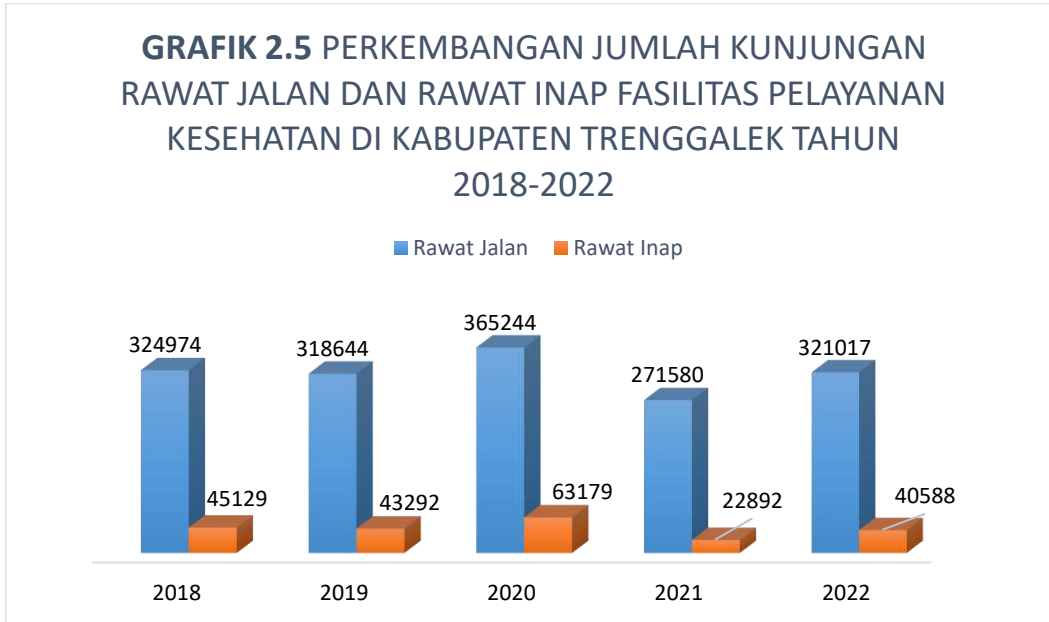


Sumber: Seksi Layanan Kesehatan Bidang UKP UKM, Dinas Kesehatan, Pengendalian Penduduk dan Keluarga Berencana Kab. Trenggalek Tahun 2022

2. Perkembangan Kunjungan Pasien Rawat Inap dan Non Rawat Inap

Sampai saat ini di Kabupaten Trenggalek memiliki 20 Puskesmas Rawat Inap dan 2 Puskesmas Rawat Jalan. Dalam Permenkes 43 tahun 2019 ada pasal yang berisi bahwa Puskesmas Perkotaan harus non rawat inap dikarenakan akses yang lebih dekat dengan Fasilitas Kesehatan Tingkat Lanjut serta memprioritaskan promotif preventif sehingga beberapa Puskesmas perkotaan yang awalnya puskesmas rawat inap telah berubah menjadi puskesmas non rawat inap.

Upaya kesehatan perseorangan tingkat pertama dilaksanakan dalam beberapa bentuk diantaranya rawat jalan dan rawat inap. Pada tahun 2022 jumlah kunjungan pasien sebanyak 226.257 orang untuk rawat jalan dan 5.474 orang untuk rawat inap. Sedangkan pada Fasilitas Pelayanan Kesehatan Tingkat Lanjut, pada tahun 2022 jumlah kunjungan pasien sebanyak 10.549 orang untuk rawat jalan dan 20.792 orang untuk rawat inap.



Sumber: Profil Kesehatan Kabupaten Trenggalek Tahun 2022

Berdasarkan gambar di atas menunjukkan bahwa trend jumlah kunjungan rawat jalan dan rawat inap dalam 5 (lima) tahun terakhir mengalami fluktuatif. Tahun 2022 jumlah kunjungan rawat jalan di Puskesmas mulai naik dari tahun sebelumnya dan untuk rawat inap kunjungan juga mulai tinggi dikarenakan masyarakat mulai berobat ke puskesmas setelah kasus COVID19 mulai melandai.

Kunjungan di puskesmas pada tahun 2022 berdasarkan jenis kelaminnya diperoleh persentase untuk jenis kelamin perempuan sebesar 59% dan laki-laki hanya sebesar 41%. Hal ini dapat diartikan bahwa pemanfaatan sarana kesehatan sudah lebih banyak pada perempuan apabila dibandingkan dengan laki-laki.

B. JARINGAN PUSKESMAS

Dalam rangka meningkatkan aksesibilitas pelayanan, Puskesmas didukung oleh jaringan pelayanan Puskesmas dan jejaring fasilitas kesehatan. Jaringan pelayanan Puskesmas terdiri atas Puskesmas Pembantu, Puskesmas Keliling dan bidan desa, sedangkan jejaring fasilitas pelayanan kesehatan terdiri atas klinik, rumah sakit,

laboratorium dan fasilitas pelayanan kesehatan lainnya. Puskesmas Pembantu memberikan pelayanan kesehatan secara permanen di suatu lokasi dalam wilayah kerja Puskesmas. Jumlah Puskesmas pembantu di Kabupaten Trenggalek sebanyak 60 Puskesmas Pembantu.

Puskesmas Keliling memberikan pelayanan kesehatan yang sifatnya bergerak (mobile) untuk meningkatkan jangkauan dan mutu pelayanan bagi masyarakat di wilayah kerja Puskesmas yang belum terjangkau oleh pelayanan dalam gedung Puskesmas. Jumlah puskesmas keliling di Kabupaten Trenggalek pada tahun 2022 sebanyak 21.

Pondok Kesehatan Desa (Ponkesdes) di Kabupaten Trenggalek sebanyak 56 Ponkesdes. Keberadaan perawat bersama bidan di Ponkesdes dilakukan untuk penguatan pelayanan kesehatan di desa yang mengutamakan promotif dan preventif.

C. JEJARING PUSKESMAS

1. Klinik

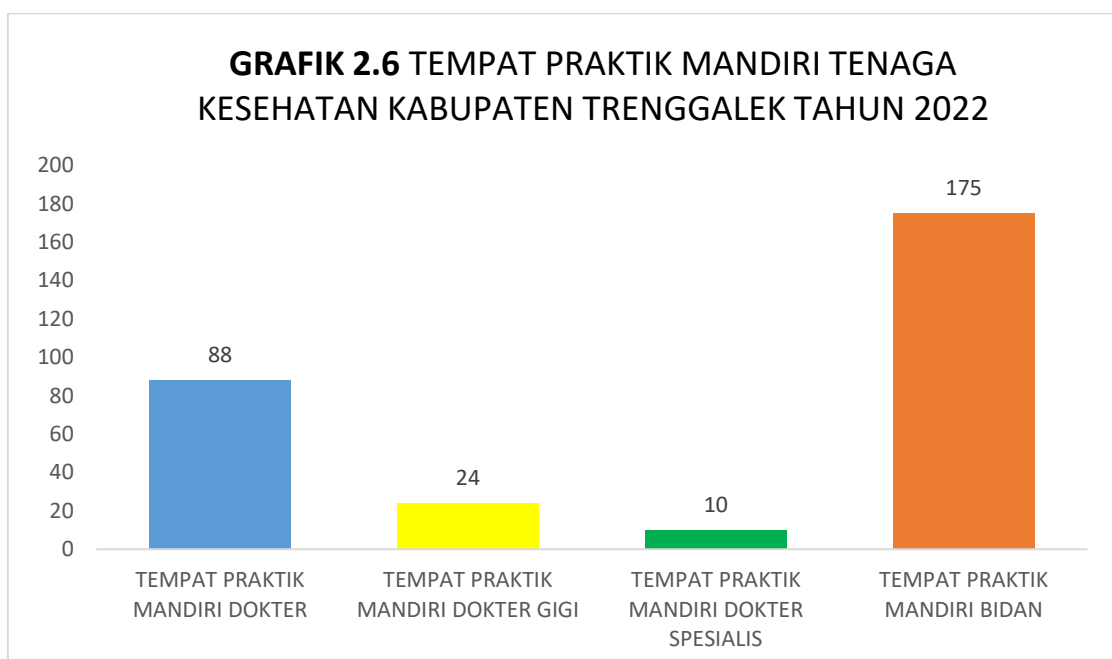
Berdasarkan Peraturan Menteri Kesehatan Nomor 9 Tahun 2014 tentang klinik, disebutkan bahwa klinik adalah fasilitas pelayanan kesehatan yang menyelenggarakan pelayanan kesehatan perorangan yang menyediakan pelayanan medik dasar dan/atau spesialisasi secara komprehensif. Pada tahun 2022, terdapat 16 klinik di Kabupaten Trenggalek baik dimiliki oleh pemerintah maupun masyarakat yang terdiri atas 14 klinik pratama dan 2 klinik utama. Dengan adanya kebijakan untuk registrasi klinik supaya mendapatkan kode dan terstandar secara nasional, maka sejak tahun 2021 klinik mulai melengkapi data dan melakukan registrasi melalui aplikasi berbasis website pada alamat registrasifasyankes.kemkes.go.id. Berdasarkan data pada aplikasi tersebut semua telah teregistrasi.

Akreditasi adalah salah satu intervensi untuk peningkatan mutu. Jumlah klinik yang terakreditasi di tahun 2022 masih sama dengan tahun 2020-2021 dikarenakan pandemi Corona Virus 19 sejak bulan Maret tahun 2020. Menteri Kesehatan RI mengeluarkan Surat Edaran Menteri Kesehatan Nomor 455 Tahun 2020 yang mengamanahkan adanya perpanjangan masa berlaku sertifikat akreditasi fasilitas pelayanan kesehatan sampai dengan 1 (satu) tahun terhitung sejak bencana dinyatakan dicabut oleh Pemerintah. Di awal tahun 2022 muncul kembali Surat Edaran Menkes 133/2022 yang isinya untuk melakukan persiapan dan survei serta akreditasi fasilitas pelayanan kesehatan masih tetap berlaku paling lama 6 (enam) bulan sejak SE ditetapkan. Di akhir tahun 2022 muncul

Surat Edaran Menkes 652/2022 bahwa sertifikat akreditasi yang sudah habis masa berlakunya diperpanjang pemberlakuannya sampai dengan 31 Desember 2023. Sehingga di tahun 2022 masih belum ada pergerakan pelaksanaan survei akreditasi karena menunggu Permenkes dan petunjuk teknis tentang akreditasi. Di Kabupaten Trenggalek baru ada 1 Klinik Pratama yang terakreditasi (7,14%) dari 14 Klinik yang ada di Kabupaten Trenggalek.

2. Praktik Mandiri Tenaga Kesehatan

Tempat praktik mandiri tenaga kesehatan merupakan salah satu jenis Fasilitas Pelayanan Kesehatan (Fasyankes) yang memberikan pelayanan kesehatan promotif, preventif, kuratif dan rehabilitatif. Tempat praktik mandiri tenaga kesehatan adalah Fasilitas Pelayanan Kesehatan yang diselenggarakan oleh tenaga kesehatan yang memiliki kewenangan untuk memberikan pelayanan langsung kepada pasien/klien. Tenaga kesehatan yang menjalankan praktik mandiri wajib memiliki SIP (Surat Izin Praktik) yang diberikan dinas kesehatan kabupaten/kota dan Surat Tanda Registrasi (STR) yang diberikan oleh Konsil Tenaga Kesehatan untuk yang memenuhi persyaratan. Jumlah praktik mandiri tenaga kesehatan di Kabupaten Trenggalek pada tahun 2022 yang terdiri dari tempat praktik mandiri dokter, dokter gigi, dokter spesialis, dan bidan dapat ditunjukkan sebagaimana gambar berikut :



Sumber: Profil Dinas Kesehatan Kabupaten Trenggalek Tahun 2022

Berdasarkan grafik di atas dapat diketahui bahwa tempat praktik mandiri yang paling banyak di Kabupaten Trenggalek adalah tempat praktik mandiri bidan. Untuk tempat praktik mandiri yang masih sedikit adalah tempat praktik mandiri dokter spesialis.

D. RUMAH SAKIT

Sistem pelayanan kesehatan mengalami perubahan sejalan dengan tuntutan masyarakat akan pelayanan yang berkualitas. Rumah sakit merupakan salah satu jenis fasilitas pelayanan kesehatan yang berfungsi sebagai penyedia pelayanan kesehatan rujukan. Berdasarkan Peraturan Pemerintah RI No. 47 Tahun 2021 tentang Penyelenggaraan Bidang Perumahsakitan, Rumah sakit adalah institusi pelayanan kesehatan perorangan secara paripurna yang menyediakan pelayanan rawat inap, rawat jalan, dan gawat darurat. Klasifikasi rumah sakit dapat dikelompokkan berdasarkan kemampuan pelayanan, fasilitas kesehatan, sarana penunjang dan sumber daya manusia.

1. Jenis Rumah Sakit

Jumlah Rumah Sakit di Kabupaten Trenggalek berjumlah 3 RS. Dari hasil pelaporan profil kesehatan Kabupaten Trenggalek, jumlah rumah sakit di Kabupaten Trenggalek berdasarkan kepemilikan tahun 2022 sebagai berikut:

Tabel 2.1 Jumlah Rumah Sakit Berdasarkan Kepemilikan di Kabupaten Trenggalek Tahun 2022

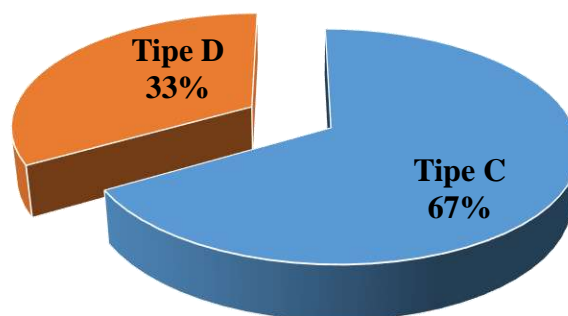
NO	KEPEMILIKAN	JENIS	
		Rumah Sakit Umum	Rumah Sakit Khusus
1	Pemerintah	1	0
2	Swasta	1	1
	TOTAL	2	1

Sumber: Profil Dinas Kesehatan Kabupaten Trenggalek Tahun 2022

2. Tipe Rumah Sakit

Selain itu, klasifikasi rumah sakit dapat dikelompokkan berdasarkan kelas rumah sakit menjadi Kelas A, Kelas B, Kelas C dan Kelas D. Jumlah Rumah Sakit (RS) di Kabupaten Trenggalek pada tahun 2022 menurut kelas yaitu Kelas C sebesar 66,6% (2 RS) dan diikuti oleh Kelas D sebesar 33,3% (1 RS). Berikut grafik rumah sakit berdasarkan kelas RS di Kabupaten Trenggalek tahun 2022 :

GRAFIK 2.7 JUMLAH RUMAH SAKIT MENURUT KELAS TAHUN 2022



Sumber: Seksi SIK dan Perijinan Dinas Kesehatan Kabupaten Trenggalek Tahun 2022

3. Ratio Tempat Tidur Rumah Sakit

Pelayanan rumah sakit terdiri pelayanan dasar medik, pelayanan spesialis, dan pelayanan penunjang. Salah satu pelayanan dasar medik adalah pelayanan rawat jalan dan rawat inap. Jumlah rawat jalan rumah sakit tahun 2022 yaitu 10.549 kunjungan dan rawat jalan sejumlah 20.792 kunjungan. Rata-rata jumlah kematian umum untuk setiap 1000 penderita keluar rumah sakit (GDR) di Kabupaten Trenggalek tahun 2020 adalah 44,4, sedangkan untuk tahun 2021 naik menjadi 86,2 dan tahun 2022 turun lagi menjadi 48,3. Rata-rata jumlah kematian 48 jam setelah di rawat untuk 1000 penderita keluar (NDR) tahun 2020 adalah 25,5 untuk tahun 2021 meningkat menjadi 43,8 sedangkan tahun 2022 menurun menjadi 17,2. Berdasarkan data tersebut menggambarkan bahwa upaya dalam menyelamatkan pasien dan memberikan pelayanan di rumah sakit kepada pasien sudah baik dibandingkan tahun 2021.

Kapasitas tempat tidur yang mencukupi akan menunjang mutu pelayanan yang ada di rumah sakit. Jumlah Tempat Tidur (TT) di Rumah Sakit tahun 2022 mengalami penurunan dibandingkan tahun 2021 dimana jumlah TT tahun 2021 adalah 423, sedangkan jumlah TT tahun 2022 adalah 413. Hal tersebut dikarenakan tahun 2022 kasus COVID-19 menurun sehingga TT untuk kebutuhan pasien COVID-19 juga menurun.

Tabel 2.2 Nilai Indikator Pemakaian Tempat Tidur Rumah Sakit di Kabupaten

Trenggalek Tahun 2018- 2022

Indikator	2018	2019	2020	2021	2022	Standar KEMENKES RI
BOR	51,9%	48,0%	65,5%	35,0%	38,8%	60-80%
BTO	17 kali	61 kali	63 kali	41 kali	31 kali	40-50 kali
TOI	10 hari	3 hari	2 hari	6 hari	7 hari	1-3 hari
ALOS	0 hari	4 hari	3 hari	4 hari	5 hari	6-9 hari

Sumber: Seksi SIK dan Perijanan Dinas Kesehatan Kabupaten Trenggalek Tahun 2022

Indikator BOR (Bed Occupancy Rate) pada tahun 2022 sebesar 38,8% mengalami peningkatan dari tahun 2021 yaitu 35%. Angka tersebut tidak memenuhi standar yang ditetapkan Kementerian Kesehatan RI yaitu antara 60-85%. Untuk rata-rata lama hari perawatan / Average Length of Stay (ALOS) Kabupaten Trenggalek pada tahun 2022 selama 5 hari. Tetapi angka tersebut tidak memenuhi standar yang ditetapkan Kementerian Kesehatan RI yaitu antara 6-9 hari.

TOI (Turn Over Interval) yaitu nilai rata-rata hari tempat tidur tidak ditempati dari saat terisi ke saat terisi berikutnya. Indikator ini juga memberikan gambaran tingkat efisiensi dan penggunaan tempat tidur. Pada tahun 2022 angka TOI mengalami peningkatan menjadi 7,0 hari dari tahun sebelumnya. Angka tersebut tidak memenuhi standar yang ditetapkan Kementerian Kesehatan RI yaitu antara 1-3 hari.

BTO (Bed Turn Over) yaitu jumlah hari perawatan dibagi jumlah kapasitas tempat tidur. Pada tahun 2021 didapatkan nilai BTO sebesar 31 kali dan mengalami penurunan dari tahun sebelumnya. Angka tersebut masih dibawah standar nasional 40-50.

4. Akreditasi Rumah Sakit

Rumah sakit berkewajiban dalam memberikan pelayanan kesehatan yang bermutu sesuai dengan standar pelayanan. rumah sakit harus memperhatikan mutu dan keselamatan pasien. Prinsip pelayanan kesehatan yang bermutu adalah pelayanan memiliki karakter aman, tepat waktu, efektif, efisien, berorientasi pada pasien, adil, dan terintegrasi. Pemenuhan mutu dapat dilakukan melalui Peningkatan Mutu Internal (PMI) dan Peningkatan Mutu Eksternal (PME).

Salah satu upaya dalam menilai mutu pelayanan kesehatan khususnya di rumah sakit adalah dengan melalui akreditasi. Berdasarkan Peraturan Menteri Kesehatan RI No.

12 Tahun 2020 tentang Akreditasi Rumah Sakit, akreditasi adalah pengakuan terhadap mutu pelayanan rumah sakit setelah dilakukan penilaian bahwa rumah sakit telah memenuhi standar akreditasi. Pengaturan akreditasi bertujuan untuk meningkatkan mutu pelayanan rumah sakit secara berkelanjutan dan melindungi keselamatan pasien rumah sakit, meningkatkan perlindungan bagi masyarakat, sumber daya manusia di rumah sakit, dan rumah sakit sebagai institusi, meningkatkan tata kelola rumah sakit dan tata kelola klinis, dan mendukung program pemerintah di bidang kesehatan. Setiap rumah sakit wajib terakreditasi dan dilakukan oleh rumah sakit paling lambat setelah beroperasi 2 tahun sejak memperoleh izin operasional untuk pertama kali.

Data RPJMN tahun 2020-2024, salah satu sasaran yang ingin dicapai adalah pemerataan pelayanan kesehatan melalui peningkatan akses dan mutu pelayanan kesehatan baik pada Fasilitas Kesehatan Tingkat Pertama (FKTP) maupun Fasilitas Kesehatan Tingkat Lanjut (FKTL) dan ditargetkan 100% rumah sakit telah terakreditasi pada tahun 2024. Pada tahun 2022 data akreditasi Rumah Sakit di Kabupaten Trenggalek berdasarkan tingkat akreditasi paripurna 33,33% (1 RS), akreditasi dasar 33,33% (1 RS) dan belum terakreditasi 33,33% (1 RS).

E. KETERSEDIAAN OBAT DAN VAKSIN

1. Persentase Puskesmas dengan Ketersediaan Obat Esensial

Pemantauan ketersediaan obat esensial di Puskesmas dilakukan terhadap 40 item obat indikator yang merupakan obat pendukung program kesehatan ibu dan anak, program gizi, program TB paru, program malaria, serta obat pelayanan kesehatan dasar esensial dan terdapat di dalam formularium nasional.

Tabel 2.3 Daftar Obat Indikator Tahun 2022

NO	NAMA OBAT	SATUAN
1	Albendazol /Pirantel Pamoat	Tablet
2	Alopurinol	Tablet
3	Amlodipin/Kaptopril	Tablet
4	Amoksisilin 500 mg	Tablet
5	Amoksisilin sirup	Botol
6	Antasida tablet kunyah/ antasida suspensi	Tablet/Botol
7	Amitriptilin tablet salut 25 mg (HCl)	Tablet
8	Asam Askorbat (Vitamin C)	Tablet
9	Asiklovir	Tablet
10	Betametason salep	Tube

NO	NAMA OBAT	SATUAN
11	Deksametason tablet/deksametason injeksi	Tablet/Vial/Ampul
12	Diazepam injeksi 5 mg/ml	Ampul
13	Diazepam	Tablet
14	Dihidroartemisin+piperakuin (DHP) dan primaquin	Tablet
15	Difenhidramin Inj. 10 mg/ml	Ampul
16	Epinefrin (Adrenalin) injeksi 0,1 % (sebagai HCl)	Ampul
17	Fitomenadion (Vitamin K) injeksi	Ampul
18	Furosemid 40 mg/Hidroklorotiazid (HCT)	Tablet
19	Garam Oralit serbuk	Kantong
20	Glibenklamid/Metformin	Tablet
21	Hidrokortison krim/salep	Tube
22	Kotrimoksazol (dewasa) kombinasi tablet/Kotrimoksazol suspensi	Tablet/Botol
23	Ketokonazol tablet 200 mg	Tablet
24	Klorfeniramina Maleat (CTM) tablet 4 mg	Tablet
25	Lidokain inj	Vial
26	Magnesium Sulfat injeksi	Vial
27	Metilergometrin Maleat injeksi 0,200 mg-1 ml	Ampul
28	Natrium Diklofenak	Tablet
29	OAT FDC Kat 1	Paket
30	Oksitosin injeksi	Ampul
31	Parasetamol sirup 120 mg / 5 ml	Botol
32	Parasetamol 500 mg	Tablet
33	Prednison 5 mg	Tablet
34	Retinol 100.000/200.000 IU	Kapsul
35	Salbutamol	Tablet
36	Salep Mata/Tetes Mata Antibiotik	Tube
37	Simvastatin	Tablet
38	Tablet Tambah Darah	Tablet
39	Vitamin B6 (Piridoksin)	Tablet
40	Zinc 20 mg	Tablet

Sumber: Seksi Layanan Kesehatan Dinas Kesehatan Kabupaten Trenggalek Tahun 2022

Persentase Puskesmas dengan ketersediaan obat esensial di Kabupaten Trenggalek sudah mencapai 100% (22 puskesmas), dimana ketersediaan obat dan vaksin esensial mencapai $\geq 80\%$ seluruhnya.

2. Persentase Puskesmas dengan Ketersediaan Vaksin Imunisasi Dasar Lengkap (IDL)

Pemantauan ketersediaan vaksin Imunisasi Dasar Lengkap (IDL) di puskesmas dilakukan terhadap 5 item vaksin indikator yang merupakan vaksin pendukung program imunisasi dasar yang meliputi : Vaksin Hepatitis B, Vaksin BCG, Vaksin DPT-HB-HIB, Vaksin Polio, Vaksin Campak/Campak Rubella. Persentase Puskesmas dengan

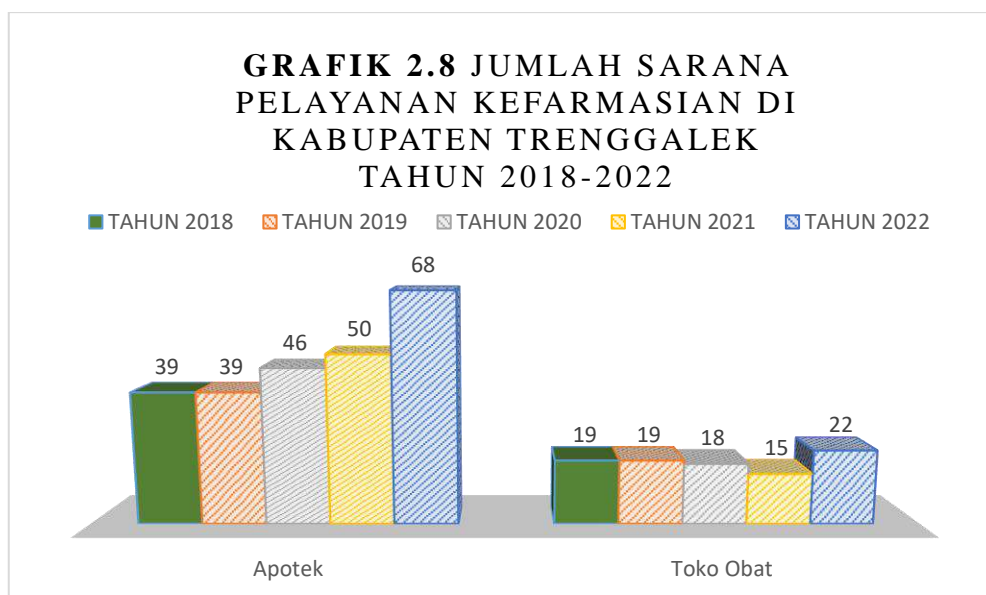
ketersediaan vaksin Imunisasi Dasar Lengkap (IDL) di Kabupaten Trenggalek sebesar 100% (22 puskesmas) artinya telah mencapai target nasional yaitu sebesar 100%.

F. SARANA KEFARMASIAN DAN ALAT KESEHATAN

Sarana kefarmasian dan alat kesehatan adalah sarana yang digunakan untuk menyelenggarakan pelayanan kefarmasian yaitu apotek, instalasi farmasi rumah sakit, puskesmas, klinik, toko obat atau praktek bersama. Berikut data jumlah sarana pelayanan kefarmasian di wilayah Kabupaten Trenggalek:

NO	JENIS SARANA	TAHUN 2018	TAHUN 2019	TAHUN 2020	TAHUN 2021	TAHUN 2022
1	Apotek	39	39	46	50	68
2	Toko Obat	19	19	18	15	22

Sumber: Bidang Farmasi, alat kesehatan dan makanan minuman Dinas Kesehatan Kabupaten Trenggalek Tahun 2022



Sumber: Bidang Farmasi, alat kesehatan dan makanan minuman Dinas Kesehatan Kabupaten Trenggalek Tahun 2022

Apotek merupakan sarana pelayanan kefarmasian tempat dilakukan praktek kefarmasian oleh Apoteker. Orientasi pelayanan kefarmasian di apotek saat ini telah bergeser, semula hanya berorientasi pada pelayanan produk (product-oriented) menjadi pelayanan yang bertujuan untuk meningkatkan kualitas hidup pasien (patient-oriented). Berdasarkan grafik diatas ketersediaan jumlah sarana apotek pada tahun 2022 mengalami peningkatan dari tahun sebelumnya menjadi 68 apotek. Hal tersebut dikarenakan adanya apotek yang bekerja sama dengan BPJS dalam rangka pendekatan akses pelayanan

kefarmasian pada Era Jaminan Kesehatan Nasional (JKN) dalam bentuk Apotek Program Rujuk Balik (PRB).

Toko obat merupakan salah satu sarana distribusi yang mengalami perkembangan yang cukup pesat, meskipun banyak yang sudah mulai beralih izin menjadi apotek. Sebagai bagian dari sistem distribusi obat, toko obat memiliki fungsi yang strategis dalam upaya pemerataan ketersediaan obat agar obat mudah diperoleh dengan harga yang terjangkau oleh masyarakat sesuai dengan salah satu kebijakan nasional di bidang obat. Pembinaan dan pengawasan mutlak dilakukan dalam upaya mencegah terjadinya penyalahgunaan obat dan kesalahan dalam penggunaan obat. Berdasarkan grafik diatas ketersediaan jumlah sarana toko obat pada tahun 2022 mengalami peningkatan dari tahun sebelumnya menjadi 22 toko obat.

Sarana alat kesehatan di Kabupaten Trenggalek dengan adanya toko alat kesehatan. Jumlah toko alat kesehatan yang terdaftar di Kabupaten Trenggalek tahun 2022 adalah sebesar 2 sarana. Jumlah sarana dari tahun 2021 tidak ada peningkatan, tahun 2021 sejumlah 2 sarana dan tahun 2022 juga sejumlah 2 sarana.

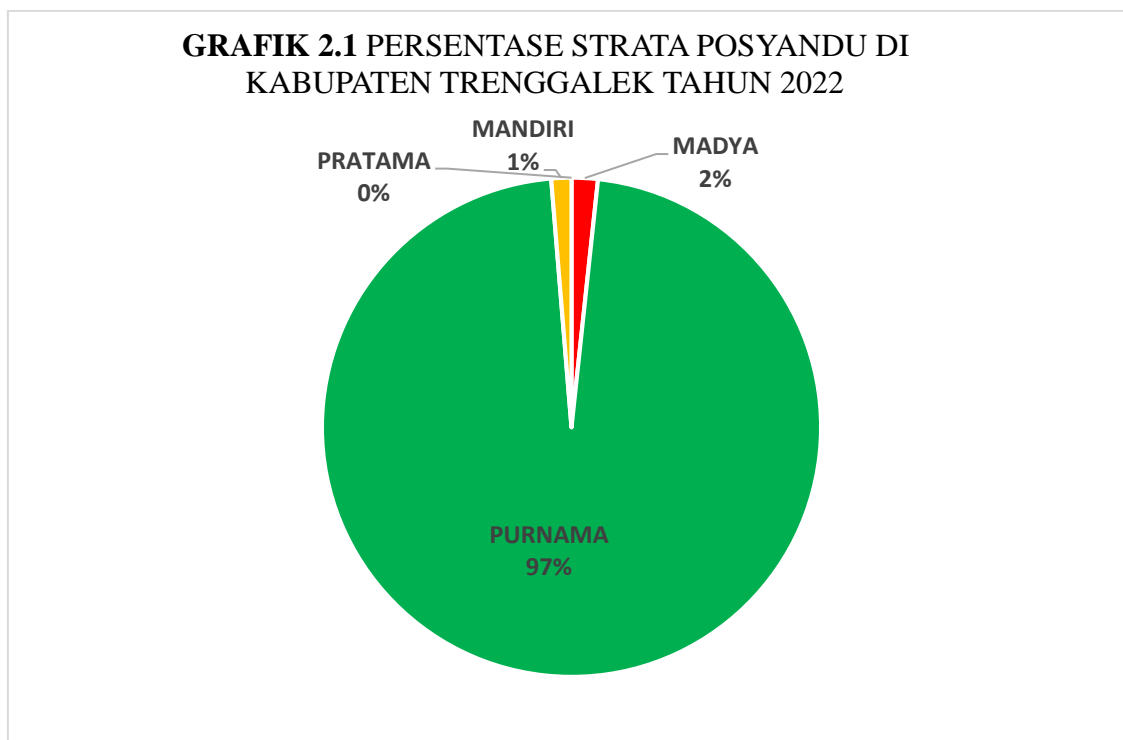
G. UPAYA KESEHATAN BERSUMBERDAYA MASYARAKAT (UKBM)

Upaya Kesehatan Bersumberdaya Masyarakat (UKBM) adalah suatu upaya kesehatan yang dikelola dan diselenggarakan dari, oleh dan bersama masyarakat, guna memberdayakan masyarakat dan memberikan kemudahan kepada masyarakat dalam memperoleh pelayanan kesehatan dasar. Dalam rangka meningkatkan cakupan pelayanan kesehatan kepada masyarakat berbagai upaya telah dikembangkan termasuk dengan memanfaatkan potensi dan sumberdaya yang ada di masyarakat melalui posyandu, polindes, poskesdes maupun pembentukan desa siaga, dan dilaksanakan oleh, dari, dan bersama masyarakat, agar turut serta dalam memberdayakan dan memberikan kemudahan kepada masyarakat. Tujuan UKBM ini adalah untuk memperoleh pelayanan kesehatan bagi ibu, bayi, dan anak balita.

Pos Pelayanan Terpadu (Posyandu) merupakan salah satu bentuk upaya kesehatan bersumber daya masyarakat yang dikelola dan diselenggarakan dari, oleh, untuk dan bersama masyarakat dalam pembangunan bidang kesehatan. Terutama kegiatan peningkatan tumbuh kembang bayi dan balita, kesehatan dasar bagi para ibu hamil, ibu menyusui, dan wanita usia subur. Posyandu adalah suatu upaya kesehatan bersumber daya masyarakat yang meliputi 5 (lima) program prioritas yaitu: Keluarga Berencana, Kesehatan Ibu dan Anak, Perbaikan Gizi, Imunisasi, dan Penanggulangan Diare. Upaya

Pemberdayaan masyarakat di bidang kesehatan adalah melalui pembentukan berbagai UKBM seperti Posyandu Balita, Posyandu Lansia, Pos Kesehatan Desa (Poskesdes) dan lain-lain. Posyandu sebagai bagian dari pembangunan kesehatan bertujuan untuk mencapai keluarga kecil yang bahagia dan sejahtera. Posyandu dilaksanakan oleh keluarga dan masyarakat dengan peran serta dan bimbingan dari petugas kesehatan yang berasal dari puskesmas setempat. Yang merupakan bagian dari sasaran utama sebuah kegiatan posyandu yaitu balita dan orang tuanya, ibu hamil, ibu menyusui dan bayinya, serta wanita usia subur. Kader dan petugas kesehatan bertindak sebagai pelaksana posyandu.

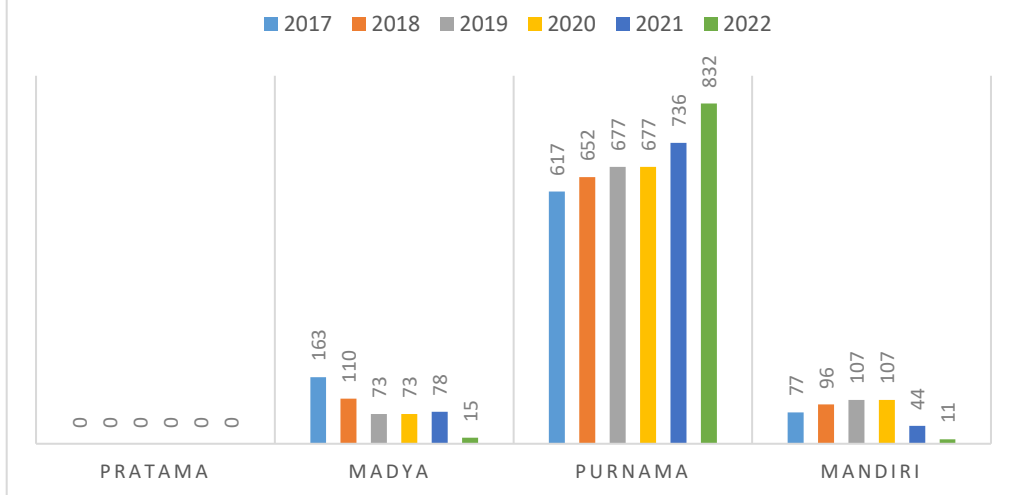
Berdasarkan data tahun 2022 jumlah posyandu di Kabupaten Trenggalek sebanyak 858 posyandu. Yang terdiri dari 15 posyandu di strata madya (1,7%), 832 posyandu di strata purnama (97%), dan 11 posyandu di strata mandiri (1,3%).



Sumber: Seksi UKBM bidang Pemberdayaan Masyarakat Bidang Kesehatan, Dinas Kesehatan, Pengendalian Penduduk dan Keluarga Berencana Kab. Trenggalek Tahun 2022

Pada saat pandemi covid-19 berlangsung sangat mempengaruhi capaian Strata Posyandu PURI /Purnama, Mandiri (Posyandu Aktif). Pada tahun 2022 terjadi penurunan posyandu PURI yang berstrata Mandiri.

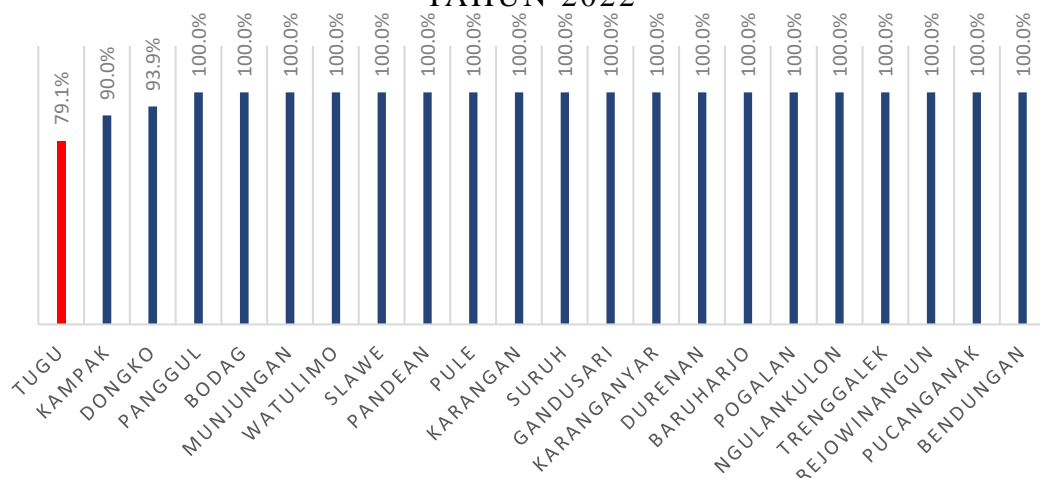
GRAFIK 2.2 PENCAPAIAN STRATA POSYANDU KABUPATEN TRENGGALEK TAHUN 2017-2022



Sumber: Seksi UKBM bidang Pemberdayaan Masyarakat Bidang Kesehatan, Dinas Kesehatan, Pengendalian Penduduk dan Keluarga Berencana Kab. Trenggalek Tahun 2022

Pada tahun 2017 jumlah Posyandu sebanyak 857 dengan 81 % berstrata PURI, tahun 2018 jumlah posyandu sebanyak 858 dengan 87% berstrata PURI, tahun 2019 sebanyak 857 dengan 91,5% berstrata PURI dan tahun 2020 jumlah Posyandu sebanyak 857 dengan 91,5% berstrata PURI. Hal ini menunjukkan bahwa jumlah posyandu PURI meningkat dari tahun 2017 sampai tahun 2020. Sedangkan tahun 2021 mengalami penurunan posyandu yang berstrata PURI yaitu dari jumlah Posyandu sebanyak 858 dengan 90,9% berstrata PURI. Sedangkan untuk tahun 2022 dari jumlah Posyandu sebanyak 858 dengan 98,3% berstrata PURI dengan komposisi strata Purnama mengalami peningkatan dan strata Mandiri mengalami penurunan.

**GRAFIK 2.3 PUSKESMAS DENGAN POSYANDU
YANG TELAH MENCAPAI STRATA PURNAMA
DAN MANDIRI DI KABUPATEN TRENGGALEK
TAHUN 2022**




Sumber: Seksi UKBM bidang Pemberdayaan Masyarakat Bidang Kesehatan, Dinas Kesehatan, Pengendalian Penduduk dan Keluarga Berencana Kab. Trenggalek Tahun 2022

Persentase puskesmas dengan posyandu yang telah mencapai Posyandu PURI nya >80% pada tahun 2022 yaitu 21 puskesmas (95%) dan masih terdapat 1 puskesmas (5%) dengan capaian Posyandu PURI kurang dari 80% artinya masih perlunya dukungan pembinaan dari Tim Pokjnal Posyandu Kabupaten dengan kegiatan-kegiatan antara lain lomba, rapat koordinasi serta adanya dukungan untuk pemenuhan sarana prasarana serta peningkatan kapasitas kader.

Posyandu dengan strata PURI sangat penting karena akan mampu melaksanakan kegiatan 5 (lima) meja dengan lebih baik dengan 5 (lima) program layanan dasar yaitu KIA, KB, Imunisasi, Gizi serta pencegahan Diare bersama kader > 5 orang. Posyandu dengan strata PURI akan lebih mudah dikembangkan dengan melakukan kegiatan kegiatan inovatif. Serta dapat melakukan posyandu pengembangan sesuai Permendagri No 19 tahun 2011 tentang pengintegrasian layanan sosial dasar posyandu seperti :

1. Pembinaan gizi dan kesehatan ibu dan anak;
2. Pengendalian penyakit dan penyehatan lingkungan;
3. Perilaku hidup bersih dan sehat;
4. Kesehatan lanjut usia;
5. Bina Keluarga Balita (BKB);
6. Pos PAUD;
7. Percepatan penganekaragaman konsumsi pangan;

- 
8. Pemberdayaan fakir miskin, komunitas adat terpencil dan penyandang masalah;
 9. Kesejahteraan sosial;
 10. Kesehatan reproduksi remaja; dan
 11. Peningkatan ekonomi keluarga.

Intensitas pembinaan dari Tim Pokjanel Posyandu Provinsi dan Kab / Kota dengan kegiatan kegiatan antara lain lomba, rapat koordinasi serta adanya dukungan untuk pemenuhan sarana prasarana serta peningkatan kapasitas kader dan petugas Kesehatan.



BAB III

TENAGA

KESEHATAN

Sumber Daya Manusia Kesehatan (SDMK) merupakan komponen kunci untuk menggerakkan pembangunan kesehatan. SDMK berperan dalam meningkatkan kesadaran, kemauan dan kemampuan hidup sehat bagi setiap individu, keluarga dan masyarakat agar terwujud derajat kesehatan yang optimal. SDMK juga sebagai pelaksana upaya dan pelayanan kesehatan untuk mencapai tujuan pembangunan kesehatan.

Peraturan Presiden Nomor 72 Tahun 2012 tentang Sistem Kesehatan Nasional menjelaskan bahwa SDMK adalah tenaga kesehatan (termasuk tenaga kesehatan strategis) dan tenaga pendukung/penunjang kesehatan yang terlibat dan bekerja serta mengabdikan dirinya dalam upaya dan manajemen kesehatan. Gambaran SDMK Kabupaten Trenggalek pada bab ini meliputi jumlah tenaga kesehatan baik di seluruh fasilitas pelayanan kesehatan, registrasi tenaga kesehatan, pendayagunaan tenaga kesehatan.

A. JUMLAH TENAGA KESEHATAN

Berdasarkan Undang-Undang Nomor 36 Tahun 2014 tentang Tenaga Kesehatan, tenaga kesehatan adalah setiap orang yang mengabdikan diri dalam bidang kesehatan serta memiliki pengetahuan dan/atau keterampilan melalui pendidikan di bidang kesehatan yang untuk jenis tertentu memerlukan kewenangan untuk melakukan upaya kesehatan.

Direktorat Jenderal Tenaga Kesehatan (Ditjen Nakes) Kementerian Kesehatan Republik Indonesia melalui Sekretariat Direktorat Jenderal mempunyai tugas dalam pengelolaan data dan sistem informasi SDMK. Aplikasi untuk menjalankan tugas tersebut di antaranya ialah Sistem Informasi SDMK (SI-SDMK). SI-SDMK merupakan aplikasi untuk mendata biodata, pekerjaan, sertifikasi, pendidikan, pelatihan dan variabel lainnya dari individu SDMK mulai dari level fasyankes seperti Puskesmas, rumah sakit, klinik, apotek dan fasyankes lainnya. Pendataan SI-SDMK berbasis pelayanan sehingga rekapitulasi semisal seorang dokter yang berpraktik di tiga tempat maka akumulasinya terhitung tiga. SI-SDMK juga dapat memberikan rekapitulasi berbasis wilayah yakni semisal seorang dokter yang berpraktik di tiga tempat maka akan terhitung satu. Pengelolaan SDMK dijalankan secara berjenjang mulai dari fasyankes, dinas kesehatan kabupaten/kota, dinas kesehatan provinsi dan Ditjen Nakes.

Tabel 3.1 Rekapitulasi SDM di Fasyankes berdasarkan NIK (Nomor Induk Kependudukan) di Kabupaten Trenggalek tahun 2022

Jenis Tenaga	Dihitung Berdasarkan Fasyankes		Total
	Laki-laki	Perempuan	
01. Medis	89	108	197
02. Psikologi Klinis	0	0	0
03. Keperawatan	364	644	1008
04. Kebidanan	0	454	454
05. Kefarmasian	22	148	170
06. Kesehatan Masyarakat	18	51	69
07. Kesehatan Lingkungan	16	41	57
08. Gizi	15	73	88
09. Keterampilan Fisik	3	5	8
10. Keteknisian Medis	33	62	95
11. Teknik Biomedika	33	95	128
12. Kesehatan Tradisional	0	0	0
13. Asisten Tenaga Kesehatan	0	0	0
14. Tenaga Penunjang	569	728	1.297
TOTAL			3.571

Sumber: Seksi Sumber Daya Manusia Kesehatan Dinas Kesehatan, Pengendalian Penduduk dan Keluarga Berencana Kab. Trenggalek Tahun 2022

Dari hasil rekapitulasi SDMK berdasarkan pelayanan di tabel 3.1 menunjukkan jumlah SDMK di Kabupaten Trenggalek pada tahun 2022 sejumlah 3.571 orang yang terdiri dari tenaga kesehatan sejumlah 2.274 orang (63,67%) dan tenaga penunjang kesehatan 1.297 orang (36,33%). Proporsi tenaga kesehatan terbesar ialah tenaga keperawatan (44,33%) dari total tenaga kesehatan, sedangkan proporsi tenaga kesehatan tradisional (0,00%) dari total tenaga kesehatan. Jumlah SDMK tahun 2022 mengalami peningkatan daripada tahun 2021 yang masih 3.490 orang. Peningkatan jumlah seiring dengan tren kenaikan kelengkapan pendataan SDMK ke dalam Sistem Informasi SDMK.

Tabel 3.2 Rekapitulasi Tenaga Medis di Kabupaten Trenggalek tahun 2022

Tenaga Medis	Jenis Kelamin		Total
	Laki-laki	Perempuan	
01. Dokter	60	69	129
02. Dokter Spesialis	16	19	35
03. Dokter Gigi	13	30	33
04. Dokter Gigi Spesialis	0	0	0
TOTAL			197

Sumber: Seksi Sumber Daya Manusia Kesehatan Dinas Kesehatan, Pengendalian Penduduk dan Keluarga Berencana Kab. Trenggalek Tahun 2022

Tenaga medis yang diuraikan pada tabel 3.2 merupakan tenaga yang memberikan pelayanan di fasyankes sesuai fungsinya. Jumlah tenaga medis di Kabupaten Trenggalek sejumlah 197 orang, dengan proporsi tertinggi yakni dokter sebesar 65,48%.

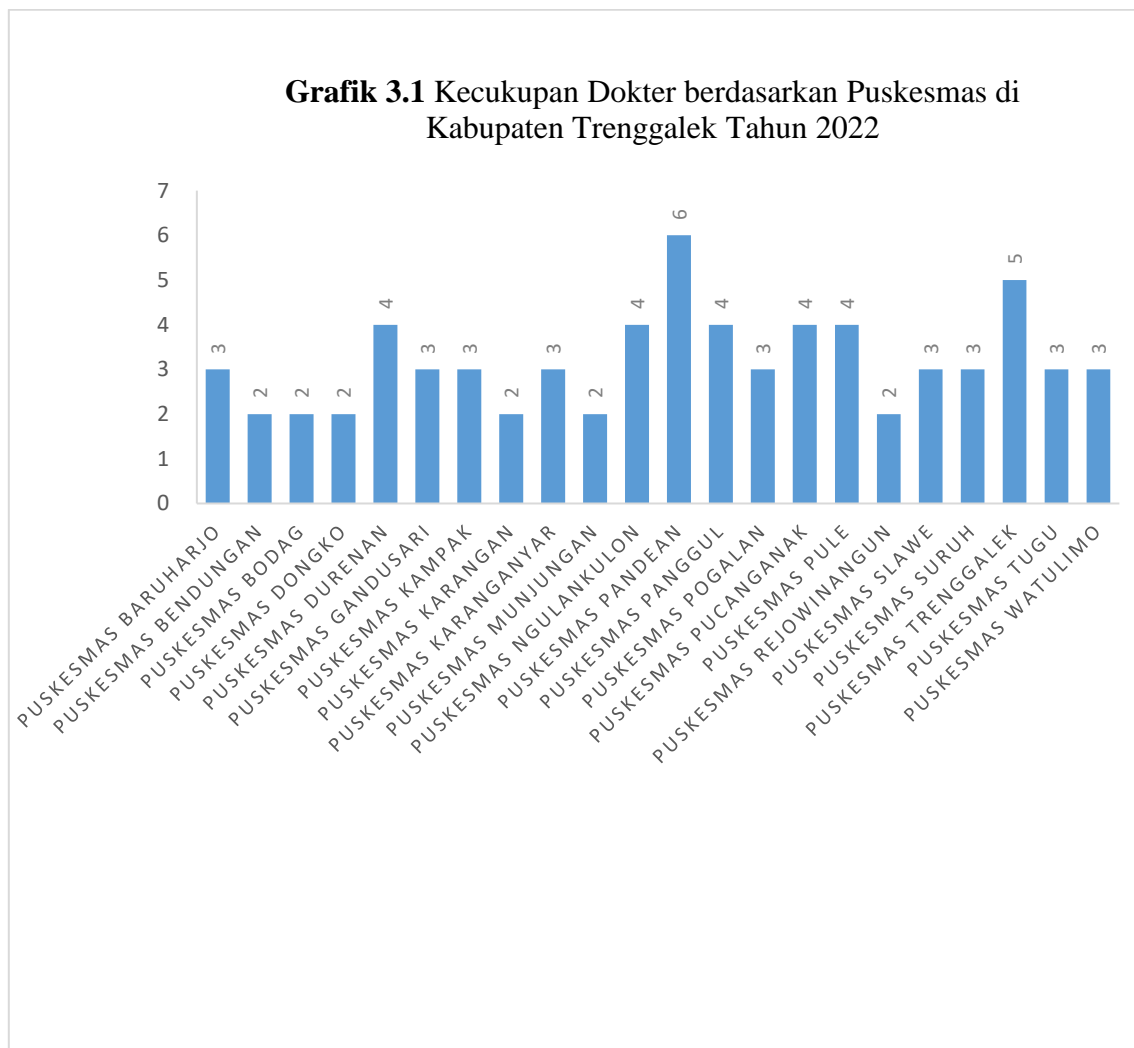
1. Tenaga Kesehatan di Puskesmas

Puskesmas merupakan fasilitas pelayanan kesehatan yang menyelenggarakan upaya kesehatan masyarakat dan upaya kesehatan perseorangan tingkat pertama, dengan lebih mengutamakan upaya promotif dan preventif, untuk mencapai derajat kesehatan masyarakat yang setinggi-tingginya di wilayah kerjanya. Dengan demikian, untuk mendukung fungsi dan tujuan puskesmas diperlukan SDMK yang terdiri dari tenaga kesehatan maupun tenaga penunjang kesehatan. Berdasarkan Peraturan Menteri Kesehatan Nomor 43 Tahun 2019 tentang Puskesmas, jenis tenaga kesehatan yang ada di puskesmas paling sedikit keterisian terdiri dari 9 jenis tenaga kesehatan strategis yaitu

dokter, dokter gigi, perawat, bidan, promosi kesehatan dan ilmu perilaku, tenaga kesehatan lingkungan, tenaga gizi, tenaga kefarmasian dan Ahli Teknologi Laboratorium Medik (ATLM).

a. Kecukupan Dokter di Puskesmas

Kecukupan tenaga kesehatan di puskesmas diatur pada Peraturan Menteri Kesehatan Nomor 43 Tahun 2019 Tentang Pusat Kesehatan Masyarakat (Puskesmas). Peraturan Menteri Kesehatan tersebut membedakan antara puskesmas rawat inap dan puskesmas non rawat inap, yaitu pada puskesmas non rawat inap, minimal satu orang dokter baik di kawasan perkotaan, perdesaan, maupun kawasan terpencil dan sangat terpencil. Sementara itu, pada puskesmas rawat inap minimal dua orang dokter baik pada kawasan perdesaan, maupun kawasan terpencil dan sangat terpencil. Hal ini dapat dilihat pada grafik berikut:

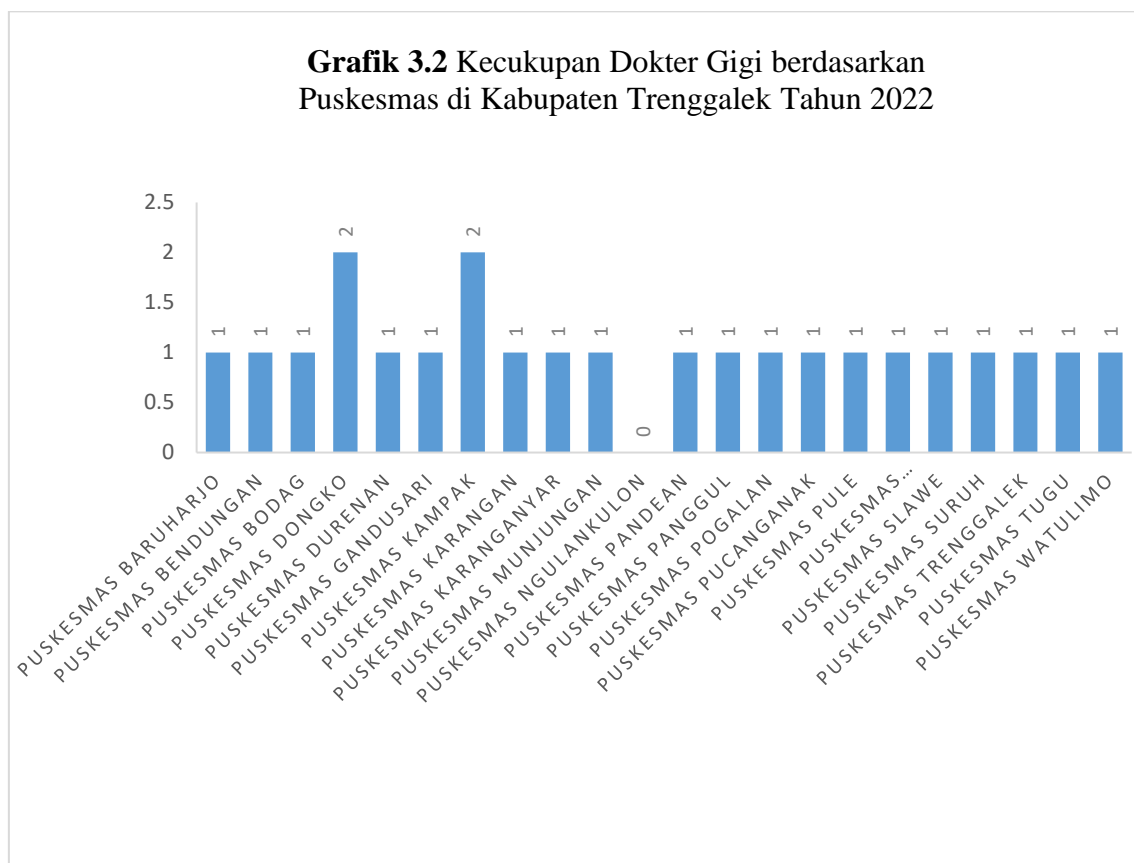


Sumber: Seksi Sumber Daya Manusia Kesehatan Dinas Kesehatan, Pengendalian Penduduk dan Keluarga Berencana Kab. Trenggalek Tahun 2022

Berdasarkan grafik diatas, dapat dilihat telah terpenuhinya tenaga dokter di 22 Puskesmas tetapi untuk saat ini beberapa puskesmas seorang dokter merangkap sebagai kepala puskesmas. Berdasarkan data SISDMK maka di masukkan kedalam jabatan kepala puskesmas.

b. Kecukupan Dokter Gigi di Puskesmas

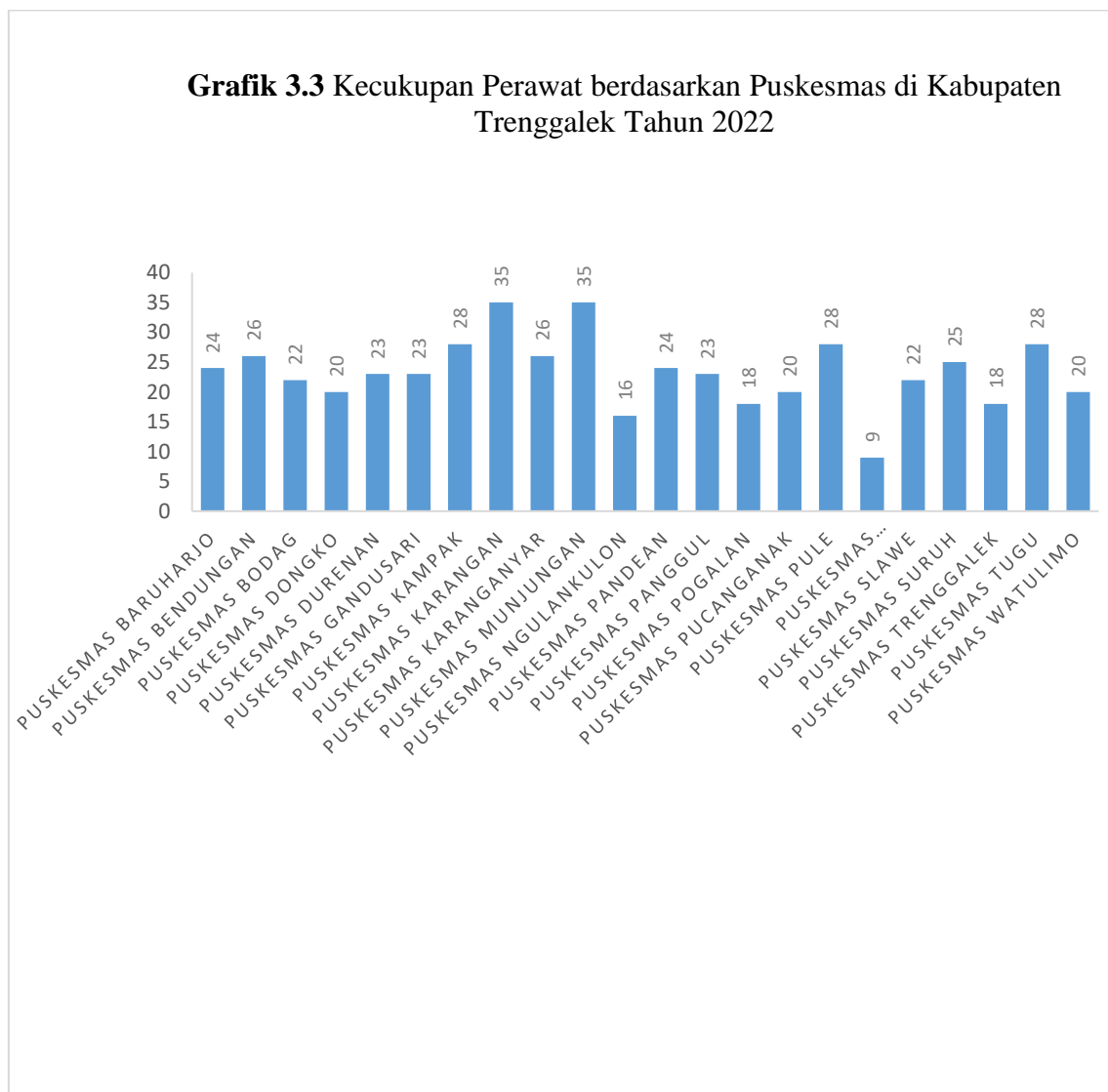
Sesuai peraturan yang sama, standar kecukupan dokter gigi di puskesmas minimal satu orang, baik di puskesmas rawat inap maupun puskesmas non rawat inap, baik di wilayah perkotaan, perdesaan, maupun di kawasan terpencil dan sangat terpencil. Kecukupan tenaga dokter gigi di Kabupaten Trenggalek sudah tercukupi di 21 puskesmas dan 1 Puskesmas belum ada dokter gigi yaitu Puskesmas Ngulankulon. Hal ini dapat terlihat pada grafik berikut:



Sumber: Seksi Sumber Daya Manusia Kesehatan Dinas Kesehatan, Pengendalian Penduduk dan Keluarga Berencana Kab. Trenggalek Tahun 2022

c. Kecukupan Perawat di Puskesmas

Suatu puskesmas dianggap memiliki perawat yang cukup apabila memiliki minimal lima perawat pada puskesmas non rawat inap dan minimal delapan perawat pada puskesmas rawat inap. Kondisi ini merupakan standar minimal di wilayah perkotaan, perdesaan, dan kawasan terpencil dan sangat terpencil. Kecukupan tenaga perawat di Kabupaten Trenggalek sudah tercukupi 100% (22 puskesmas). Hal ini dapat terlihat pada grafik berikut:

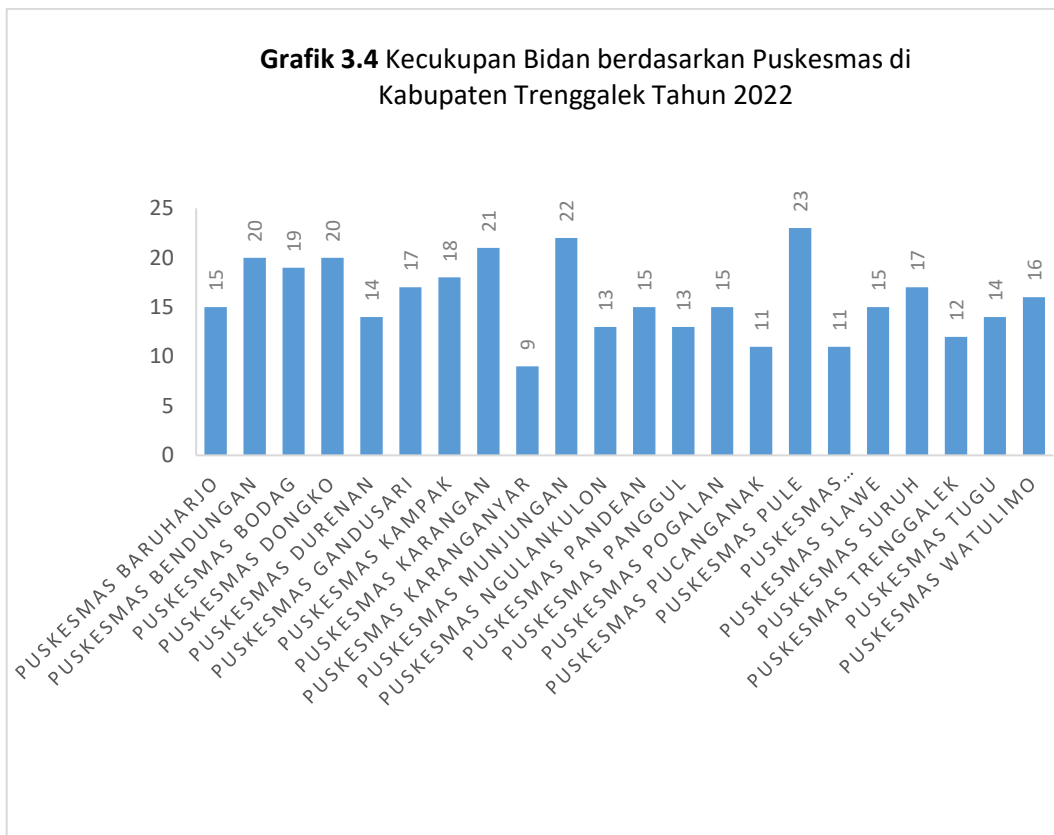


Sumber: Seksi Sumber Daya Manusia Kesehatan Dinas Kesehatan, Pengendalian Penduduk dan Keluarga Berencana Kab. Trenggalek Tahun 2022

d. Kecukupan Bidan di Puskesmas

Jumlah bidan di puskesmas non rawat inap minimal empat orang dan di puskesmas rawat inap minimal tujuh orang. Kondisi ini berlaku di wilayah perkotaan, perdesaan, dan

kawasan terpencil dan sangat terpencil. Kecukupan tenaga bidan di Kabupaten Trenggalek sudah tercukupi 100% (22 puskesmas). Hal ini dapat terlihat pada grafik berikut:



Sumber: Seksi Sumber Daya Manusia Kesehatan Dinas Kesehatan, Pengendalian Penduduk dan Keluarga Berencana Kab. Trenggalek th 2022



BAB IV

PEMBIAYAAN

KESEHATAN

Menurut Undang-Undang Nomor 36 tahun 2009 tentang Kesehatan, pembangunan kesehatan bertujuan untuk meningkatkan kesadaran, kemauan, kemampuan hidup sehat bagi setiap orang agar terwujud derajat kesehatan masyarakat yang setinggi-tingginya, sebagai investasi bagi pembangunan sumber daya manusia yang produktif secara sosial dan ekonomis. Dengan demikian, unsur ekonomis merupakan salah satu aspek yang dipentingkan dalam pelaksanaan pembangunan kesehatan di Indonesia.

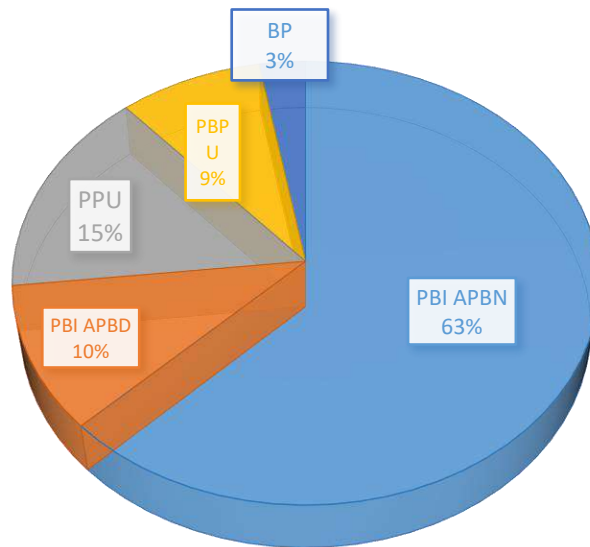
A. Alokasi Dan Realisasi Anggaran Kesehatan Tahun Anggaran 2022

Sumber daya biaya Pembangunan Kesehatan di Dinas Kesehatan, Pengendalian Penduduk dan keluarga Berencana Kabupaten Trenggalek tahun 2020 sebesar Rp. 135.336.459.605,87 dimana pencapaian realisasinya Rp. 108.781.146.297,38 (sebesar 80,38%). Sedangkan pada tahun 2021 sumber anggaran Rp. 249.303.362.722 dengan pencapaian realisasi sebesar Rp. 203.564.774.941,00 (81,65%)., dan pada tahun 2022 sumber anggaran Rp. 162.150.298.573 dengan pencapaian realisasi sebesar Rp. 150.739.639.596 (92,96%)

B. Jaminan Kesehatan Nasional

Program Jaminan Kesehatan Nasional (JKN) merupakan salah satu wujud dari Jaminan Sosial Nasional yang diamanatkan oleh Undang-Undang No. 40 Tahun 2004 tentang Sistem Jaminan Sosial Nasional. Di dalam Undang-Undang SJSN mengamanatkan bahwa seluruh penduduk wajib menjadi peserta jaminan kesehatan termasuk (Warga Negara Asing) WNA yang tinggal di Indonesia lebih dari enam bulan. Peserta merupakan setiap orang, termasuk orang asing yang bekerja paling singkat 6 bulan di Indonesia yang telah membayar iuran atau yang jurannya dibayar pemerintah. Peserta Program JKN terdiri atas 2 kelompok yaitu : Peserta Penerima Bantuan iuran (PBI) jaminan kesehatan dan peserta bukan penerima bantuan iuran (PBI) jaminan kesehatan. Peserta PBI Jaminan kesehatan adalah fakir miskin dan orang tidak mampu, sedangkan Peserta Bukan PBI adalah Pekerja Penerima Upah (PPU) dan anggota keluarganya, Pekerja Bukan Penerima Upah (PBPU) dan anggota keluarganya, serta bukan pekerja dan anggota keluarganya. Adapun cakupan kepemilikan Jaminan Kesehatan Penduduk di Kabupaten Trenggalek sebagai berikut:

Grafik 4.1 Cakupan Kepemilikan Jaminan Kesehatan Penduduk Di Kabupaten Trenggalek Tahun 2022



Sumber: Profil Dinas Kesehatan Kabupaten Trenggalek Tahun 2022

Pada akhir tahun 2022, data masyarakat Kabupaten Trenggalek dalam Program JKN berjumlah 536.125 jiwa dari Penerima Bantuan Iuran APBN (PBIN) sebanyak 336.178 jiwa (63%), PBID 56.560 jiwa (10%), Pekerja Penerima Upah (PPU) 81.750 jiwa (15%), Pekerja Bukan Penerima Upah (PBPU) 46.612 jiwa (9%) dan Bukan Pekerja (BP) 15.025 jiwa (3%). Yang dimaksud dengan Pekerja Penerima Upah (PPU) meliputi PNS, TNI/POLRI dan Pekerja di sektor formal baik BUMN/BUMD maupun swasta, sedangkan peserta mandiri dimasukkan ke dalam kategori PBPU.

Sesuai dengan peta jalan pencapaian Universal Health Coverage (UHC) dimana minimal 95% total penduduk pada tahun 2019 telah menjadi peserta JKN. Pada tahun 2019 capaian sebesar 60%. Oleh Karena itu upaya dari setiap pihak yang terkait dengan JKN harus lah berjalan secara sinergis. Disisi yang lain aspek ketersediaan sarana prasarana berupa fasilitas kesehatan tingkat pertama yang dapat berupa Puskesmas, Dokter Praktek Mandiri, Dokter Gigi Swasta, Klinik Pratama dan juga fasilitas kesehatan tingkat lanjutan yang berupa Rumah Sakit Umum maupun khusus dan juga klinik utama harus tersedia dalam jumlah yang cukup dan merata sehingga akses peserta/penduduk terhadap faskes lebih mudah dan terjangkau. Demikian pula untuk meningkatkan mutu pelayanan kesehatan maka ketersediaan tenaga medis dan paramedis serta tenaga penunjang kesehatan yang lainnya harus dapat memenuhi standar yang telah ditentukan.



BAB V

KESEHATAN

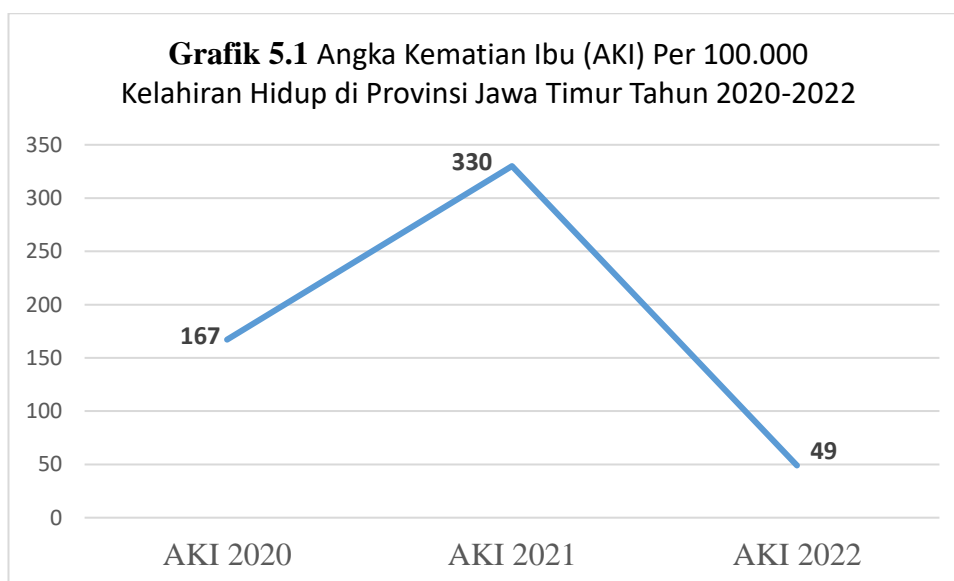
KELUARGA

A. KESEHATAN IBU

1. Angka Kematian Ibu

Kematian ibu maternal adalah kematian ibu karena kehamilan, melahirkan atau selama nifas. Angka Kematian Ibu (AKI) didapatkan dari jumlah kematian seorang perempuan yang terjadi mulai saat kehamilan, akibat dari proses kehamilan, persalinan dan sampai dengan 42 hari paska persalinan, dan tidak termasuk kecelakaan atau kejadian insidental lainnya, dibagi jumlah kelahiran hidup pada tahun yang sama kemudian dikalikan 100.000.

Angka Kematian Ibu (AKI) di Kabupaten Trenggalek tahun 2022 mengalami penurunan dibandingkan dua tahun sebelumnya. Pada tahun 2020, AKI Kabupaten Trenggalek 167 per 100.000 kelahiran hidup, dan pada tahun 2021 sebesar 330 per 100.000 kelahiran hidup, sedangkan pada 2022 berhasil turun menjadi 49 per 100.000 kelahiran hidup. Pencapaian AKI Kabupaten Trenggalek di tahun 2022 tidak melampaui target Rencana Strategis (RENSTRA) tahun 2022 sebesar 166 per 100.000 kelahiran hidup.



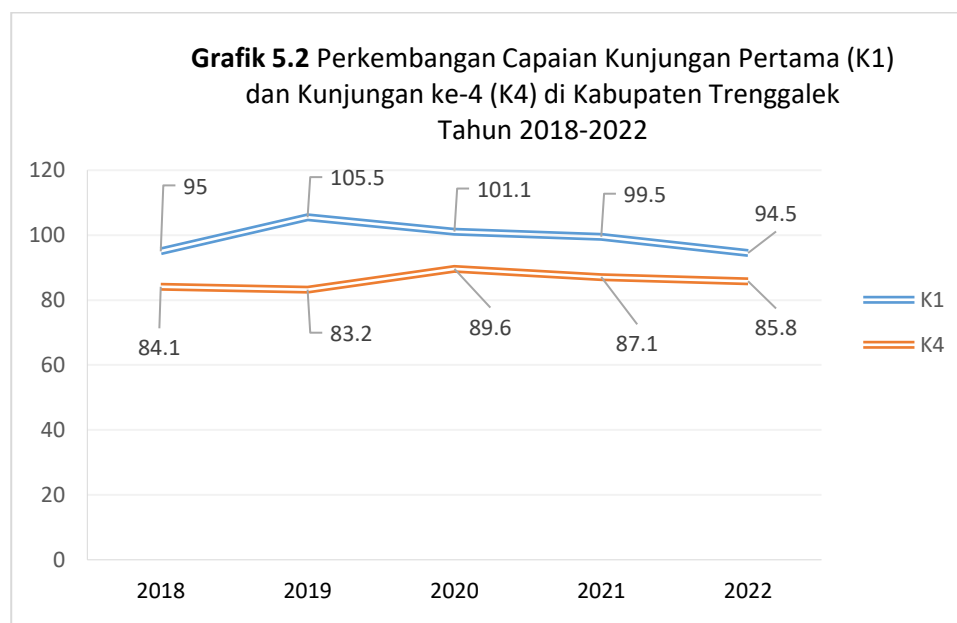
Sumber: Seksi Layanan Kesehatan Bidang UKP UKM, Dinas Kesehatan, Pengendalian Penduduk dan Keluarga Berencana Kab. Trenggalek Tahun 2022

Apabila dilihat dari jumlah kematian ibu yang terjadi, pada tahun 2022 jumlah kematian ibu di Kabupaten Trenggalek sebanyak 4 kematian. Kematian ibu tersebut terdapat di Kecamatan Munjungan 1, Kecamatan Dongko 1, Kecamatan Pule 1, dan

Kecamatan Tugu 1. Sedangkan untuk penyebabnya adalah infeksi (50%) dan kelainan jantung dan pembuluh darah (50%).

2. Pelayanan Kesehatan Ibu Hamil

Berdasarkan data Pemantauan Wilayah Setempat (PWS) Kesehatan Ibu dan Anak (KIA), capaian Kunjungan Pertama (K1) dan Kunjungan Keempat (K4) menggambarkan kualitas pelayanan kesehatan ibu hamil. Cakupan ibu hamil Kunjungan Pertama (K1) Kabupaten Trenggalek pada tahun 2022 adalah 94,5%. Sedangkan cakupan Kunjungan Keempat (K4) adalah 85,8%. Angka cakupan Kunjungan Pertama (K1) ini mengalami penurunan dibandingkan tahun 2021 yaitu Kunjungan Pertama (K1) 99,5%, sedangkan Kunjungan Keempat (K4) mengalami penurunan dibandingkan tahun 2021 yaitu Kunjungan Keempat (K4) 87,1%. Capaian Kunjungan Pertama (K1) dan Kunjungan Keempat (K4) Kabupaten Trenggalek belum mencapai target, indikator K1 dan K4 termasuk indikator SPM (Standart Pelayanan Minimal), target adalah 100%.



Sumber: Seksi Layanan Kesehatan Bidang UKP UKM, Dinas Kesehatan, Pengendalian Penduduk dan Keluarga Berencana Kab. Trenggalek Tahun 2022

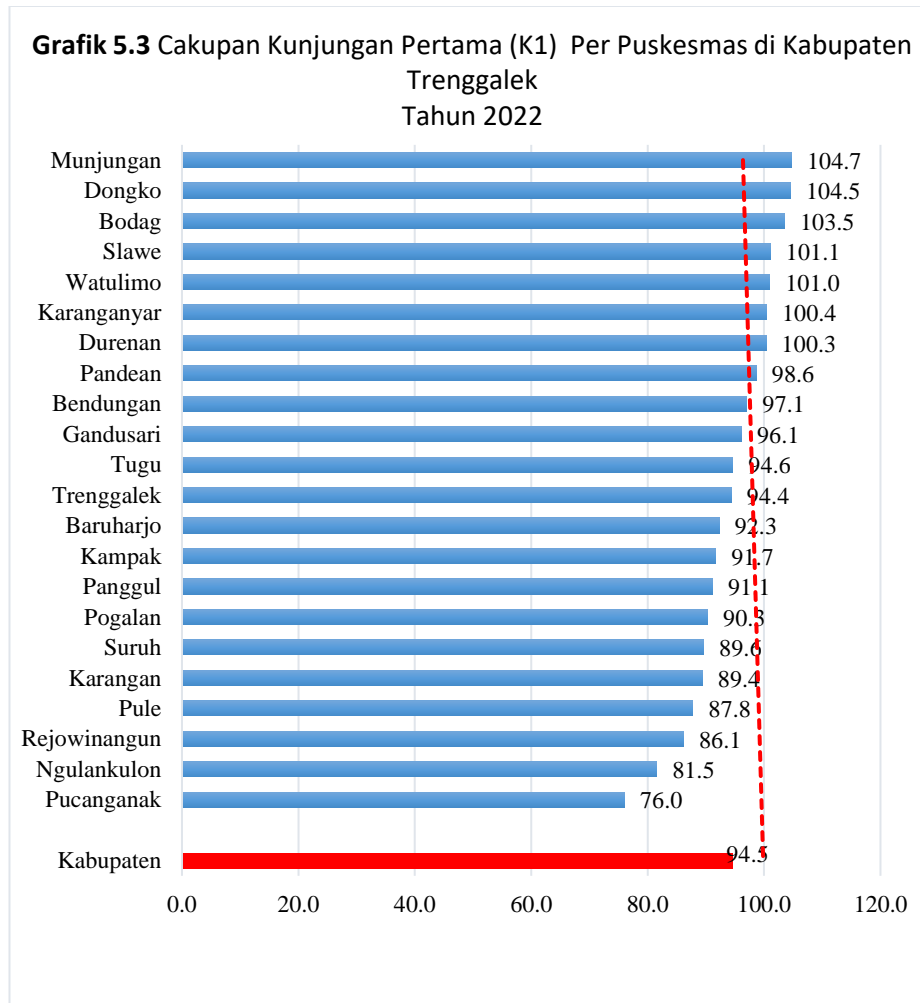
Data tahun 2022 ada kesenjangan antara Kunjungan Pertama (K1) 94,5% dan K4 85,8%, beberapa penyebab terjadinya kesenjangan antara lain :

- a. Tingginya mobilitas ibu hamil saat periksa Kunjungan Pertama (K1) dan saat melahirkan pindah tempat sehingga Kunjungan Keempat (K4) sulit untuk dipantau,

untuk itu diperlukan Pemantauan Wilayah Setempat dengan maksimal dan koordinasi lintas program dan fasilitas kesehatan.

- b. Definisi operasional Kunjungan Keempat (K4) adalah pemeriksaan ibu hamil sampai bersalin oleh tenaga kesehatan di fasilitas kesehatan, sehingga apabila ibu hamil pindah tempat atau belum melahirkan pada tahun berjalan maka tidak termasuk capaian Kunjungan Keempat (K4).

Berikut adalah gambaran capaian Kunjungan Pertama (K1) pada 22 Puskesmas di Kabupaten Trenggalek:

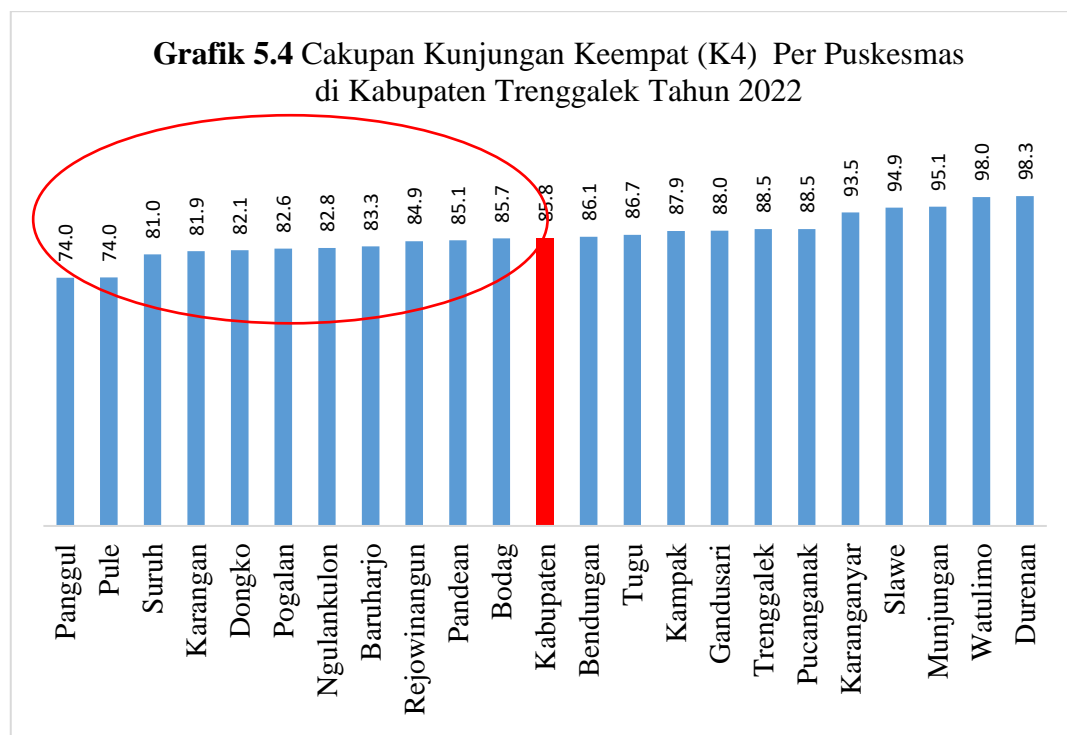


Sumber: Seksi Layanan Kesehatan Bidang UKP UKM, Dinas Kesehatan, Pengendalian Penduduk dan Keluarga Berencana Kab. Trenggalek Tahun 2022

Tahun 2022 terdapat 15 (lima belas) Puskesmas memiliki capaian Kunjungan Pertama (K1) $\leq 100\%$. Capaian cakupan K1 terbesar dimiliki oleh Puskesmas Munjungan yakni sebesar 104,7 %. Puskesmas Pucanganak memiliki cakupan terendah pada tahun 2022 yaitu 76%.

Puskesmas yang di bawah rata-rata Kabupaten diharapkan agar meningkatkan pendataan dan pendampingan pada ibu hamil di wilayah kerjanya dengan melakukan kunjungan rumah dan disarankan untuk melakukan Antenatal Care (ANC) terpadu ke puskesmas agar penyakit penyerta pada ibu hamil dapat terdeteksi lebih awal dan dapat kontak dengan petugas pada trimester I supaya ibu hamil mendapatkan pelayanan yang berkualitas (ANC terpadu) dan minimal 1 kali diperiksa oleh dokter.

Berikut adalah gambaran capaian kunjungan keempat (K4) pada 22 Puskesmas di Kabupaten Trenggalek:



Sumber: Seksi Layanan Kesehatan Bidang UKP UKM, Dinas Kesehatan, Pengendalian Penduduk dan Keluarga Berencana Kab. Trenggalek Tahun 2022

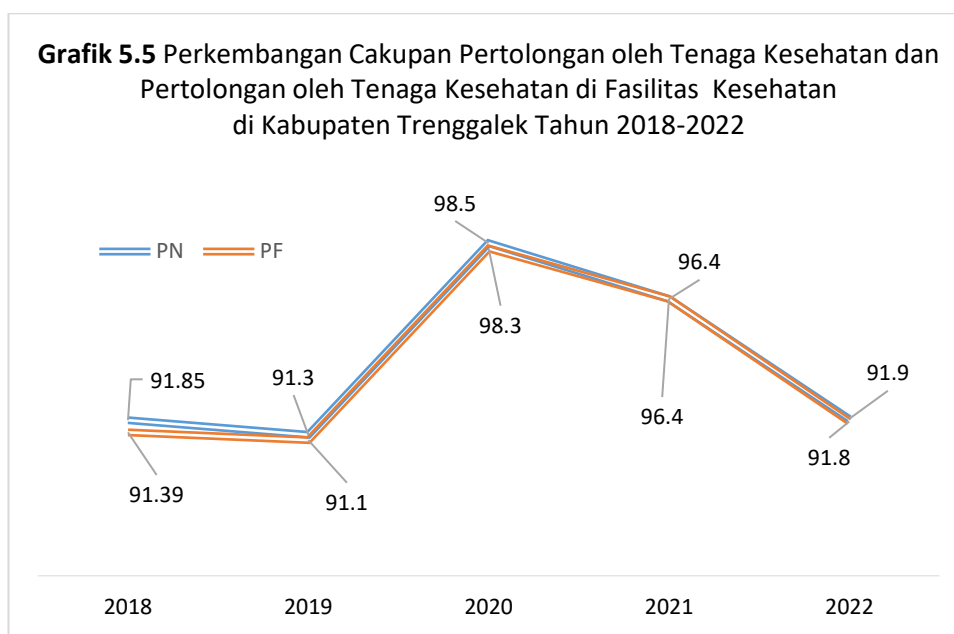
Grafik diatas menjelaskan bahwa 11 Puskesmas yang dibawah cakupan kabupaten $\leq 85,8$. Dimana target cakupan Kunjungan keempat (K4) untuk tahun 2022 menyesuaikan target SPM dengan persentase sebesar 100%. Penyebab K4 belum tercapai antara lain:

- a. Pemantauan Wilayah Setempat yang belum optimal dikarenakan ibu hamil dengan mobilitas tinggi terkadang lepas dari pantauan, khususnya ibu hamil yang pindah domisili/tempat tinggal.
- b. Cakupan Kunjungan Keempat (K4) Ibu hamil dihitung selama hamil sampai melahirkan.

3. Pelayanan Kesehatan Ibu Bersalin

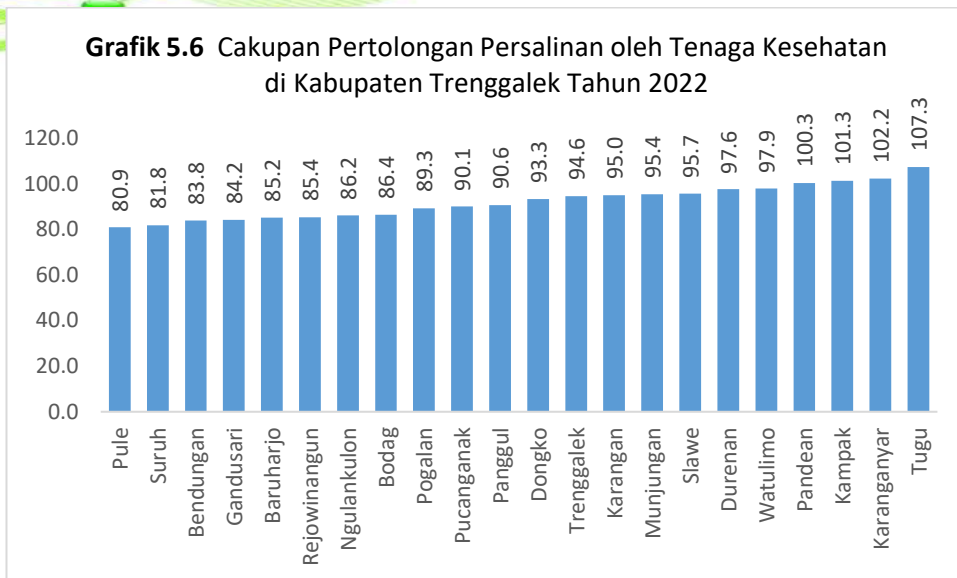
Selain pada masa kehamilan, upaya lain yang dilakukan untuk menurunkan kematian ibu dan kematian bayi yaitu dengan mendorong agar setiap persalinan dilakukan di Fasilitas Pelayanan Kesehatan dan dilakukan oleh tim paling sedikit 1 (satu) orang tenaga medis yaitu dokter dan 2 (dua) orang tenaga kesehatan yang memiliki kompetensi dan kewenangan yaitu bidan atau perawat,

Capaian pertolongan Persalinan oleh Tenaga Kesehatan dan cakupan pertolongan persalinan oleh Tenaga Kesehatan di Fasilitas Pelayanan Kesehatan (PF) menggambarkan tingkat perlindungan dalam pelayanan kesehatan ibu Bersalin. Cakupan pertolongan persalinan oleh tenaga kesehatan di Fasilitas Kesehatan (PF) adalah termasuk indikator SPM (Standar Pelayanan Minimal) yang diharapkan mencapai target 100%. Cakupan pertolongan persalinan oleh Tenaga Kesehatan dengan cakupan pertolongan persalinan oleh Tenaga Kesehatan di Fasilitas Pelayanan Kesehatan disajikan pada grafik dibawah ini:



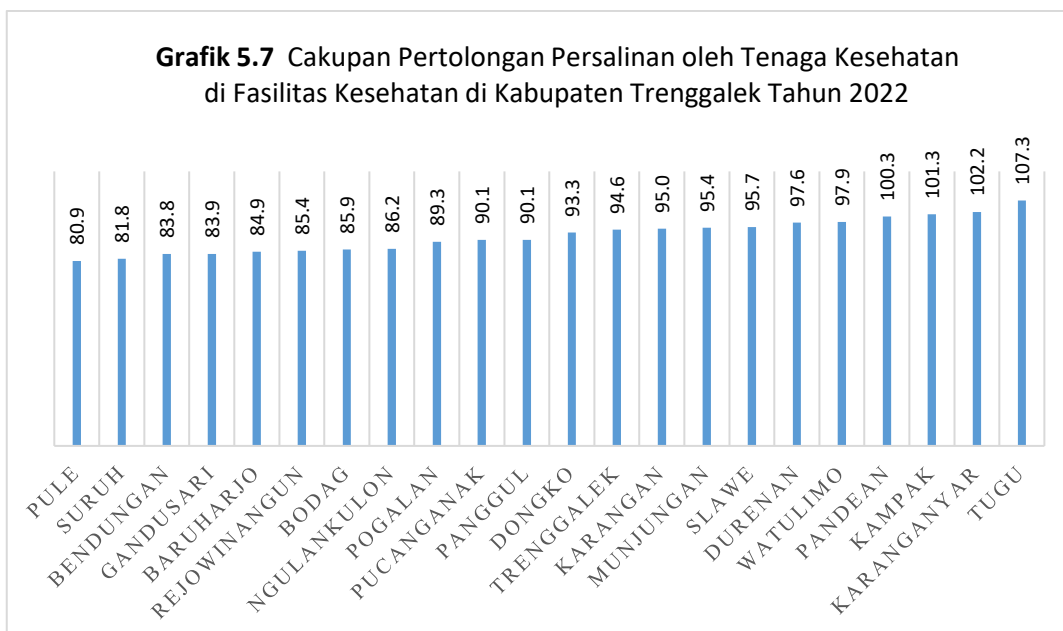
Sumber: Seksi Layanan Kesehatan Bidang UKP UKM, Dinas Kesehatan, Pengendalian Penduduk dan Keluarga Berencana Kab. Trenggalek Tahun 2022

Pada grafik 5.5 dapat diketahui bahwa cakupan pertolongan persalinan oleh tenaga kesehatan (Pn) untuk Kabupaten Trenggalek pada tahun 2022 mencapai 91,9 %. Jika cakupan pertolongan dengan persalinan oleh tenaga Kesehatan (PN) dibandingkan dengan cakupan pertolongan persalinan oleh tenaga Kesehatan di Fasilitas Kesehatan (PF) maka tidak terjadi kesenjangan dimana persalinan oleh nakes dan persalinan nakes di faskes adalah sama, maka semua persalinan dilakukan di fasilitas kesehatan.



Sumber: Seksi Layanan Kesehatan Bidang UKP UKM, Dinas Kesehatan, Pengendalian Penduduk dan Keluarga Berencana Kab. Trenggalek Tahun 2022

Berdasarkan Grafik 5.6 dapat diketahui cakupan pertolongan persalinan oleh tenaga Kesehatan di Kabupaten Trenggalek tertinggi pada wilayah Puskesmas Tugu (107,3%) sedangkan terendah pada wilayah Puskesmas Pule (80,9%). Penyebab persalinan Nakes tidak tercapai antara lain mobilitas ibu yang tinggi dan pemantauan wilayah setempat sulit dilakukan.

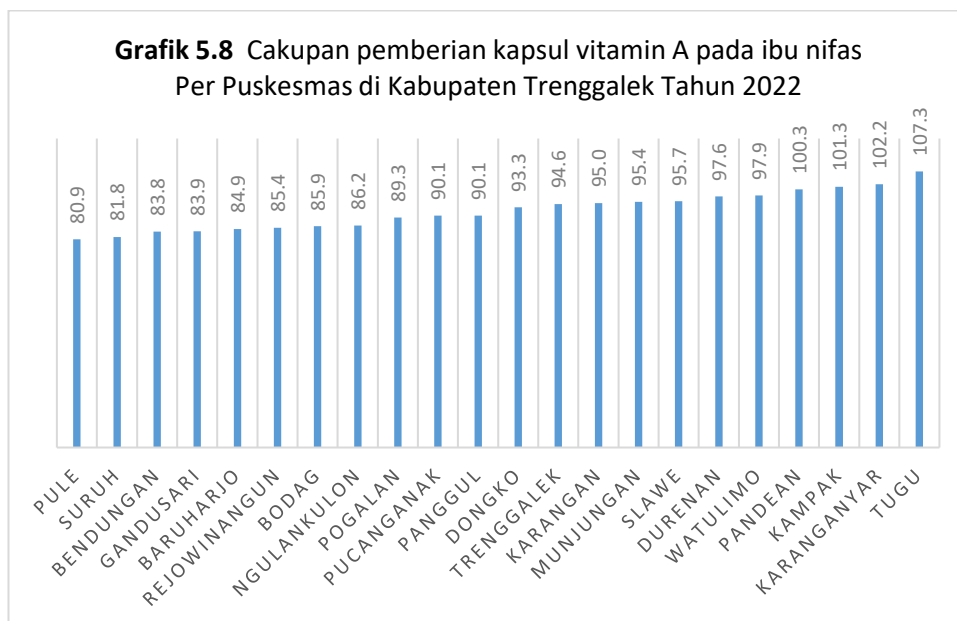


Sumber: Seksi Layanan Kesehatan Bidang UKP UKM, Dinas Kesehatan, Pengendalian Penduduk dan Keluarga Berencana Kab. Trenggalek Tahun 2022

Berdasarkan Grafik 5.7 dapat diketahui bahwa delapan belas (18) Puskesmas yang belum mencapai target cakupan Persalinan oleh Tenaga Kesehatan di fasilitas kesehatan (Pf) pada tahun 2022, disarankan untuk Puskesmas yang belum mencapai target perlu melakukan pemetaan dan pemantauan dimulai dari saat ibu hamil dengan melibatkan multi pihak, disamping itu peran bidan di desa yang menempati desa untuk dan Peran PKK untuk mengaktifkan kembali Program Perencanaan Persalinan dan Pencegahan Komplikasi (P4K) dapat mengarahkan agar ibu bersalin di Fasilitas Kesehatan yang memenuhi standar dan oleh tenaga kesehatan yang kompeten secara tim.

4. Pelayanan Kesehatan Ibu Nifas

Cakupan pemberian kapsul vitamin A pada ibu nifas di Kabupaten Trenggalek tahun 2022 sebesar 91,8%. Cakupan tersebut telah memenuhi target menurut panduan indikator program gizi dan kesehatan ibu dan anak tahun 2022, yaitu sebesar 76%. Grafik cakupan pemberian kapsul vitamin A pada ibu nifas per puskesmas di Kabupaten Trenggalek tahun 2022.



Sumber: Seksi Layanan Kesehatan Bidang UKP UKM, Dinas Kesehatan, Pengendalian Penduduk dan Keluarga Berencana Kab. Trenggalek Tahun 2022

Berdasarkan Grafik 5.8 dapat diketahui bahwa dua puluh dua (22) puskesmas sudah mencapai target Cakupan pemberian kapsul vitamin A pada ibu nifas pada tahun 2022.

5. Pelayanan Komplikasi Kebidanan

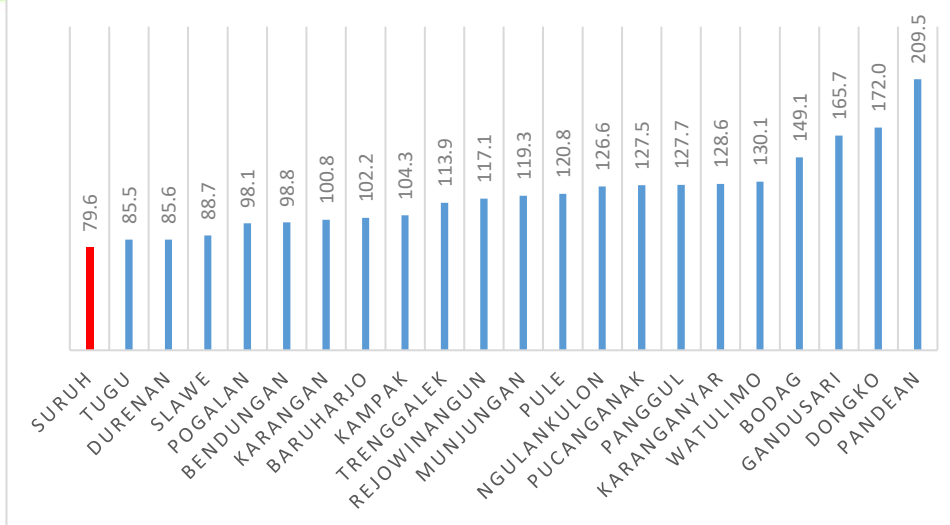
Komplikasi pada proses kehamilan, persalinan dan nifas juga merupakan salah satu penyebab kematian ibu dan kematian bayi. Komplikasi kebidanan adalah kesakitan pada ibu hamil, ibu bersalin, ibu nifas, dan atau janin dalam kandungan, baik langsung maupun tidak langsung, termasuk penyakit menular dan tidak menular yang dapat mengancam jiwa ibu dan atau janin. Sebagai upaya menurunkan angka kematian ibu dan kematian bayi maka dilakukan pelayanan/penanganan komplikasi kebidanan. Pelayanan/penanganan komplikasi kebidanan adalah pelayanan kepada ibu hamil, bersalin, atau nifas untuk memberikan perlindungan dan penanganan definitif sesuai standar oleh tenaga kesehatan kompeten pada tingkat pelayanan dasar dan rujukan.



Sumber: Seksi Layanan Kesehatan Bidang UKP UKM, Dinas Kesehatan, Pengendalian Penduduk dan Keluarga Berencana Kab. Trenggalek Tahun 2022

Berdasarkan grafik 5.8 dapat dilihat bahwa cakupan komplikasi kebidanan ditangani mengalami kenaikan pada setiap tahunnya. Pada tahun 2022 cakupan komplikasi kebidanan ditangani sebesar 120,9%, mengalami peningkatan dari pada tahun 2021 yang hanya mencapai 112,4%, tetapi sudah mencapai kualitas. Dengan terdeteksinya komplikasi kebidanan yang semakin baik diharapkan semakin memudahkan penanganannya sehingga dapat menurunkan jumlah kematian ibu maupun bayi.

Grafik 5.9 Cakupan Komplikasi Kebidanan Per Puskesmas di Kabupaten Trenggalek Tahun 2022



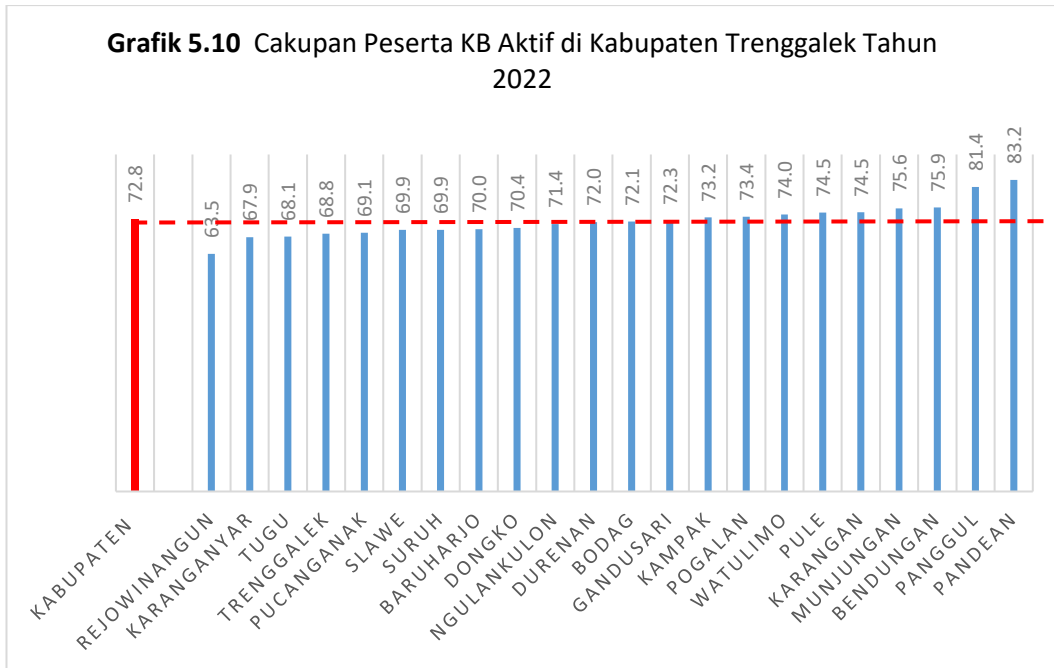
Sumber: Seksi Layanan Kesehatan Bidang UKP UKM, Dinas Kesehatan, Pengendalian Penduduk dan Keluarga Berencana Kab. Trenggalek Tahun 2022

Grafik 5.9 menjelaskan bahwa masih ada 1 Puskesmas yang belum mencapai target (80%) yaitu Puskesmas Suruh. Untuk itu perlu adanya pemberdayaan Masyarakat (Kader) dan penguatan Puskesmas mampu tata laksana gawat darurat maternal agar cakupan komplikasi kebidanan dapat ditangani dan dapat mencapai target selanjutnya. Daerah-daerah yang masih di bawah target pada umumnya kelengkapan dan kompetensi Tim nya perlu diperhatikan, selain itu secara berkala melakukan simulasi (Emergency Drill) agar tetap siaga dalam melakukan penanganan komplikasi kebidanan. Komplikasi Kebidanan yang bisa di tangani dengan baik merupakan intervensi untuk penurunan Kematian Ibu dan Bayi di tingkat Pelayanan dasar.

6. Pelayanan Keluarga Berencana (KB)

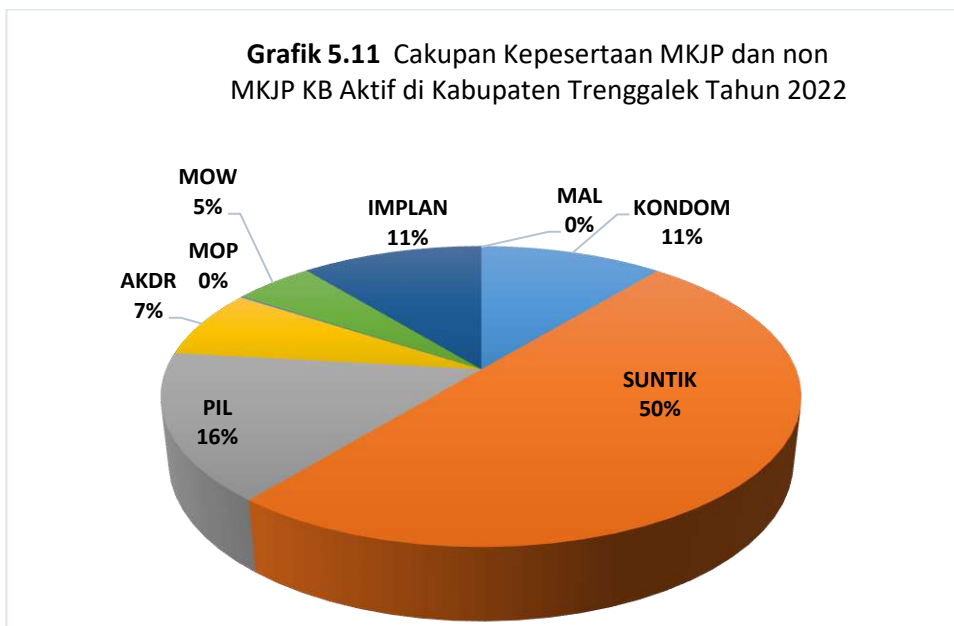
Keluarga Berencana selanjutnya disingkat dengan KB, adalah upaya mengatur kelahiran anak, jarak dan usia ideal melahirkan, mengatur kehamilan, melalui promosi, perlindungan dan bantuan sesuai dengan hak reproduksi untuk mewujudkan keluarga yang berkualitas. KB merupakan salah satu strategi untuk mendukung percepatan penurunan Angka Kematian Ibu melalui : (1) mengatur waktu, jarak dan jumlah kehamilan; (2) mencegah atau memperkecil kemungkinan seseorang perempuan hamil mengalami komplikasi yang membahayakan jiwa atau janin selama kehamilan, persalinan dan nifas; (3) mencegah terjadinya kematian pada seorang perempuan yang mengalami komplikasi selama kehamilan, persalinan dan nifas.

Indikator pelayanan KB bisa digunakan dalam menggambarkan kinerja dan kualitas pelayanan KB. Adapun salah satu indikator yang langsung bisa menggambarkan kinerja dan kualitas pelayanan KB adalah cakupan peserta KB aktif dan cakupan KB pasca persalinan (KB-PP).



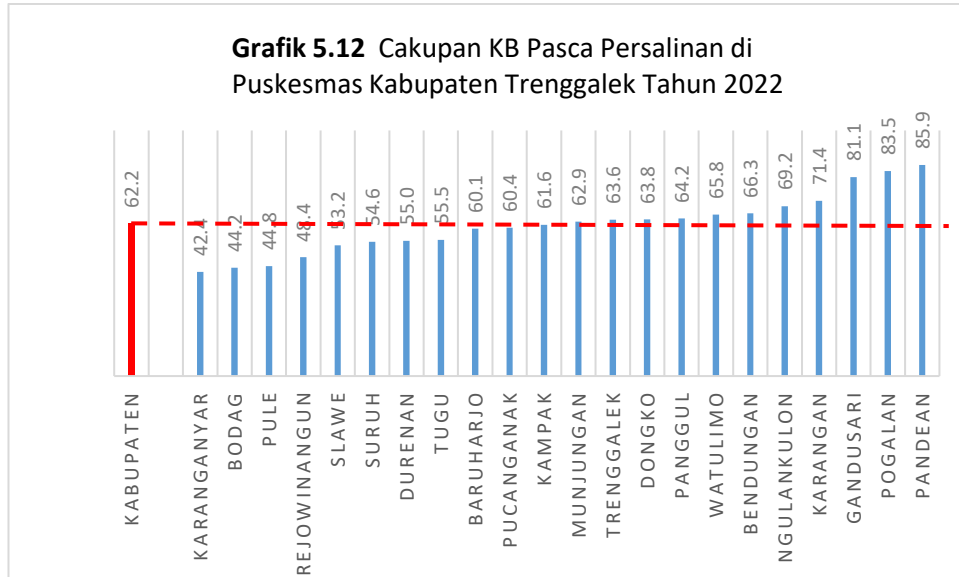
Sumber: Seksi Layanan Kesehatan Bidang UKP UKM, Dinas Kesehatan, Pengendalian Penduduk dan Keluarga Berencana Kab. Trenggalek Tahun 2022

Grafik 5.10 menjelaskan bahwa cakupan peserta KB Aktif tertinggi Puskesmas Pandean (83,2%) dan terendah Puskesmas Rejowinangun (63,5%).



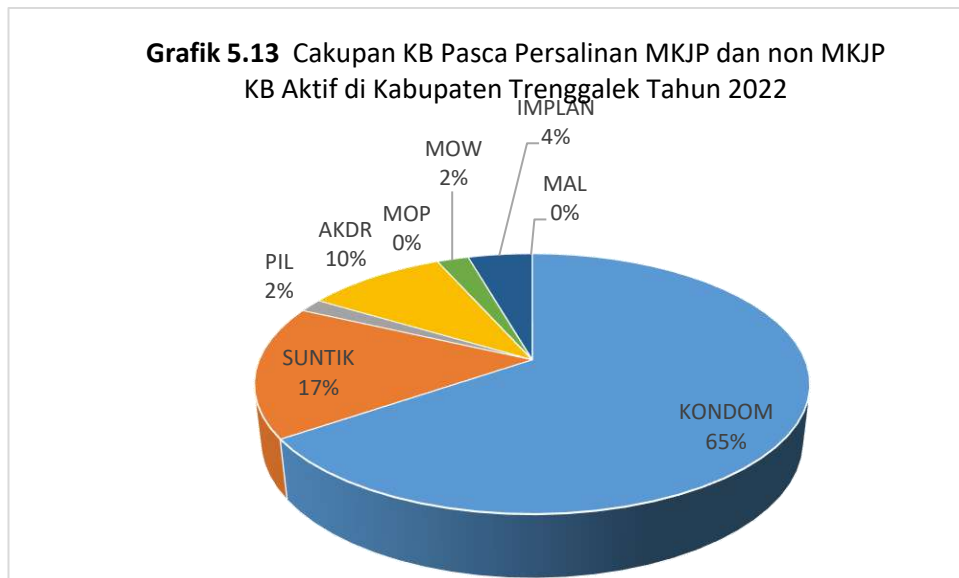
Sumber: Seksi Layanan Kesehatan Bidang UKP UKM, Dinas Kesehatan, Pengendalian Penduduk dan Keluarga Berencana Kab. Trenggalek Tahun 2022

Pada grafik 5.11 menjelaskan pilihan metode kontrasepsi KB yang mendominasi adalah metode Non MKJP/ Non Metode Kontrasepsi Jangka Panjang yaitu metode suntik (50%) dan pil (16%).



Sumber: Seksi Layanan Kesehatan Bidang UKP UKM, Dinas Kesehatan, Pengendalian Penduduk dan Keluarga Berencana Kab. Trenggalek Tahun 2022

Grafik 5.12 menjelaskan bahwa cakupan peserta KB pasca persalinan tertinggi Puskesmas Pandean (85,9%), terendah Puskesmas Karanganyar (42,1%).



Sumber: Seksi Layanan Kesehatan Bidang UKP UKM, Dinas Kesehatan, Pengendalian Penduduk dan Keluarga Berencana Kab. Trenggalek Tahun 2022

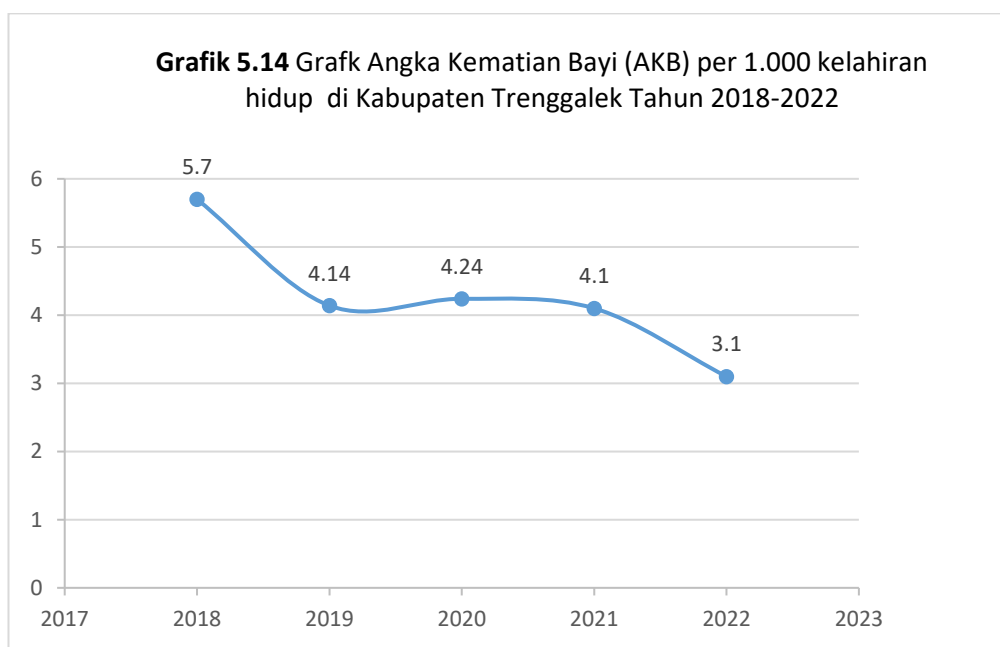
Pada grafik 5.13 menjelaskan pilihan metode kontrasepsi KB yang mendominasi adalah metode Non MKJP/ Non Metode Kontrasepsi Jangka Panjang yaitu metode Kondom (65%) . Sementara untuk metode MKJP, AKDR 10%.

B. KESEHATAN ANAK

Peraturan Menteri Kesehatan Nomor 25 Tahun 2014 tentang Upaya Kesehatan Anak menyatakan bahwa setiap anak berhak atas kelangsungan hidup, tumbuh, dan berkembang, serta berhak atas perlindungan dari kekerasan dan diskriminasi. Hal ini menyebabkan perlu dilakukan upaya kesehatan anak secara terpadu, menyeluruh, dan berkesinambungan. Upaya kesehatan anak dilaksanakan sejak janin dalam kandungan hingga anak berusia 18 tahun. Salah satu tujuan upaya kesehatan anak adalah menjamin kelangsungan hidup anak melalui upaya menurunkan angka kematian bayi baru lahir, bayi dan balita.

1. Angka Kematian Bayi

Kematian Bayi merupakan kematian yang terjadi antara saat setelah bayi lahir sampai bayi belum berusia tepat satu tahun. Keadaan Rasio Kematian Bayi dan Rasio Kematian Neonatal di Kabupaten Trenggalek berdasarkan dari laporan rutin relatif kecil. Secara perhitungan absolut, jumlah kematian bayi sebanyak 25 bayi dengan 21 kematian didalamnya merupakan neonatal. Untuk kematian balita tahun 2022 berjumlah 0.



Sumber: Seksi Layanan Kesehatan Bidang UKP UKM, Dinas Kesehatan, Pengendalian Penduduk dan Keluarga Berencana Kab. Trenggalek Tahun 2022

Dari grafik 5.14 menunjukkan bahwa Angka kematian Bayi di Kabupaten Trenggalek selama 5 (lima) tahun terakhir menunjukkan trend penurunan. Dimana pada tahun 2018 mencapai 5,7 per 1000 kelahiran hidup kemudian berangsur menurun hingga mencapai 3,1 per 1000 kelahiran hidup pada tahun 2022. Melalui kemudahan akses pelayanan kesehatan serta dengan adanya pengawasan dan penanganan serta kepatuhan petugas dalam memberikan pelayanan pada ibu hamil, ibu melahirkan sampai perawatan pada bayi baru lahir, / neonatal yang tepat dan intensif, serta dengan pendekatan kepada keluarga dan masyarakat, merupakan salah satu cara dalam upaya menurunkan Angka Kematian Bayi.

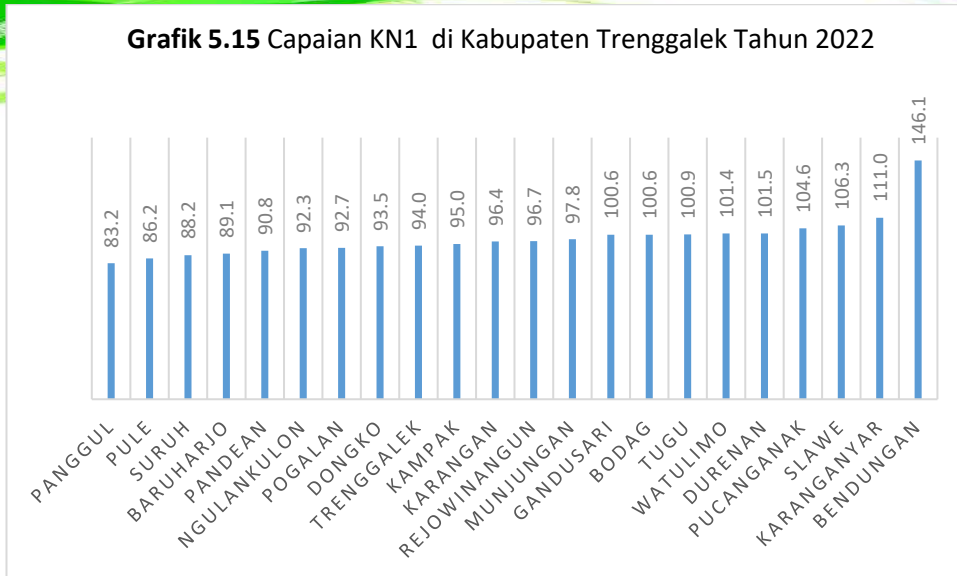
Upaya Kesehatan anak dalam Peraturan Menteri Kesehatan Nomor 25 Tahun 2014 dilakukan melalui pelayanan Kesehatan janin dalam kandungan, Kesehatan bayi baru lahir, Kesehatan bayi, anak balita dan pra sekolah, Kesehatan anak usia sekolah dan remaja, dan perlindungan Kesehatan anak.

2. Pelayanan Kesehatan Neonatal

Pada masa neonatal (0-28 hari) terjadi perubahan yang sangat besar dari kehidupan di dalam rahim dan terjadi pematangan organ hampir pada semua sistem. Bayi hingga usia kurang satu bulan merupakan golongan umur yang memiliki risiko gangguan kesehatan paling tinggi dan berbagai masalah kesehatan bisa muncul, sehingga tanpa penanganan yang tepat, bisa berakibat fatal.

Indikator yang menggambarkan upaya kesehatan yang dilakukan untuk mengurangi risiko kematian pada periode neonatal (0-28 hari), yaitu cakupan kunjungan neonatal. Upaya ini untuk mendeteksi sedini mungkin masalah kesehatan yang dapat menyebabkan kematian bayi baru lahir. Upaya ini juga bertujuan untuk memastikan pelayanan yang seharusnya diperoleh bayi baru lahir dapat terlaksana. Pelayanan pada kunjungan ini dilakukan dengan pendekatan Manajemen Terpadu Balita Muda (MTBM). antara lain meliputi termasuk konseling perawatan bayi baru lahir dan ASI eksklusif.

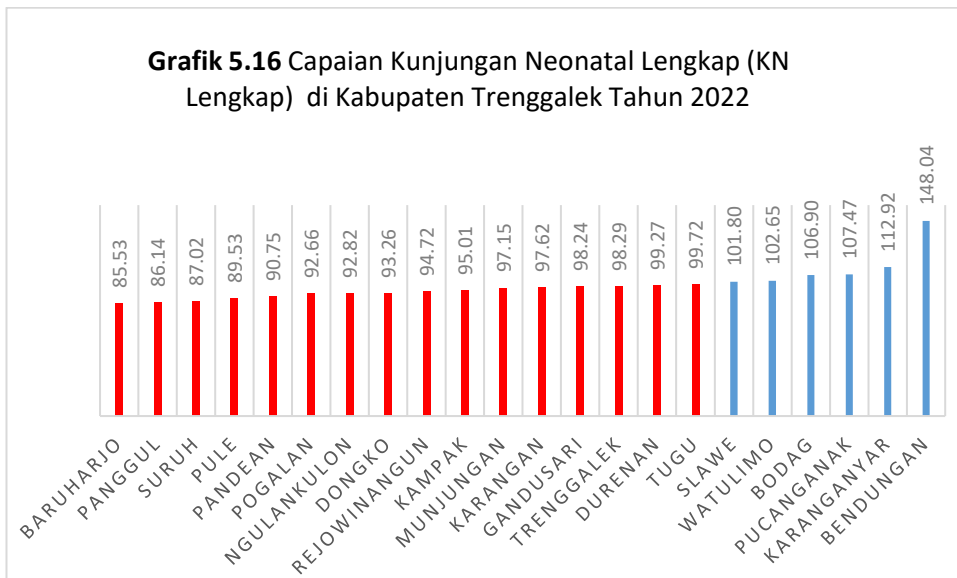
Grafik 5.15 Capaian KN1 di Kabupaten Trenggalek Tahun 2022



Sumber: Seksi Layanan Kesehatan Bidang UKP UKM, Dinas Kesehatan, Pengendalian Penduduk dan Keluarga Berencana Kab. Trenggalek Tahun 2022

Pada grafik 5.15 dapat diketahui pada tahun 2022 masih terdapat 13 Puskesmas yang belum mencapai target 100% dan capaian cakupan terendah Puskesmas Panggul (83,2%).

Grafik 5.16 Capaian Kunjungan Neonatal Lengkap (KN Lengkap) di Kabupaten Trenggalek Tahun 2022

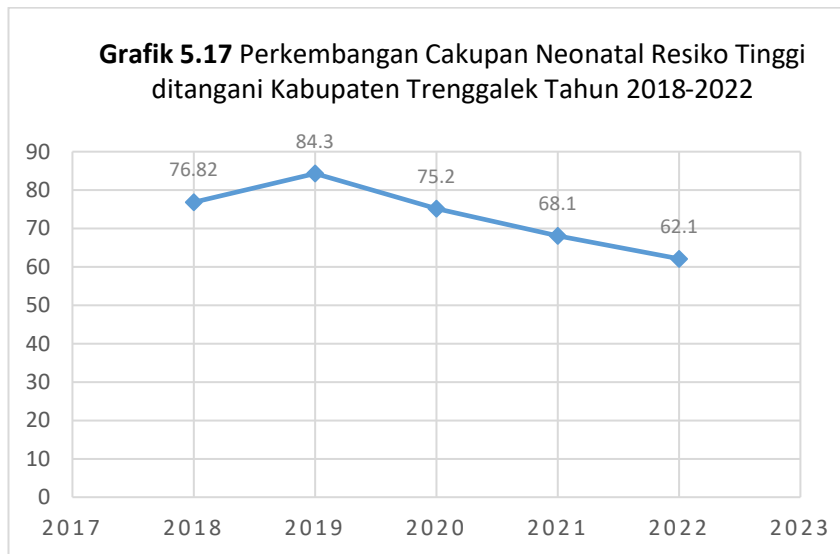


Sumber: Seksi Layanan Kesehatan Bidang UKP UKM, Dinas Kesehatan, Pengendalian Penduduk dan Keluarga Berencana Kab. Trenggalek Tahun 2022

Cakupan Kunjungan Neonatal Lengkap (KN Lengkap) sebagai salah satu indikator SPM. Pada grafik 5.16 diatas dapat diketahui tahun 2022 masih terdapat 16 Puskesmas yang belum mencapai target 100% dan capaian cakupan terendah Puskesmas Baruharjo (85,53%) dan cakupan terbesar dimiliki oleh Puskesmas Bendungan yaitu sebesar

148,04%. Beberapa puskesmas mendapatkan cakupan lebih 100% dikarenakan data sasaran yang ditetapkan lebih rendah dibandingkan dengan data sasaran riil.

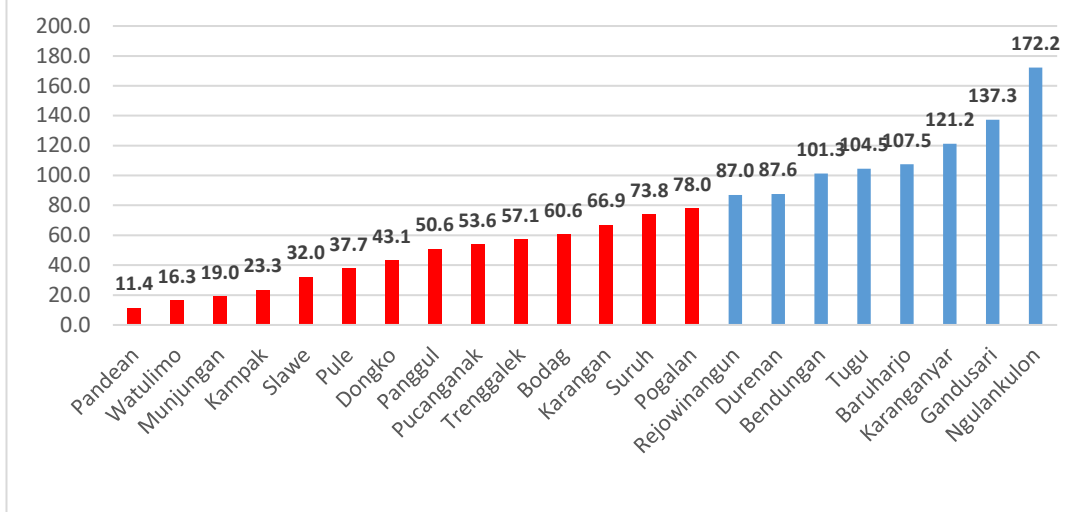
Komplikasi neonatus adalah bayi berusia 0-28 hari yang terpapar penyakit atau kelainan yang dapat menyebabkan kesakitan, kecacatan atau kematian. Cakupan komplikasi neonatus yang ditangani adalah neonatal dengan komplikasi atau memiliki risiko tinggi disuatu wilayah kerja dalam kurun waktu tertentu yang ditemukan dan ditangani sesuai dengan standart tenaga kesehatan terlatih diseluruh sarana pelayanan kesehatan.



Sumber: Seksi Layanan Kesehatan Bidang UKP UKM, Dinas Kesehatan, Pengendalian Penduduk dan Keluarga Berencana Kab. Trenggalek Tahun 2022

Berdasarkan grafik 5.17 menunjukkan bahwa rata-rata persentase cakupan komplikasi neonatal yang ditangani pada tahun 2018 - 2022 sebesar 73,3%. Perkembangan cakupan neonatal risiko tinggi ditangani kabupaten Trenggalek tahun 2018-2020 fluktuatif. Mulai menurun pada tahun 2021 dan tahun 2022 penurunan sangat signifikan.

Grafik 5.18 Cakupan Neonatal Resiko Tinggi ditangani Puskesmas Kabupaten Trenggalek Tahun 2022



Sumber: Seksi Layanan Kesehatan Bidang UKP UKM, Dinas Kesehatan, Pengendalian Penduduk dan Keluarga Berencana Kab. Trenggalek Tahun 2022

Pada grafik 5.18 dapat diketahui di tahun 2022, Angka cakupan Neonatal Komplikasi yang tertinggi terdapat pada Puskesmas Ngulankulon dengan angka 172,2% sedangkan yang terendah adalah Puskesmas Pandean dengan angka 11,4%. Terdapat 14 (empat belas) Puskesmas yang belum mencapai target (80%).

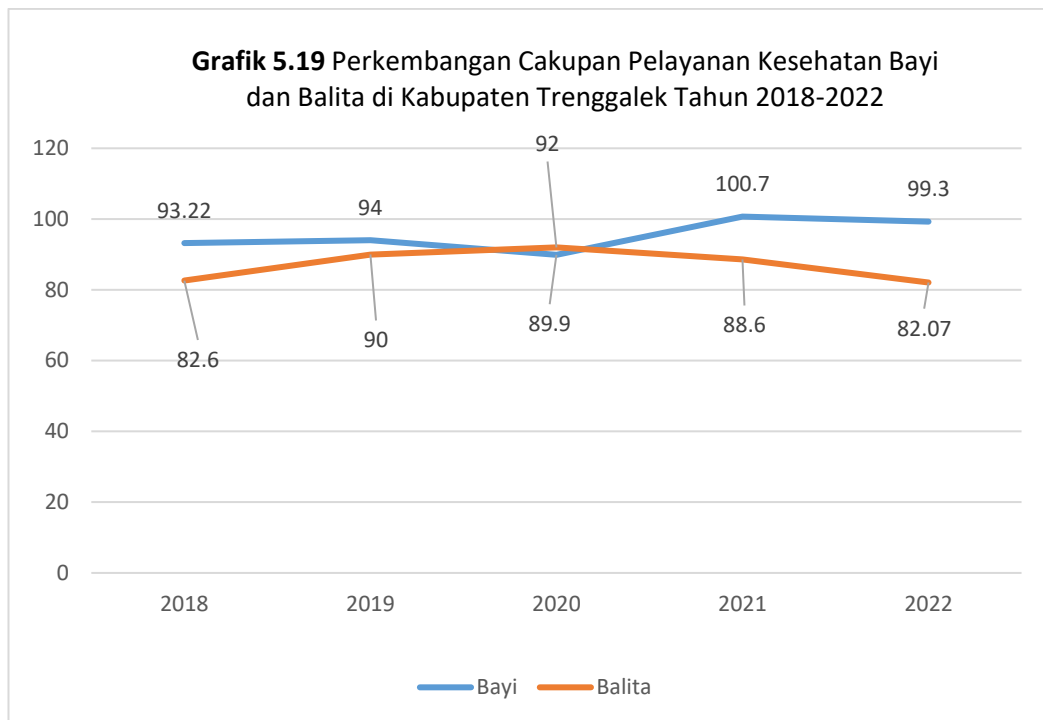
Faktor yang dapat menjadi penyebab rendahnya cakupan komplikasi neonatal adalah keterlambatan deteksi dini oleh petugas Kesehatan, akses ke pelayanan Kesehatan, terlambatnya deteksi dini dan kesadaran orang tua untuk mencari pertolongan Kesehatan.

Upaya yang dilakukan untuk meningkatkan angka cakupan indikator ini adalah dengan fasilitasi, baik dari segi manajemen program Kesehatan Ibu dan Anak (KIA) maupun pencatatan dan pelaporan, peningkatan klinis keterampilan petugas di lapangan serta melibatkan multi pihak dalam pelaksanaan program dimaksud sehingga diharapkan melakukan pelayanan neonatal yang berkualitas dengan memulai pemetaan serta pemantauan mulai ibu hamil serta melakukan pelayanan AnteNatal Care (ANC) yang berkualitas. Untuk itu, perlu dilakukan upaya untuk meningkatkan pemahaman petugas dan melibatkan swasta.

3. Pelayanan Kesehatan Bayi, Anak Balita dan Prasekolah

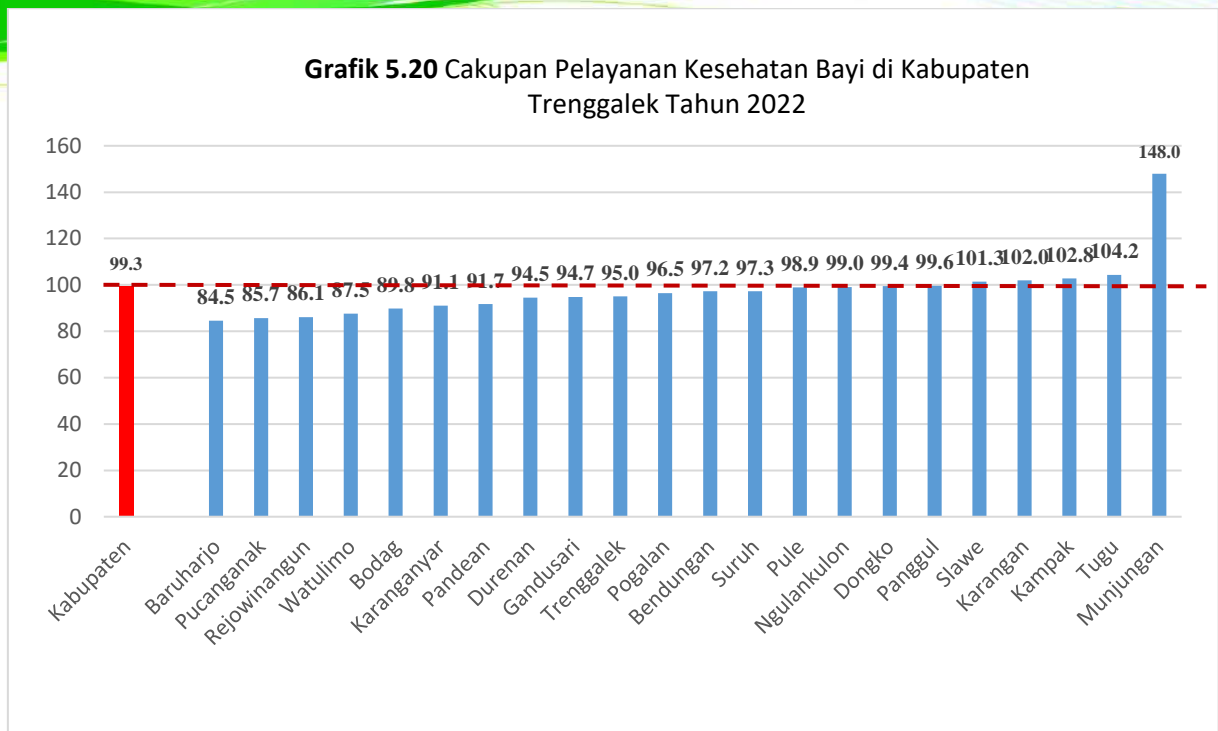
Pelayanan kesehatan balita terdiri dari 3 indikator yaitu indikator pelayanan kesehatan bayi, anak balita paripurna dan indikator pelayanan kesehatan balita. Pelayanan

kesehatan bayi ini berkaitan erat dengan cakupan Kunjungan Neonatal Lengkap (KN Lengkap). Cakupan pelayanan kesehatan balita adalah merupakan indikator Standar Pelayanan Minimal (SPM), yang dimulai pada tahun 2017.



Sumber: Seksi Layanan Kesehatan Bidang UKP UKM, Dinas Kesehatan, Pengendalian Penduduk dan Keluarga Berencana Kab. Trenggalek Tahun 2022

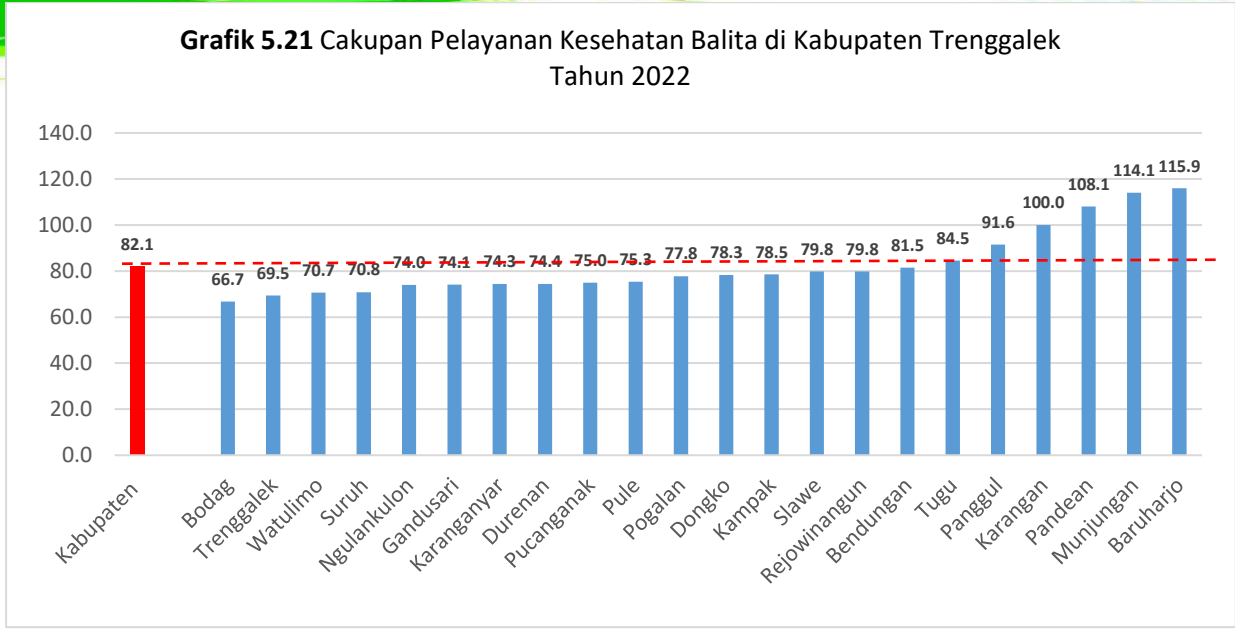
Cakupan pelayanan kesehatan bayi Kabupaten Trenggalek pada tahun 2022 sebesar 99,3%.



Sumber: Seksi Layanan Kesehatan Bidang UKP UKM, Dinas Kesehatan, Pengendalian Penduduk dan Keluarga Berencana Kab. Trenggalek Tahun 2022

Dari grafik 5.20 menunjukkan bahwa angka cakupan kunjungan bayi tertinggi pada tahun 2022 terdapat pada Puskesmas Munjungan dengan angka 108,5% dan yang terendah terdapat pada Puskesmas Tugu dengan angka 148%. Bagi puskesmas yang belum mencapai target perlu dilakukan upaya peningkatan pelayanan yang berkualitas pada bayi paripurna yang sudah mendapatkan ASI Eksklusif, vitamin A serta pelayanan lainnya sehingga diharapkan pada tahun 2023 semua puskesmas dapat memberikan pelayanan kesehatan kepada bayi secara berkualitas.

Grafik 5.21 Cakupan Pelayanan Kesehatan Balita di Kabupaten Trenggalek Tahun 2022



Sumber: Seksi Layanan Kesehatan Bidang UKP UKM, Dinas Kesehatan, Pengendalian Penduduk dan Keluarga Berencana Kab. Trenggalek Tahun 2022

Pada grafik 5.21 dapat dilihat bahwa cakupan pelayanan kesehatan anak balita di Kabupaten Trenggalek masih 18 puskesmas yang belum mencapai 100%. Nilai cakupan terendah pada Puskesmas Bodag (66,7%).

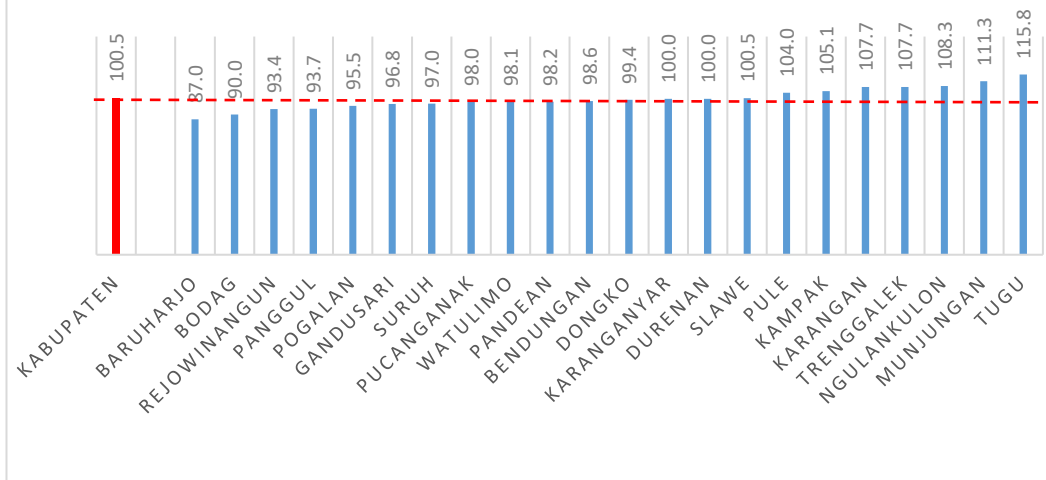
4. Imunisasi

a. Imunisasi Dasar pada Bayi

Imunisasi Program adalah imunisasi yang diwajibkan kepada seseorang sebagai bagian dari masyarakat dalam rangka melindungi yang bersangkutan dan masyarakat sekitarnya dari penyakit yang dapat dicegah dengan Imunisasi. Imunisasi Program terdiri atas Imunisasi rutin, Imunisasi tambahan, dan Imunisasi khusus. Salah satu indikator dalam Program Imunisasi Rutin adalah Imunisasi Dasar Lengkap (IDL) pada bayi. Dikatakan Imunisasi dasar lengkap pada bayi jika bayi telah mendapatkan imunisasi satu dosis imunisasi Hepatitis B, satu dosis imunisasi BCG, tiga dosis imunisasi DPT-HB/DPT-HB-Hib, empat dosis imunisasi polio, dan satu dosis imunisasi campak rubella.

Untuk pencapaian indikator bayi diimunisasi dasar lengkap dengan target minimal di tahun 2022 adalah sebesar 90% atau lebih, maka Kabupaten Trenggalek tercapai 100% tercapai target. Secara terperinci pencapaian indikator bayi diimunisasi dasar lengkap per Puskesmas seperti pada grafik di bawah ini :

Grafik 5.22 Capaian Indikator Bayi Usia 0–11 Bulan yang Mendapatkan Imunisasi Dasar Lengkap Per Puskesmas di Kabupaten Trenggalek Tahun 2022



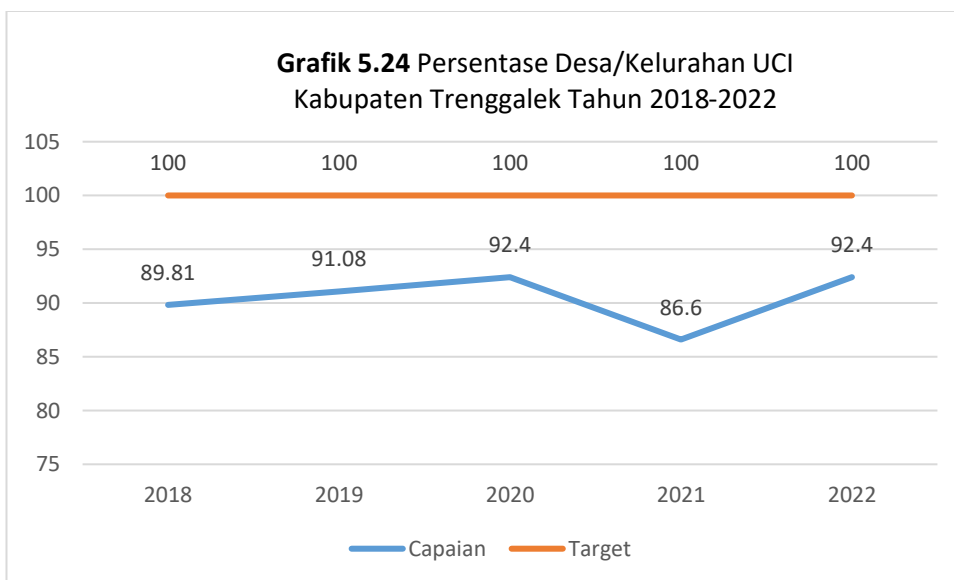
Sumber: Seksi Layanan Kesehatan Bidang UKP UKM, Dinas Kesehatan, Pengendalian Penduduk dan Keluarga Berencana Kab. Trenggalek Tahun 2022

Pencapaian tertinggi dicapai oleh Puskesmas Tugu sebesar 115,8% sedangkan pencapaian terendah ada pada Puskesmas Baruharjo sebesar 87%.

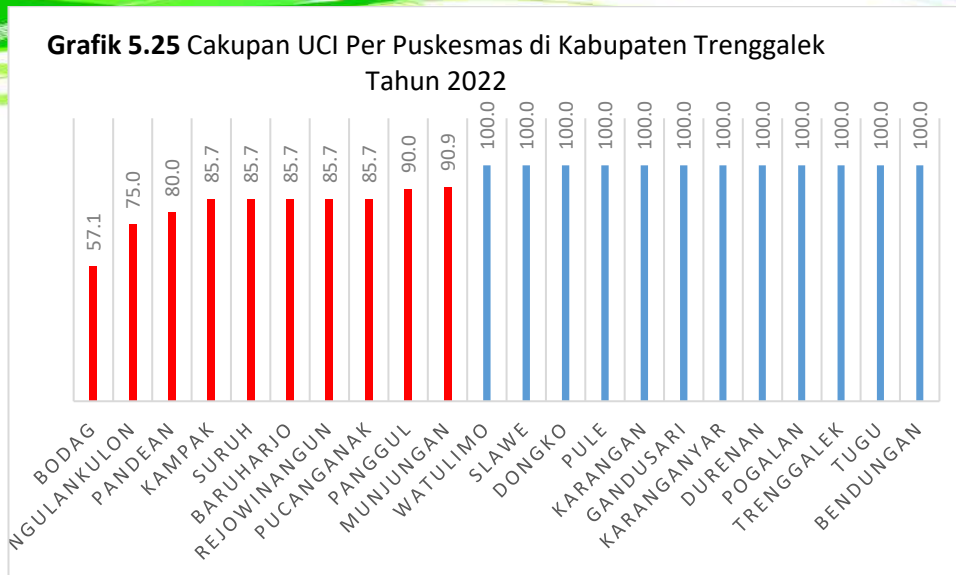
b. Universal Child Immunization (UCI)

Indikator Universal Child Immunization (UCI) menunjukkan desa/ kelurahan yang telah mendapatkan imunisasi anak secara lengkap. Untuk tahun 2022 Cakupan UCI terdapat 145 Desa dari 157 Desa di Kabupaten Trenggalek, cakupan UCI meningkat pada tahun ini sebesar 5.8% atau menjadi 92,4 %. Yang semula pada tahun 2021 yaitu 86,6%.

Grafik 5.24 Persentase Desa/Kelurahan UCI Kabupaten Trenggalek Tahun 2018-2022



Sumber: Seksi Layanan Kesehatan Bidang UKP UKM, Dinas Kesehatan, Pengendalian Penduduk dan Keluarga Berencana Kab. Trenggalek Tahun 2022



Sumber: Seksi Layanan Kesehatan Bidang UKP UKM, Dinas Kesehatan, Pengendalian Penduduk dan Keluarga Berencana Kab. Trenggalek Tahun 2022

Pada grafik 5.25 diatas dapat diketahui capaian UCInya telah memenuhi target SPM yaitu ada pada 12 wilayah puskesmas (54%). Sedangkan 46% (10 puskesmas) belum memenuhi target 100%. Upaya yang dilakukan untuk meningkatkan UCI adalah melalui :

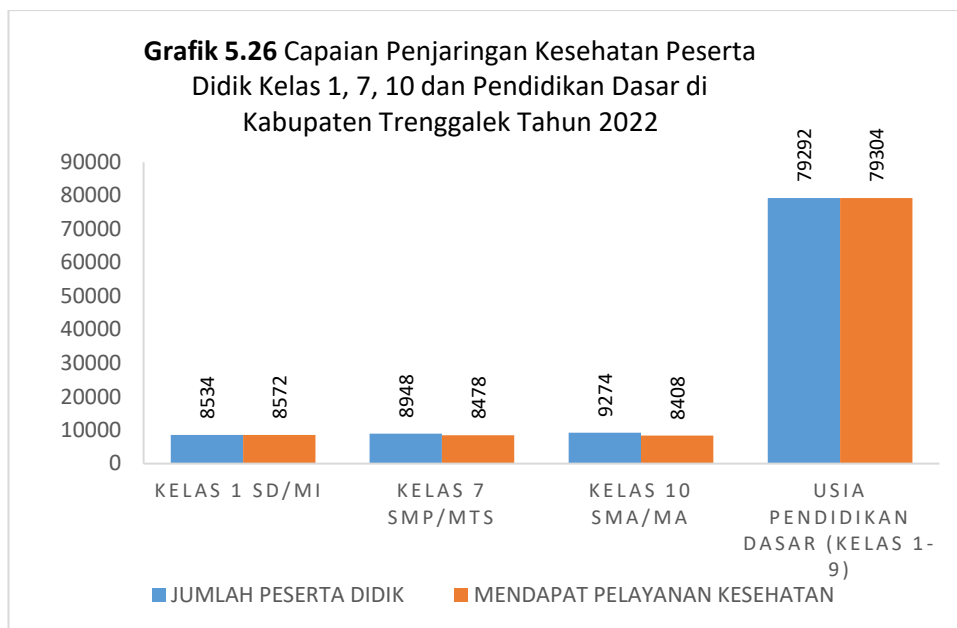
1. Meningkatkan penyuluhan kepada masyarakat terutama tentang perlunya imunisasi anak secara lengkap.
2. Meningkatkan kerjasama lintas sektor dan tokoh agama pada masing- masing wilayah.

5. Pelayanan Kesehatan Anak Usia Sekolah

Menurut Peraturan Menteri Kesehatan Nomor 25 Tahun 2014 tentang Upaya Kesehatan Anak pasal 28, pelayanan kesehatan anak usia sekolah dan remaja dilakukan melalui usaha kesehatan sekolah dan pelayanan kesehatan peduli remaja. Kegiatan Usaha Kesehatan Sekolah (UKS) merupakan kegiatan lintas sektor, yang meliputi berbagai upaya antara lain penjangkaran kesehatan dan pemeriksaan berkala, pemberian tablet tambah darah (TTD) bagi remaja putri, pembinaan kantin sekolah sehat, imunisasi, dan pembinaan kader kesehatan sekolah. Kegiatan pelayanan kesehatan di sekolah minimal dilakukan pemeriksaan status gizi (tinggi badan dan berat badan), pemeriksaan gigi, pemeriksaan indera penglihatan, dan pemeriksaan indera pendengaran.

Pelayanan kesehatan anak usia sekolah bertujuan untuk mendeteksi dini risiko penyakit pada anak sekolah agar dapat ditindaklanjuti secara dini, meningkatkan pertumbuhan dan perkembangan anak yang optimal, sehingga dapat menunjang proses

belajar mereka dan pada akhirnya menciptakan anak usia sekolah yang sehat dan berprestasi. Adapun capaian penjangkaran kesehatan yang masuk dalam profil hanya kelas 1,7 dan 10 sesuai dengan indikator RPJMN Kemenkes. Untuk lebih jelasnya hasil capaian kegiatan penjangkaran kesehatan tahun 2022 dapat dilihat pada grafik 5.26 berikut:



Sumber: Seksi Layanan Kesehatan Bidang UKP UKM, Dinas Kesehatan, Pengendalian Penduduk dan Keluarga Berencana Kab. Trenggalek Tahun 2022

Berdasarkan Grafik diatas hasil penjangkaran kesehatan peserta didik kelas 1 sebesar 100%, kelas 7 sebesar 94,7% dan kelas 10 sebesar 90,7%, sedangkan hasil penjangkaran usia pendidikan dasar (kelas 1-9) sebesar 95%. Rata-rata hasil penjangkaran peserta didik kelas 1, 7, 10 dan pendidikan dasar belum mencapai target 100%.

C. GIZI

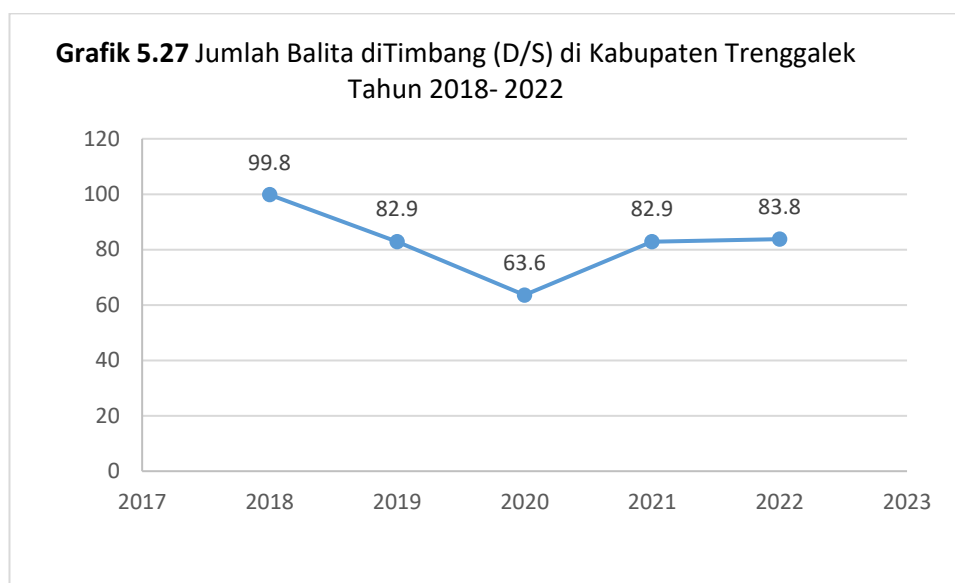
Salah satu indikator kesehatan yang dinilai keberhasilan pencapaiannya dalam SDGs (Sustainable Development Goals) adalah status gizi balita. Status gizi balita dapat diukur berdasarkan Umur (U), Berat Badan (BB), Tinggi Badan (TB). Ketiga variabel ini disajikan dalam bentuk tiga indikator antropometri, yaitu: Berat Badan menurut Umur (BB/U), Tinggi Badan menurut Umur (TB/U), dan Berat Badan menurut Tinggi Badan (BB/TB).

Salah satu indikator yang digunakan untuk melihat keberhasilan program gizi adalah Berat Badan menurut Tinggi Badan (BB/TB) yang menunjukkan adanya masalah gizi akut di suatu wilayah kerja. Indikator yang kedua adalah Tinggi Badan menurut Umur (TB/U) yang menunjukkan masalah gizi yang terjadi dalam kurun waktu yang

cukup lama (kronis/stunting). Upaya-upaya yang telah dilakukan berkaitan dengan penurunan angka stunting adalah berkaitan dengan perbaikan gizi di masa 1000 Hari Pertama Kehidupan (HPK), antara lain dengan semakin gencarnya sosialisasi ASI-Eksklusif, pendidikan gizi untuk ibu hamil, pemberian TTD untuk ibu hamil, IMD (Inisiasi Menyusu Dini), Pemberian Makan pada Bayi dan Anak (PMBA), pemberian mikronutrien (taburia) dan perbaikan program penyehatan lingkungan.

1. Pencapaian Penimbangan Balita (D/S)

Tingkat partisipasi masyarakat dalam program perbaikan gizi pada balita dapat ditunjukkan dari indikator jumlah balita yang ditimbang dibagi jumlah sasaran balita (D/S).



Sumber: Seksi Layanan Kesehatan Bidang UKP UKM, Dinas Kesehatan, Pengendalian Penduduk dan Keluarga Berencana Kab. Trenggalek Tahun 2022

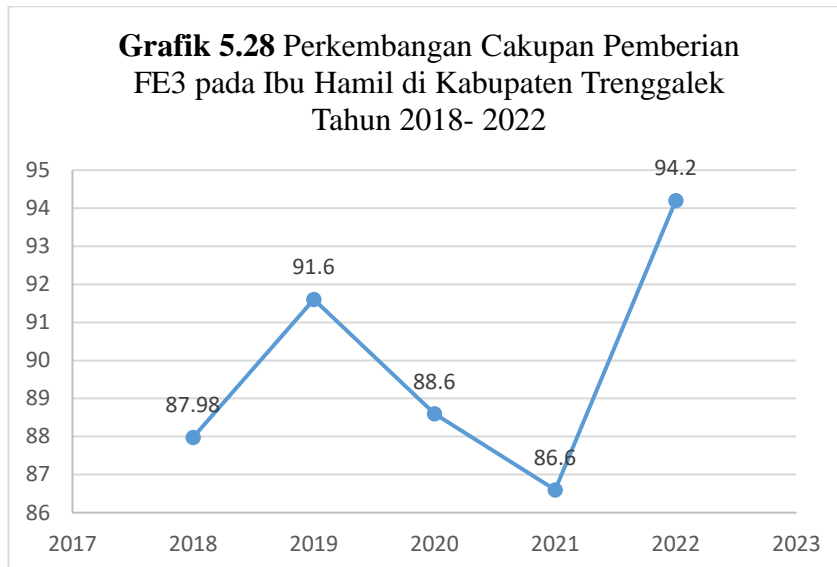
Dari grafik 5.27 menunjukkan pada tahun 2022 di Kabupaten Trenggalek angka D/S tercatat sebesar 83,8%. Persentase pencapaian ini mengalami peningkatan dari tahun 2021.

2. Pencegahan dan Penanggulangan Anemia Gizi Besi Ibu Hamil

Upaya pencegahan dan penanggulangan Ania Gizi Besi dilaksanakan melalui pemberian Tablet Tambah Darah (TTD) yang diprioritaskan pada ibu hamil. Pada saat periksa kehamilan disarana kesehatan, ibu hamil akan mendapatkan tablet Fe yang bertujuan untuk mengatasi dan mencegah terjadinya kasus anemia serta meminimalkan dampak buruk akibat kekurangan Fe. Prevalensi Anemia pada ibu hamil masih cukup tinggi. Di samping itu, ibu hamil merupakan kelompok rawan yang sangat berpotensi

memberi kontribusi terhadap tingginya Angka Kematian Ibu (AKI), kecacatan bayi atau Berat Bayi Lahir Rendah (BBLR).

Untuk mencegah Anemia Gizi pada ibu hamil dilakukan suplementasi TTD dengan dosis pemberian sehari sebanyak 1 (satu) tablet (60 mg Elementallron dan 0,4 mg Asam Folat) berturut-turut minimal 90 hari selama masa kehamilan.



Sumber: Seksi Layanan Kesehatan Bidang UKP UKM, Dinas Kesehatan, Pengendalian Penduduk dan Keluarga Berencana Kab. Trenggalek Tahun 2022

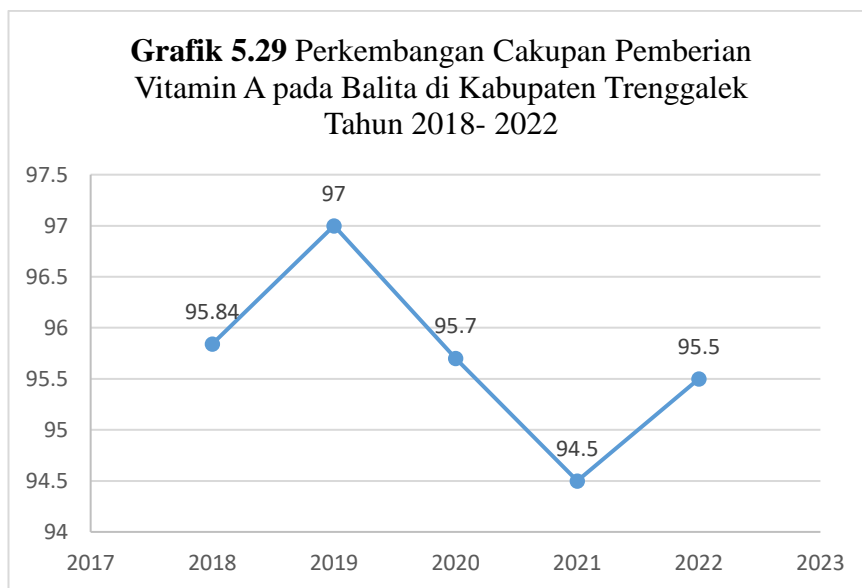
Pada grafik 5.28 dapat diketahui di tahun 2022, persentase cakupan ibu hamil di Kabupaten Trenggalek yang mendapatkan TTD 90 tablet meningkat signifikan sebesar 94,2% dibandingkan tahun 2021.

3. Pemberian Kapsul Vitamin A Pada Balita

Vitamin A adalah salah satu zat gizi yang diperlukan tubuh yang berguna untuk meningkatkan daya tahan tubuh dan kesehatan mata. Bila seorang anak yang menderita kekurangan vitamin A akan mudah terserang campak, diare atau penyakit infeksi lainnya, dan apabila penyakit tersebut telah menyerang akan berdampak lebih parah dibandingkan anak yang tidak menderita kekurangan vitamin A Hal ini karena infeksi tersebut menghambat kemampuan tubuh untuk menyerap zat-zat gizi dan pada saat yang sama akan mengikis simpanan vitamin A dalam tubuh. Selain itu kekurangan vitamin A dalam waktu yang lama dapat mengakibatkan gangguan pada mata bahkan dapat mengakibatkan kebutaan.

Sasaran pemberian kapsul vitamin A adalah bayi usia 6-11 bulan dan anak balita, yang diberi sebanyak 2 kali dalam setahun (Februari dan Agustus) serta satu kali kepada

ibu nifas. Cakupan pemberian kapsul vitamin A di Kabupaten Trenggalek tahun 2022 pada balita sebesar 95,5%. Gambaran cakupan pemberian kapsul vitamin A pada balita selama 5 (lima) tahun terakhir dapat dilihat pada grafik 5.29.



Sumber: Seksi Layanan Kesehatan Bidang UKP UKM, Dinas Kesehatan, Pengendalian Penduduk dan Keluarga Berencana Kab. Trenggalek Tahun 2022

Dari grafik diatas dapat dilihat pada tahun 2022 terjadi peningkatan Cakupan pemberian kapsul vitamin A dibandingkan tahun 2021 yaitu sebesar 1%.

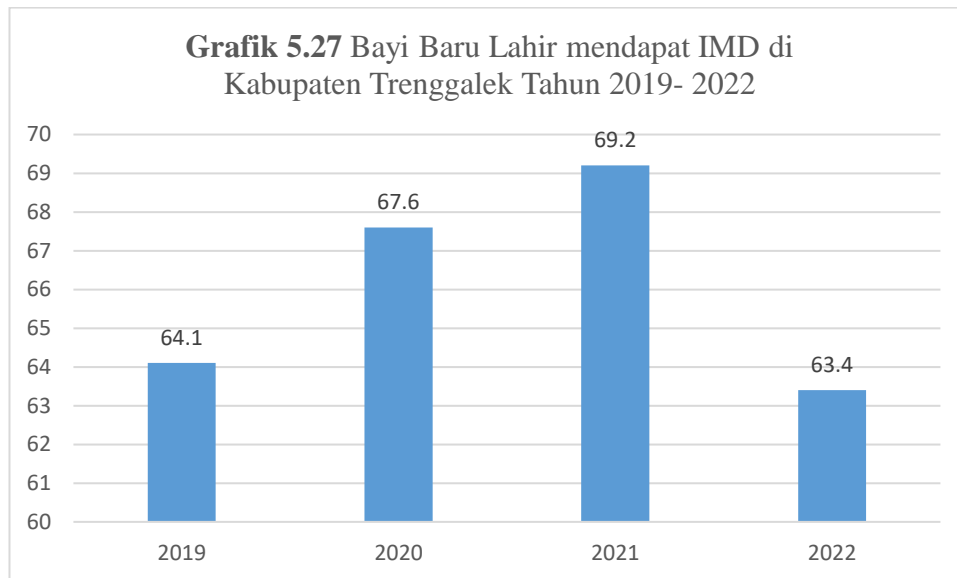
4. Cakupan Bayi Baru Lahir Mendapat IMD dan Pemberian ASI Eksklusif

Inisiasi Menyusu Dini (IMD) merupakan proses menyusui yang dimulai segera setelah lahir dengan cara kontak kulit ke kulit antara bayi dengan ibunya dan berlangsung minimal 1 (satu) jam. Beberapa manfaat IMD di antaranya, mengurangi angka kematian bayi, membantu pernafasan dan detak jantung bayi lebih stabil, bayi mendapatkan zat kekebalan tubuh dan zat penting lainnya, dan merangsang pengaliran ASI dari payudara. Inisiasi Menyusu Dini juga akan sangat membantu dalam keberlangsungan pemberian ASI eksklusif (ASI saja) dan lama menyusui.

Pada Peraturan Pemerintah Nomor 33 Tahun 2012 tentang Pemberian Air Susu Ibu Eksklusif, ASI Eksklusif adalah ASI yang diberikan kepada bayi sejak dilahirkan selama enam bulan, tanpa menambahkan dan/atau mengganti dengan makanan atau minuman lain (kecuali obat, vitamin, dan mineral). ASI (Air Susu Ibu) adalah sumber asupan nutrisi bagi bayi baru lahir, yang mana ASI ini bersifat eksklusif sebab pemberiannya berlaku pada bayi berusia 0 bulan sampai 6 bulan. Dalam fase ini harus diperhatikan dengan benar mengenal pemberian dan kualitas ASI, supaya tak mengganggu tahap perkembangan si

kecil selama enam bulan pertama semenjak hari pertama lahir (HPL), mengingat periode tersebut merupakan masa periode emas perkembangan anak sampai menginjak usia 2 tahun. Inisiasi Menyusu Dini (IMD) merupakan salah satu dari 4 pilar WHO untuk pencegahan stunting.

Gambaran cakupan Bayi Baru Lahir Mendapat IMD selama 4 (empat) tahun terakhir dapat dilihat pada grafik 5.30

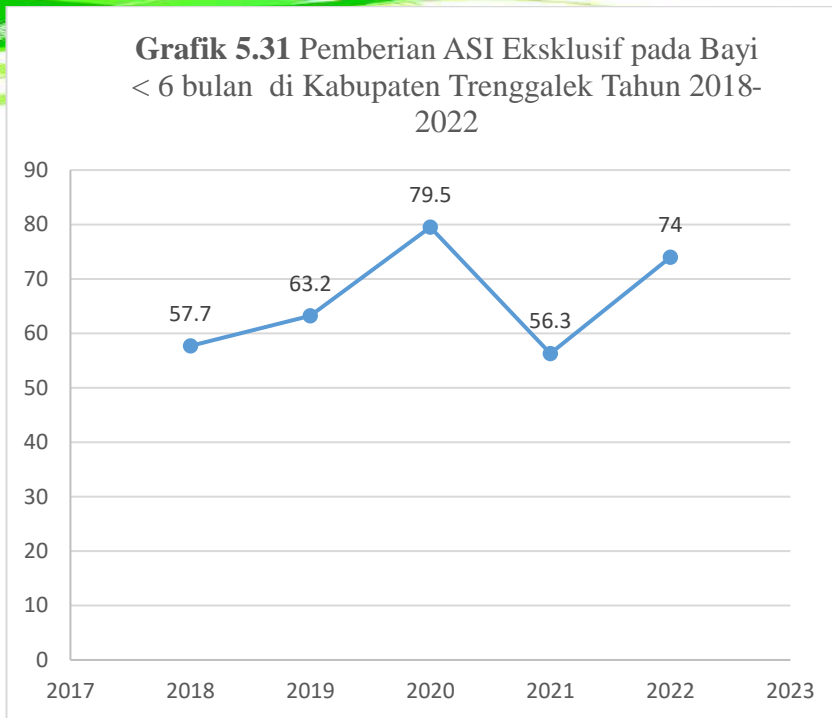


Sumber: Seksi Layanan Kesehatan Bidang UKP UKM, Dinas Kesehatan, Pengendalian Penduduk dan Keluarga Berencana Kab. Trenggalek Tahun 2022

Berdasarkan grafik 5.30, cakupan Bayi Baru lahir Mendapat IMD di Kabupaten Trenggalek tahun 2022 sebesar 63,4 % Cakupan tersebut mengalami penurunan dibandingkan dengan tahun 2021 (69,2%).

ASI Eksklusif adalah pemberian ASI saja tanpa makanan dan minuman lain sampai bayi berusia 6 bulan, kemudian pemberian ASI harus tetap dilanjutkan sampai bayi berusia 2 (dua) tahun walaupun bayi sudah makan. Air Susu Ibu (ASI) merupakan makanan yang sempurna dan terbaik bagi bayi selain mengandung zat-zat gizi yang lengkap, ASI juga mudah dicerna, dapat diserap secara efisien dan melindungi terhadap infeksi yang berguna bagi pertumbuhan dan perkembangan bayi secara optimal.

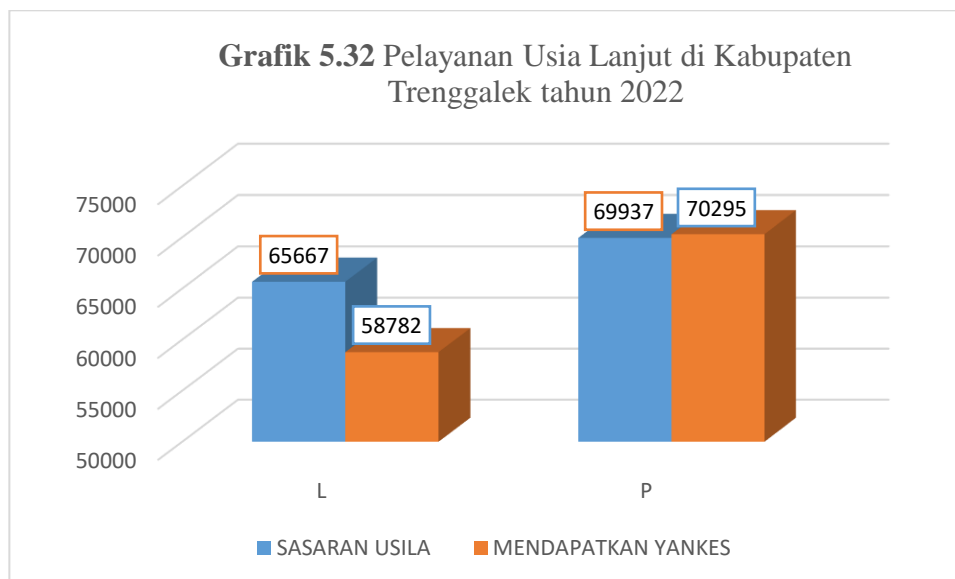
Berdasarkan data dari puskesmas diketahui bahwa cakupan bayi yang mendapat ASI Eksklusif di Kabupaten Trenggalek tahun 2022 sebesar 74 %. Cakupan tersebut mengalami peningkatan dibandingkan dengan tahun 2021 (53,3%). Gambaran cakupan pemberian ASI Eksklusif pada bayi <6 bulan selama 5 (lima) tahun terakhir dapat dilihat pada grafik 5.31.



Sumber: Seksi Layanan Kesehatan Bidang UKP UKM, Dinas Kesehatan, Pengendalian Penduduk dan Keluarga Berencana Kab. Trenggalek Tahun 2022

D. USIA LANJUT

Adapun cakupan pelayanan kesehatan lansia (lanjut usia) di Kabupaten Trenggalek tahun 2022 dapat dilihat pada grafik di bawah ini :



Sumber: Seksi Layanan Kesehatan Bidang UKP UKM, Dinas Kesehatan, Pengendalian Penduduk dan Keluarga Berencana Kab. Trenggalek Tahun 2022

Dari gambar di atas capaian pelayanan kesehatan usia lanjut tahun 2022 sebesar 95,2%. Dibandingkan dengan tahun 2021 capaian pelayanan kesehatan usia lanjut mengalami kenaikan sebanyak 16,8%. Namun demikian masih diperlukan upaya lebih



BAB VI
PENGENDALIAN
PENYAKIT

A. PENYAKIT MENULAR LANGSUNG

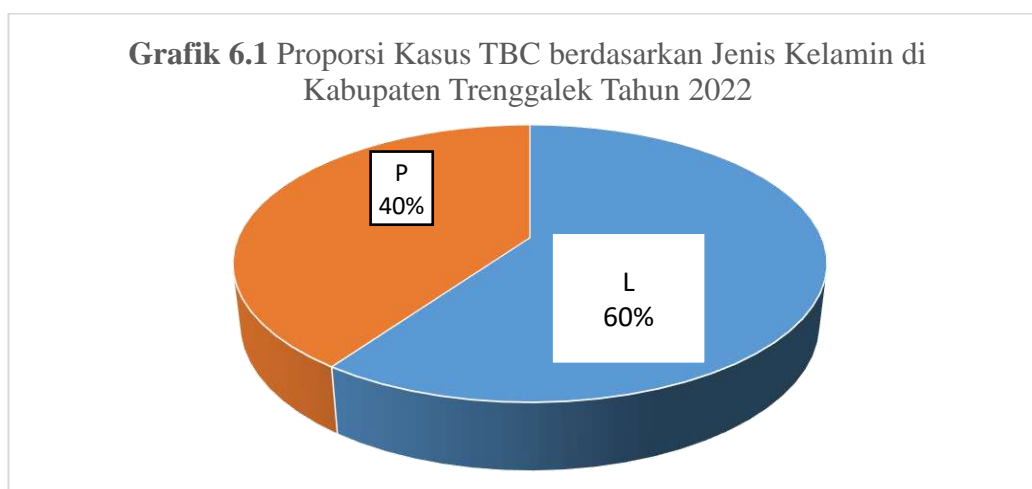
Pengendalian penyakit sebagai upaya penurunan insiden, prevalensi, morbiditas atau mortalitas dari suatu penyakit mempunyai peranan penting untuk mengukur derajat Kesehatan masyarakat. Penyakit menular meliputi penyakit menular langsung, penyakit yang dapat dikendalikan dengan imunisasi dan penyakit yang ditularkan melalui binatang. Sedangkan penyakit tidak menular meliputi upaya pencegahan dan deteksi dini penyakit tidak menular tertentu.

1. Tuberkulosis (TBC)

Penyakit Tuberkulosis (TBC) adalah penyakit menular yang disebabkan oleh kuman *Mycobacterium tuberculosis* yang dapat menyerang paru dan organ lainnya. Penularan bakteri TBC melalui udara ketika pasien TBC batuk, bersin, maupun berbicara saat tidak menggunakan masker. Pasien TBC yang tidak mendapatkan pengobatan secara lengkap dan tuntas, rentan mendapat penyakit penyerta lainnya karena imunitas tubuh rendah dan juga berisiko mengalami kematian. Oleh sebab itu TBC masih menjadi masalah kesehatan di Indonesia dan menimbulkan masalah yang sangat kompleks baik dari segi medis maupun sosial, ekonomi dan budaya. Berdasarkan Global TB Report tahun 2022, Indonesia menempati urutan ke-2 di dunia yang memiliki beban kasus TBC tertinggi, setelah India.

a. Kasus TBC yang ditemukan

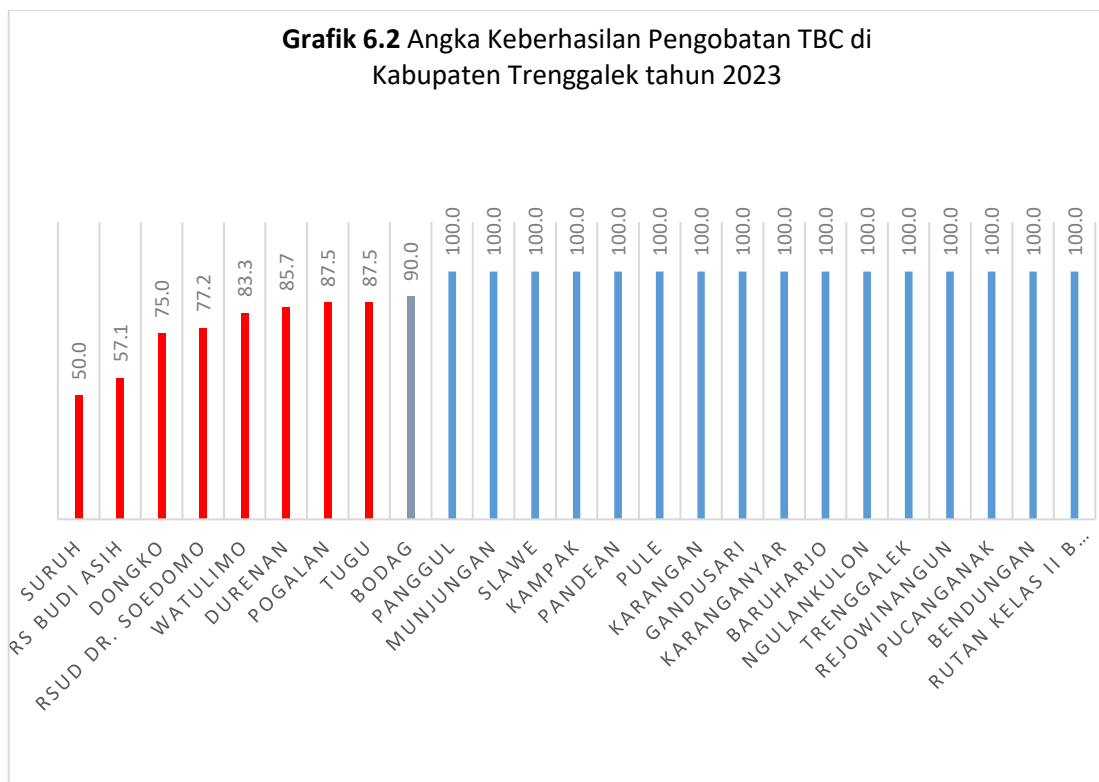
Pada tahun 2022 Jumlah kasus tuberkulosis yang ditemukan sebanyak 676 kasus. Proporsi kasus TBC pada laki-laki lebih besar dibandingkan perempuan yaitu sebesar 404 kasus (59,8%) pada laki-laki dan 272 kasus (40,2%) pada perempuan.



Sumber: Seksi Layanan Kesehatan Bidang UKP UKM, Dinas Kesehatan, Pengendalian Penduduk dan Keluarga Berencana Kab. Trenggalek Tahun 2022

b. Cakupan Keberhasilan Pengobatan Kasus TBC (Treatment Success Rate)

Capaian indikator kinerja selanjutnya yaitu angka keberhasilan pengobatan kasus TBC. Pada Tahun 2022 jumlah semua kasus TBC yang sembuh dan menyelesaikan pengobatan lengkap sebesar 203 kasus yang diobati sehingga angka keberhasilan atau Success Rate (SR) Kabupaten Trenggalek mencapai 84,9 % dengan target yang ditetapkan Kementerian Kesehatan RI yaitu sebesar $\geq 90\%$. Sehingga Kabupaten Trenggalek belum mencapai target yang telah ditetapkan.



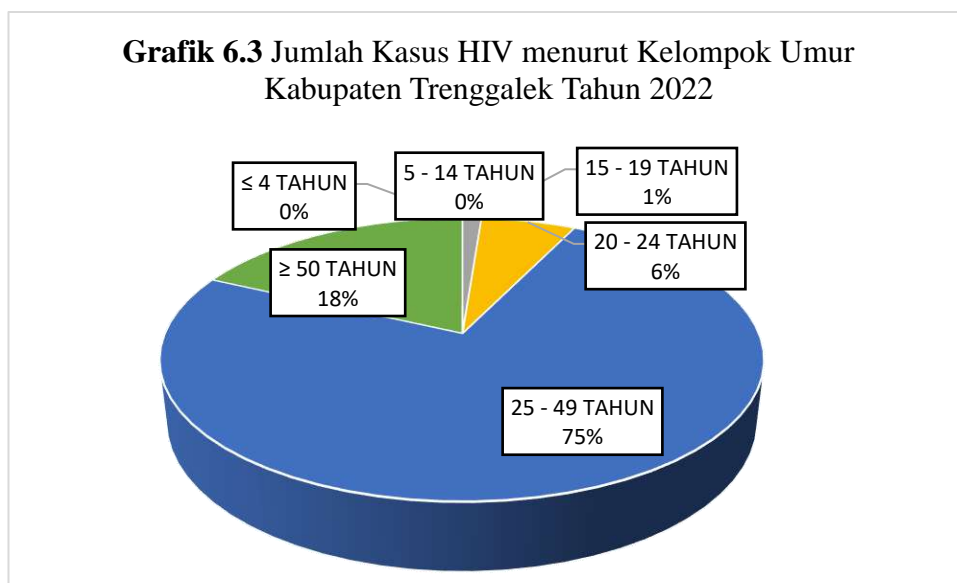
Sumber: Seksi Layanan Kesehatan Bidang UKP UKM, Dinas Kesehatan, Pengendalian Penduduk dan Keluarga Berencana Kab. Trenggalek Tahun 2022

Berdasarkan grafik 6.2 capaian angka keberhasilan pengobatan TBC di setiap Puskesmas/Rumah Sakit sebanyak 17 Puskesmas/Rumah Sakit yang sudah mencapai target keberhasilan pengobatan di atas 90%.

2. Human Immunodeficiency Virus (HIV)

Human Immunodeficiency Virus (HIV) adalah virus yang menginfeksi sel darah putih yang menyebabkan turunnya kekebalan tubuh manusia. Infeksi tersebut menyebabkan penderita mengalami penurunan kekebalan sehingga sangat mudah untuk terinfeksi berbagai macam penyakit lain. Sedangkan Acquired Immune Deficiency

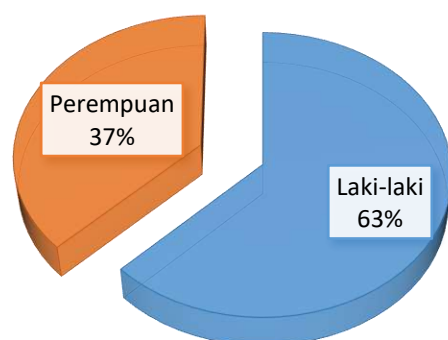
Syndrome (AIDS) adalah sekumpulan gejala yang timbul karena turunnya kekebalan tubuh yang disebabkan infeksi oleh HIV. Orang yang terinfeksi HIV memerlukan pengobatan Antiretroviral (ARV) untuk menekan jumlah virus HIV di dalam tubuh. Virus yang tertekan (tersupresi) tidak berpotensi menular kepada orang lain, dan orang dengan HIV akan memiliki kualitas hidup yang baik. Penemuan kasus pada stadium awal dan segera mendapatkan pengobatan ARV, membuat seseorang tidak jatuh pada HIV stadium lanjut (AIDS). Pada HIV stadium lanjut (AIDS) terjadi potensi masuknya infeksi infeksi lainnya yang dikenal dengan infeksi oportunistik. Program pengendalian HIV di Indonesia bertujuan untuk: (1) menurunkan hingga meniadakan infeksi baru; (2) menurunkan hingga meniadakan kematian terkait AIDS, dan (3) menurunkan stigma dan diskriminasi.



Sumber: Seksi Layanan Kesehatan Bidang UKP UKM, Dinas Kesehatan, Pengendalian Penduduk dan Keluarga Berencana Kab. Trenggalek Tahun 2022

Berdasarkan grafik 6.3 dapat dilihat bahwa kasus HIV yang dilaporkan bulan Januari-Desember 2022 sebanyak 83. Kasus HIV/AIDS lebih banyak menyerang kelompok usia produktif. Upaya pencegahan dan penanggulangan dilakukan melalui penyuluhan ke masyarakat, pengobatan dan pemeriksaan berkala Infeksi Menular Seksual (IMS), pengamanan darah donor dan kegiatan lain yang menunjang pemberantasan penyakit HIV-AIDS.

Grafik 6.4 Jumlah Kasus HIV/AIDS berdasarkan Jenis Kelamin di Kabupaten Trenggalek Tahun 2022



Sumber: Seksi Layanan Kesehatan Bidang UKP UKM, Dinas Kesehatan, Pengendalian Penduduk dan Keluarga Berencana Kab. Trenggalek Tahun 2022

Dari grafik 6.4, dapat terlihat jumlah kasus dengan jenis kelamin laki-laki (63%) lebih besar daripada perempuan (37%).

3. Kusta

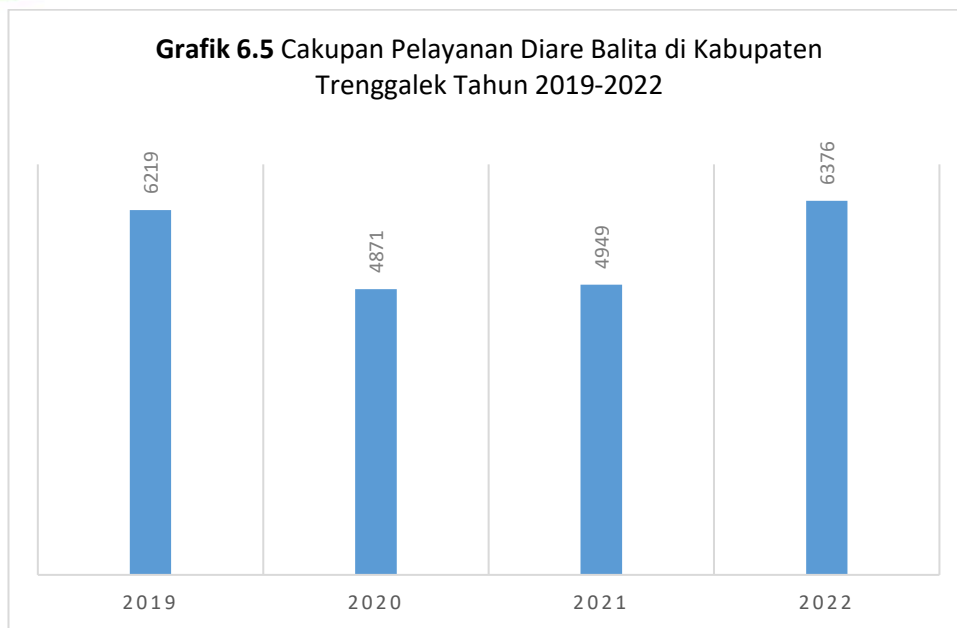
Kusta merupakan penyakit menular yang disebabkan bakteri, *Mycobacterium leprae*. Penyakit kusta bersifat kronis, menyerang kulit, saraf tepi dan organ tubuh lain kecuali saraf pusat. Penatalaksanaan kusta yang buruk dapat mengakibatkan kecacatan, pada mata, tangan dan kaki. Akibat bakteri yang menyerang saraf ini maka penderita akan mengalami lemah otot, hilang rasa, kerusakan bentuk dan kecacatan. Sampai saat ini penyakit kusta masih menjadi salah satu masalah kesehatan di Indonesia.

Penemuan jumlah kasus baru kusta tahun 2022 sebanyak 10. Dengan jenis kelamin terbanyak adalah laki-laki 6 kasus (60%) sedangkan perempuan 4 kasus (40%) kemungkinan hal ini disebabkan karena mobilitas perempuan lebih tinggi dan berinteraksi dengan banyak orang. Penderita kusta di Kabupaten Trenggalek sebanyak 16 penderita. Untuk kasus baru yang ditemukan dalam kondisi cacat tingkat 0 sebanyak 4 kasus dan cacat tingkat 2 sebanyak 1 kasus.

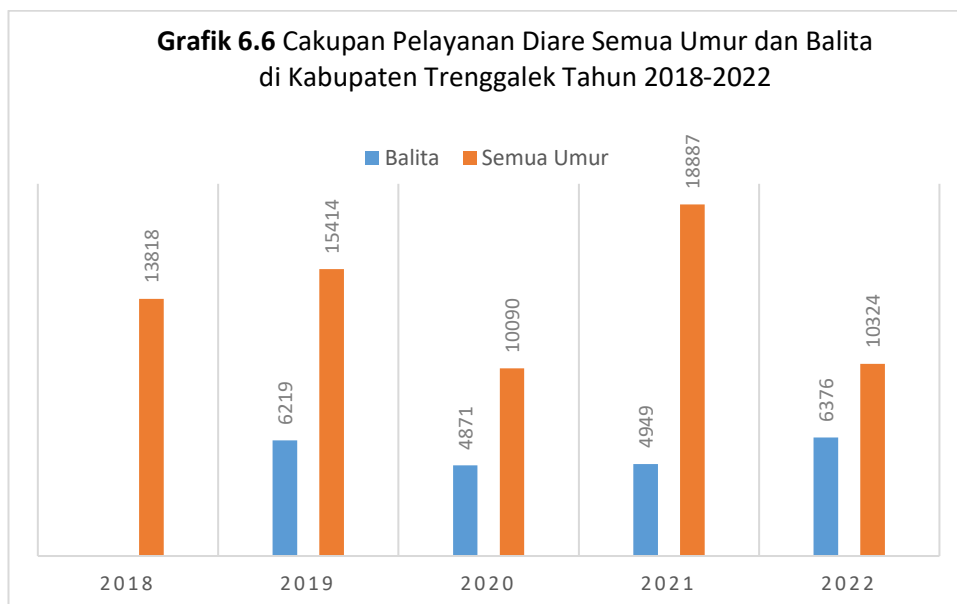
4. Diare

Pencegahan dan pengendalian penyakit diare bertujuan untuk menurunkan angka kesakitan dan kematian karena diare, khususnya diare pada balita, bersama lintas program dan lintas sektor terkait. Untuk mengukur keberhasilan sasaran dari pelaksanaan program

tersebut dapat dilihat dari perkembangan capaian kinerja program yaitu cakupan pelayanan diare balita.

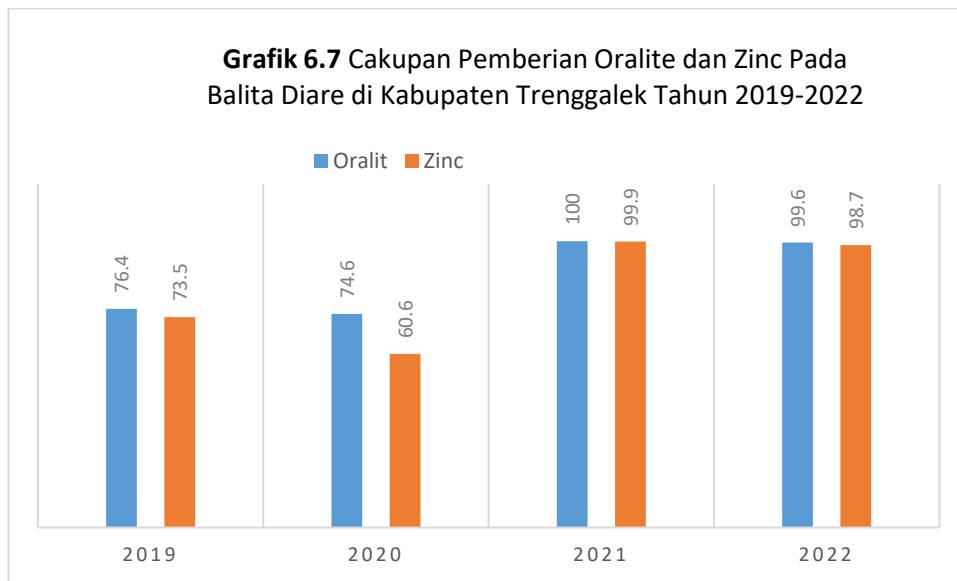


Pada grafik 6.5, ada perubahan target cakupan pelayanan diare yang semula adalah semua umur berubah menjadi balita semenjak tahun 2019. Target cakupan pelayanan diare balita adalah $\geq 55\%$ yang kalau digambarkan dari grafik batang diatas terjadi peningkatan pada tahun 2022.



Sumber: Seksi Layanan Kesehatan Bidang UKP UKM, Dinas Kesehatan, Pengendalian Penduduk dan Keluarga Berencana Kab. Trenggalek Tahun 2022

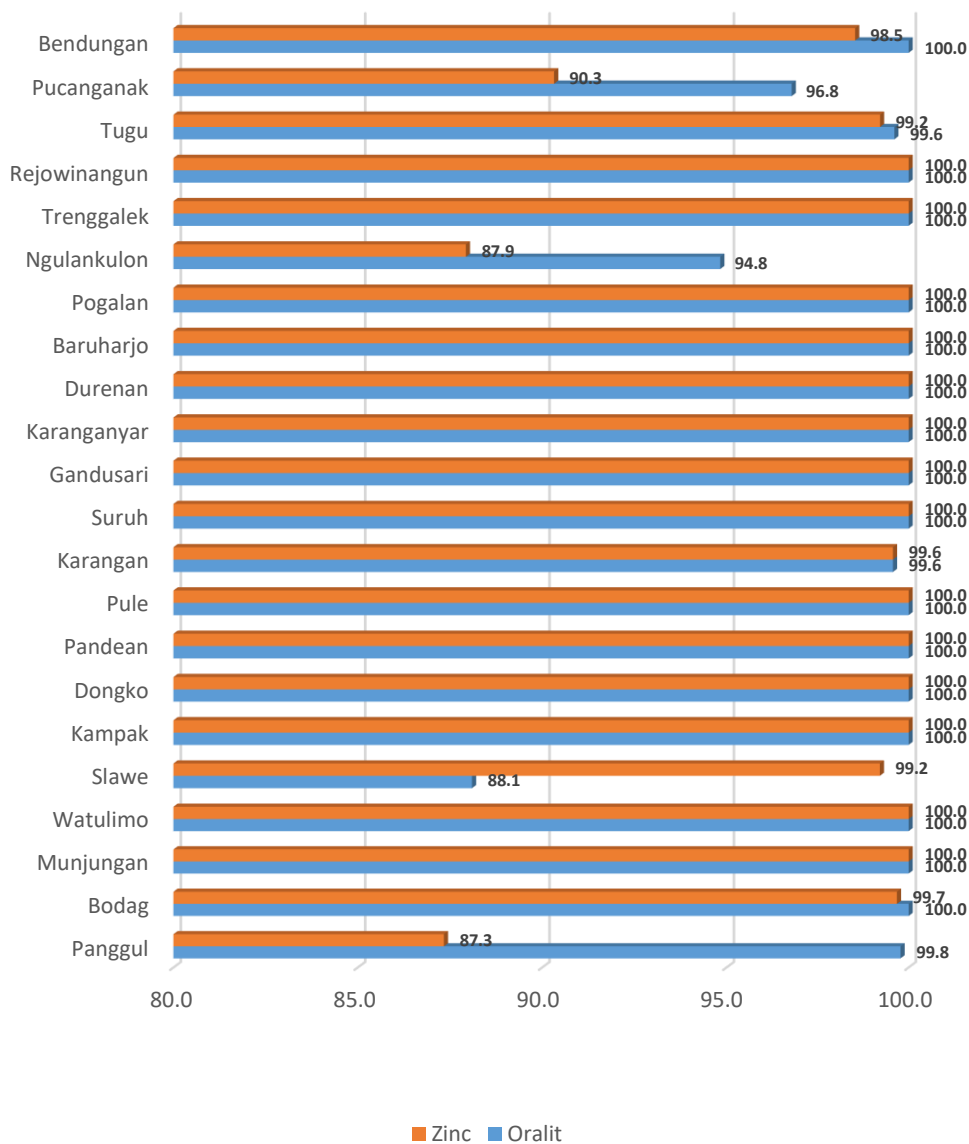
Pada grafik 6.6, dapat dilihat bahwa bila dibandingkan capaian cakupan pelayanan diare untuk semua umur dan balita dalam kurun waktu 5 tahun terakhir, capaian cakupan pelayanan diare semua umur pada tahun 2022 mengalami penurunan.



Sumber: Seksi Layanan Kesehatan Bidang UKP UKM, Dinas Kesehatan, Pengendalian Penduduk dan Keluarga Berencana Kab. Trenggalek Tahun 2022

Pada grafik 6.7 dapat dilihat pada persentase penggunaan oralit dan zinc pada balita diare dalam 4 tahun terakhir. Tahun 2022 mengalami sedikit penurunan dibandingkan dengan tahun 2021. Indikator utama program diare adalah 80% puskesmasnya sudah melaksanakan tatalaksana diare sesuai standar (cakupan pemerian Oralit dan Zinc 100% pada penderita diare balita).

Grafik 6.8 Persentase Puskesmas Melaksanakan Tata Laksana Diare sesuai Standart (Penderita Diare Balita Mendapat oralit dan Zinc 100%) di Kabupaten Trenggalek Tahun 2022



Sumber: Seksi Layanan Kesehatan Bidang UKP UKM, Dinas Kesehatan, Pengendalian Penduduk dan Keluarga Berencana Kab. Trenggalek Tahun 2022

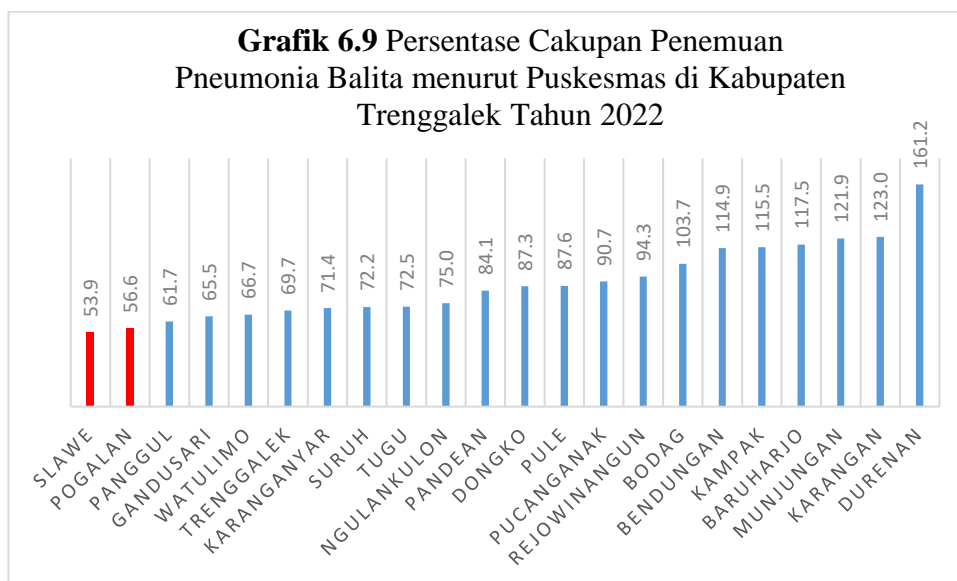
Pada grafik 6.8 dapat dilihat bahwa persentase penggunaan oralit dan zinc pada balita diare masih ada beberapa puskesmas belum melaksanakan tatalaksana diare sesuai standar (cakupan pemerian Oralit dan Zinc 100% pada penderita diare balita). Yaitu sejumlah 8 puskesmas.

5. Pneumonia

Penemuan dan tatalaksana pneumonia pada balita secara dini diharapkan dapat menekan angka kematian yang diakibatkan karena pneumonia. Pneumonia pada balita ditandai dengan batuk dan atau tanda kesulitan bernapas yaitu adanya nafas cepat, kadang disertai tarikan dinding dada bagian bawah kedalam (TDDK), dengan batasan napas cepat berdasarkan usia penderita:

- <2 bulan: ≤ 60 /menit,
- 2-12 bulan : < 50 /menit,
- 1-<5 tahun : ≤ 40 /menit.

Salah satu upaya yang dilakukan untuk mengendalikan penyakit ini yaitu dengan meningkatkan penemuan pneumonia pada balita. Pada Balita dimana kondisi kekebalan tubuh belum terbentuk secara sempurna akan rentan terjadi terutama pada kasus gizi kurang dengan kondisi lingkungan yang tidak sehat (asap rokok, polusi). Penemuan dan tatalaksana Pneumonia pada balita secara dini diharapkan dapat menekan angka kematian yang diakibatkan karena pneumonia. Pelaksanaan penemuan dan tatalaksana pneumonia ini dapat diketahui dari pencapaian terhadap cakupan penemuan pneumonia balita.



Sumber: Seksi Layanan Kesehatan Bidang UKP UKM, Dinas Kesehatan, Pengendalian Penduduk dan Keluarga Berencana Kab. Trenggalek Tahun 2022

Grafik 6.9 merupakan cakupan penemuan kasus pneumonia per puskesmas. Ada 20 puskesmas yang sudah mencapai target 60%. Ada beberapa faktor yang mempengaruhi cakupan penemuan yang belum mencapai target di 2 puskesmas antara lain: (1)

kunjungan balita ke layanan kesehatan, (2) rendahnya kapasitas petugas dalam melakukan deteksi dini kasus, dan (3) sistem pelaporan kegiatan belum optimal.

6. Coronavirus Disease (Covid-19)

Coronavirus disease (COVID-19) merupakan penyakit menular yang disebabkan oleh jenis virus corona yang baru ditemukan yaitu Severe Acute Respiratory Syndrome Coronavirus 2 (SARS-CoV-2). Kasus COVID-19 dilaporkan pertama kali pada tanggal 31 Desember 2019 di Kota Wuhan, Provinsi Hubei, Cina. Sejak saat itu, penyakit ini menyebar ke seluruh dunia dan pada tanggal 11 Maret 2020 WHO menetapkan COVID-19 sebagai pandemi. Corona Virus Disease 2019 (COVID-19) merupakan virus jenis baru yang belum pernah diidentifikasi sebelumnya pada manusia. Masa inkubasi rata-rata 5-6 hari dengan masa inkubasi terpanjang 14 hari.

Tanda dan gejala umum infeksi COVID-19 antara lain gejala gangguan pernapasan akut seperti demam, batuk dan sesak napas. Gejala dan keparahan yang ditimbulkan oleh COVID-19 dinamis dan bervariasi bergantung pada varian virusnya. Infeksi COVID-19 dapat menimbulkan gejala ringan, sedang atau berat. Gejala klinis utama yang muncul yaitu demam (suhu $>38^{\circ}\text{C}$), batuk, nyeri tenggorok, kongesti hidung, sakit kepala, dan kesulitan bernapas. Selain itu dapat disertai dengan sesak memberat, fatigue, mialgia, hilang penciuman dan pembauan atau ruam kulit, gejala gastrointestinal seperti diare dan gejala saluran nafas lain. Pada kasus berat perburukan secara cepat dan progresif, seperti ARDS, syok septik, asidosis metabolik yang sulit dikoreksi dan beberapa pasien, gejala yang muncul ringan, bahkan tidak disertai demam. Kebanyakan pasien memiliki prognosis baik, dengan sebagian kecil dalam kondisi kritis bahkan meninggal. Orang lanjut usia dan dengan kondisi medis yang sudah ada sebelumnya seperti tekanan darah tinggi, gangguan jantung, dan paru, diabetes dan kanker berisiko lebih besar mengalami keparahan.

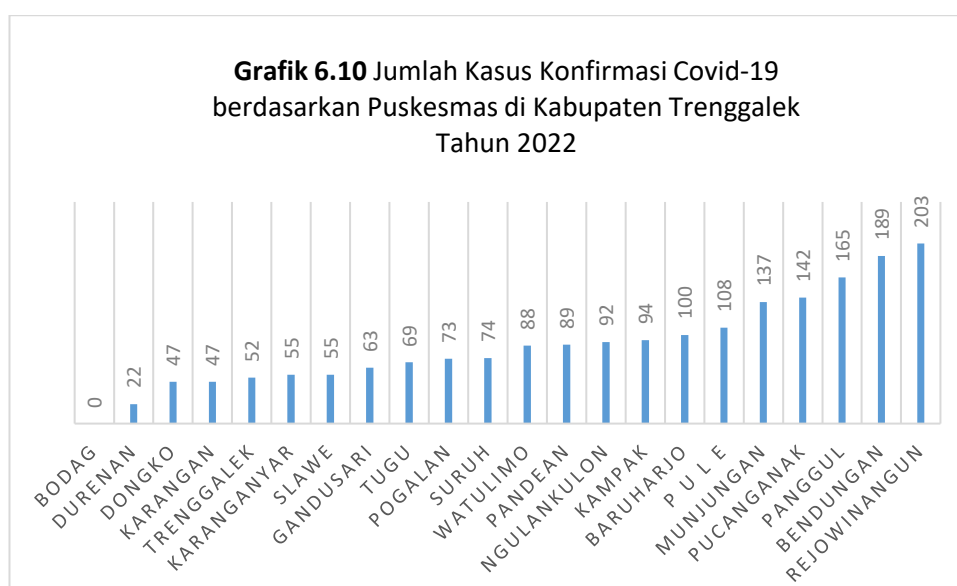
Transmisi atau penularan COVID-19 berjalan sangat cepat. Tanggal 11 Maret 2020, WHO menetapkan COVID-19 sebagai pandemi. Penularan Covid-19 diyakini melalui droplet dan kontak langsung. Kasus COVID-19 terus menyebar di berbagai negara di dunia, termasuk Indonesia. Dalam rangka upaya penanggulangan dini wabah COVID-19, Menteri Kesehatan telah mengeluarkan Keputusan Menteri Kesehatan (KMK) Nomor HK.01.07/MENKES/104/2020 tentang Penetapan Infeksi Novel Corona virus (Infeksi

2019-nCoV) sebagai Jenis Penyakit Yang Dapat Menimbulkan Wabah dan Upaya Penanggulangannya. Penetapan KMK tersebut salah satunya didasari oleh pertimbangan semakin meluasnya penyebaran COVID-19 ke berbagai negara dengan risiko penyebaran ke Indonesia terkait dengan mobilitas penduduk, sehingga memerlukan upaya penanggulangan terhadap penyakit tersebut.

Kasus pertama di Kabupaten Trenggalek yang dilaporkan sebanyak 1 kasus konfirmasi yang terjadi di Puskesmas Tugu. Kasus COVID-19 kemudian secara perlahan meningkat jumlah kasusnya dan menyebar di seluruh Kabupaten Trenggalek.

a. Kasus Konfirmasi

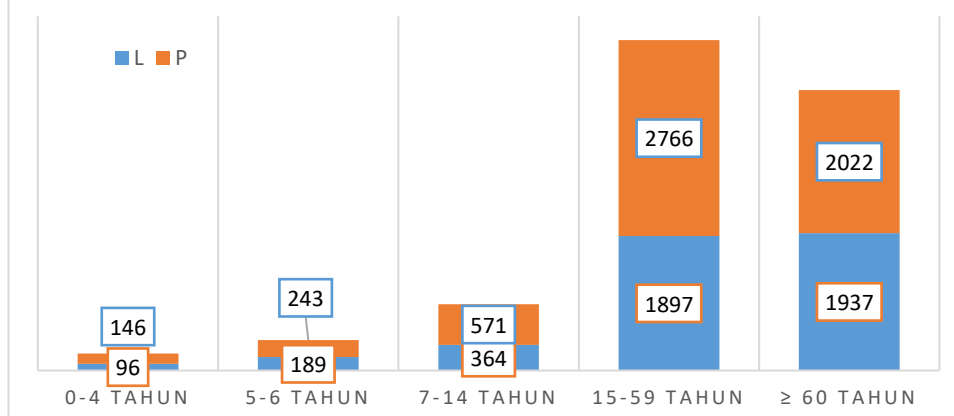
Jumlah kasus konfirmasi COVID-19 di Kabupaten Trenggalek di tahun 2022 adalah sebanyak 1.964 kasus yang tersebar di seluruh Kabupaten Trenggalek. Tiga (3) Puskesmas dengan jumlah kasus konfirmasi COVID-19 terbanyak kumulatif selama tahun 2022 adalah Puskemas Rejowinangun, Puskesmas Bendungan dan Puskesmas Panggul.



Sumber: Seksi Layanan Kesehatan Bidang UKP UKM, Dinas Kesehatan, Pengendalian Penduduk dan Keluarga Berencana Kab. Trenggalek Tahun 2022

Jumlah kasus konfirmasi COVID-19 pada jenis kelamin secara keseluruhan dan pada setiap kelompok umur tidak memiliki perbedaan yang signifikan. Namun, kasus konfirmasi COVID-19 terbanyak yaitu pada jenis kelamin perempuan.

Grafik 6.11 Kasus Covid-19 Menurut Kelompok Umur dan Jenis Kelamin di Kabupaten Trenggalek Tahun 2022



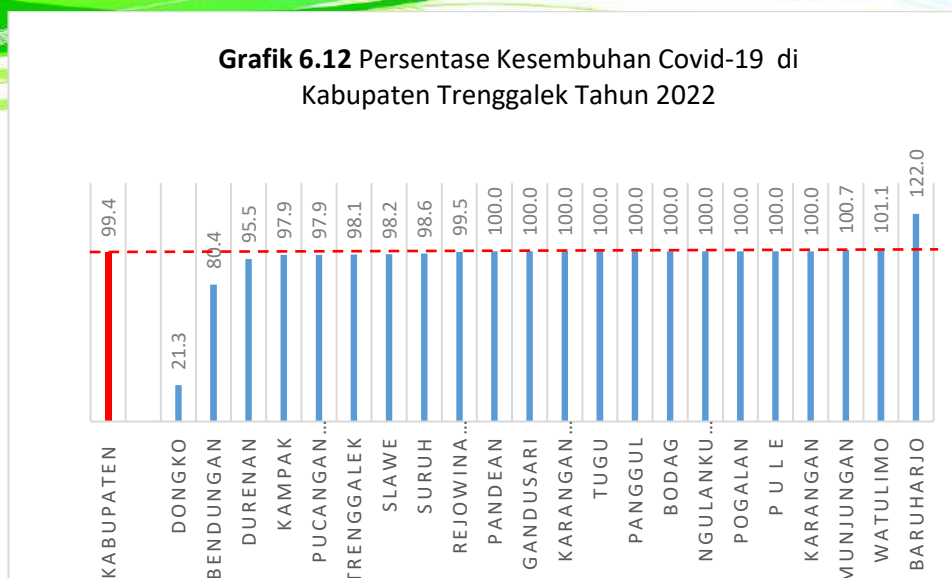
Sumber: Seksi Layanan Kesehatan Bidang UKP UKM, Dinas Kesehatan, Pengendalian Penduduk dan Keluarga Berencana Kab. Trenggalek Tahun 2022

Berdasarkan kelompok umur pada grafik 6.11, kasus COVID-19 terbanyak diderita pada kelompok umur 15-59 tahun (4.663 kasus), baik jenis kelamin laki-laki maupun perempuan.

b. Tingkat Kesembuhan (Case Recovery Rate/CRR)

Recovery Rate (RR) merupakan jumlah kasus COVID-19 yang telah sembuh dibagi dengan jumlah kasus COVID-19 yang terkonfirmasi. Case Fatality Rate (CFR) merupakan perhitungan dari jumlah kasus COVID-19 yang meninggal dibagi dengan jumlah kasus COVID-19 yang terkonfirmasi. Tingkat kesembuhan atau Case Recovery Rate (CRR) serta tingkat kematian atau Case Fatality Rate (CFR) dapat digunakan untuk melihat tingkat keparahan, risiko suatu penyakit pada populasi dan dapat digunakan untuk mengevaluasi mutu fasilitas pelayanan kesehatan.

Grafik 6.12 Persentase Kesembuhan Covid-19 di Kabupaten Trenggalek Tahun 2022



Sumber: Seksi Layanan Kesehatan Bidang UKP UKM, Dinas Kesehatan, Pengendalian Penduduk dan Keluarga Berencana Kab. Trenggalek Tahun 2022

Pada Grafik 6.12 dapat diketahui bahwa jumlah kasus terkonfirmasi COVID-19 yang sembuh di Kabupaten Trenggalek tahun 2022 adalah 1.953 kasus dari 1.964 kasus keseluruhan tahun 2022.

B. PENYAKIT YANG DAPAT DICEGAH DENGAN IMUNISASI (PD3I)

PD3I merupakan penyakit yang diharapkan dapat diberantas atau ditekan dengan pelaksanaan program imunisasi. Beberapa penyakit dapat menular dengan cepat sehingga berpotensi menimbulkan kejadian luar biasa, namun diantara penyakit-penyakit tersebut ada yang dapat dicegah dengan imunisasi (PD3I) antara lain, Difteri, Tetanus dan Tetanus Neonatorum, Campak, Hepatitis B, TBC, Pneumonia dan Meningitis.

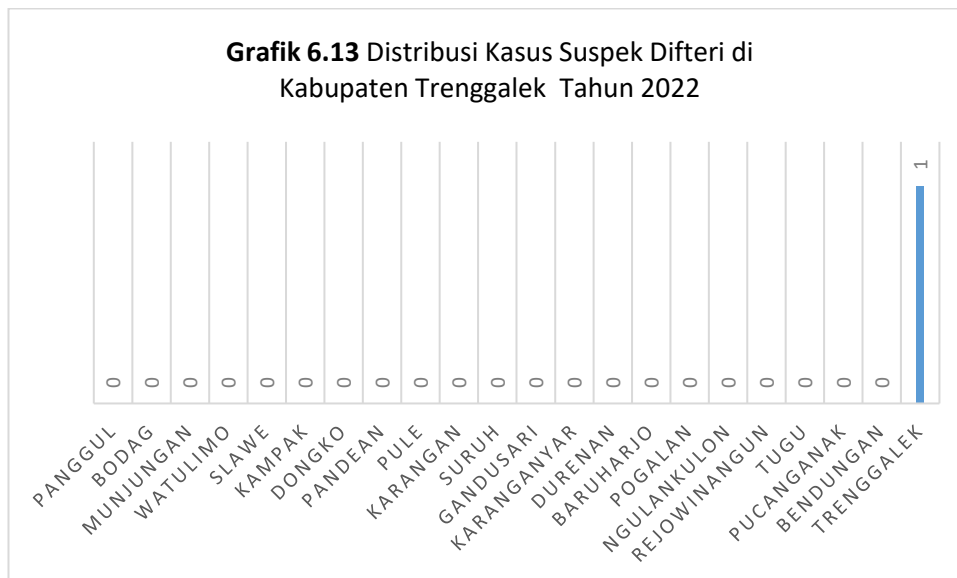
1. Polio dan AFP

Polio merupakan salah satu dari beberapa penyakit yang dapat dibasmi. Strategi untuk membasmi polio didasarkan atas pemikiran bahwa virus polio akan mati bila ia disingkirkan dari tubuh manusia dengan cara pemberian imunisasi. Untuk meningkatkan sensitifitas penemuan kasus polio, maka pengamatan dilakukan pada semua kelumpuhan yang terjadi secara akut dan sifatnya *flaccid* (layuh), seperti sifat kelumpuhan pada poliomyelitis. Penyakit-penyakit ini yang mempunyai sifat kelumpuhan seperti poliomyelitis disebut kasus *Acute Flaccid Paralysis (AFP)* dan pengamatannya disebut sebagai **Surveilans AFP (SAFP)**. **Surveilans AFP** adalah pengamatan yang dilakukan terhadap semua kasus lumpuh layuh akut (AFP) pada anak usia 15 tahun yang merupakan kelompok yang rentan terhadap penyakit polio.

Jumlah kasus AFP Non Polio di Kabupaten Trenggalek terdapat 0 kasus dengan *AFP rate (Non Polio)* per 100.000 penduduk usia <15 tahun (tabel 68).

2. Difteri

Pada tahun 2022 terdapat sebanyak 1 kasus suspek Difteri yang tersebar di puskesmas yang ada di Kabupaten Trenggalek. Kasus tersebut 1 kasus di Puskesmas Trenggalek.



Sumber: Seksi Layanan Kesehatan Bidang UKP UKM, Dinas Kesehatan, Pengendalian Penduduk dan Keluarga Berencana Kab. Trenggalek Tahun 2022

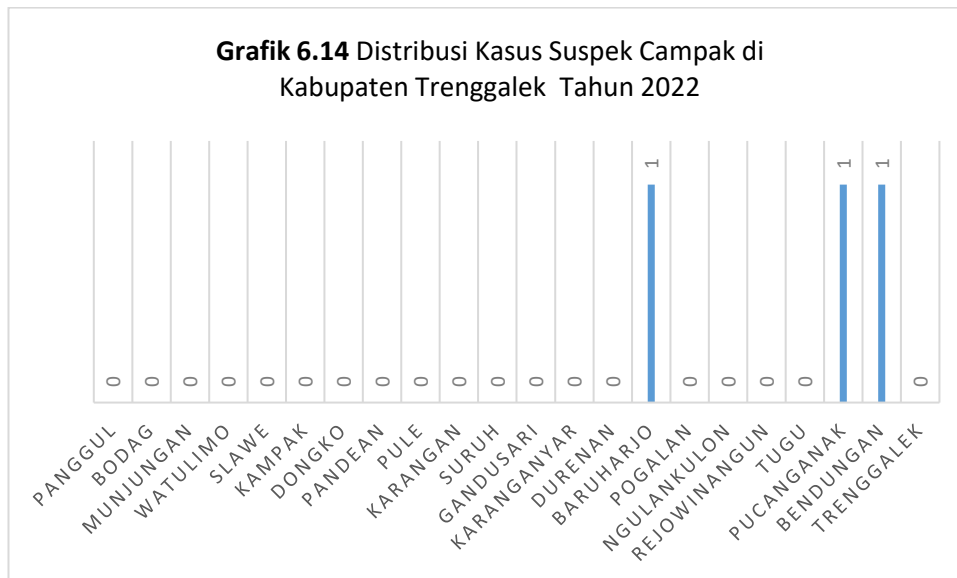
3. Campak

Penyakit campak dikenal juga sebagai morbili atau measles, merupakan penyakit yang sangat menular (infeksius) yang disebabkan oleh virus RNA dari genus Morbillivirus dari keluarga Paramyxoviridae yang sebenarnya mudah mati jika terkena panas dan cahaya. Cara penularannya dari orang ke orang melalui percikan ludah dan transmisi melalui udara terutama melalui batuk, bersin atau sekresi hidung. Masa penularan 4 hari sebelum rash dan 4 hari setelah rash. Masa inkubasi 7-18 hari dan rata-rata 10 hari. Gejala dan tanda-tanda adalah panas badan $\geq 38^{\circ}\text{C}$ selama 3 hari atau lebih kemudian timbul rash serta disertai salah satu atau lebih batuk, pilek dan mata merah/berair.

Penyakit Campak dipantau melalui program CBMS (*Case Based Measles Surveillance*) atau Surveilans Campak berbasis Individu. Setiap pasien yang datang ke Fasilitas Kesehatan dengan gejala klinis Demam dan Ruam makulopapular khas terlebih

disertai salah satu gejala batuk, pilek atau mata merah diambil sampel darah untuk diperiksa laboratorium.

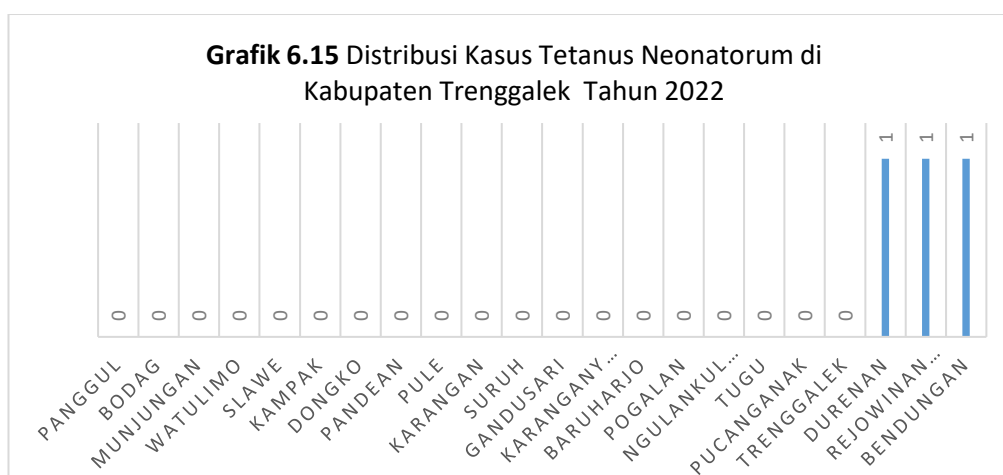
Jumlah kasus suspek campak di Kabupaten Trenggalek tahun 2022 ada 3 kasus yaitu 1 kasus Puskesmas Baruharjo, 1 kasus Puskesmas Pucanganak, 1 kasus Puskesmas Bendungan.



Sumber: Seksi Layanan Kesehatan Bidang UKP UKM, Dinas Kesehatan, Pengendalian Penduduk dan Keluarga Berencana Kab. Trenggalek Tahun 2022

4. Pertusis dan Tetanus Neonatorum

Jumlah kasus Pertusis di Kabupaten Trenggalek tahun 2022 ada 0 kasus dan Kasus Tetanus Neonatorum sebanyak 3 kasus, yaitu 1 kasus di Puskesmas Durenan, 1 Kasus Puskesmas Rejowinangun dan 1 Kasus di Puskesmas Bendungan.



Sumber: Seksi Layanan Kesehatan Bidang UKP UKM, Dinas Kesehatan, Pengendalian Penduduk dan Keluarga Berencana Kab. Trenggalek Tahun 2022

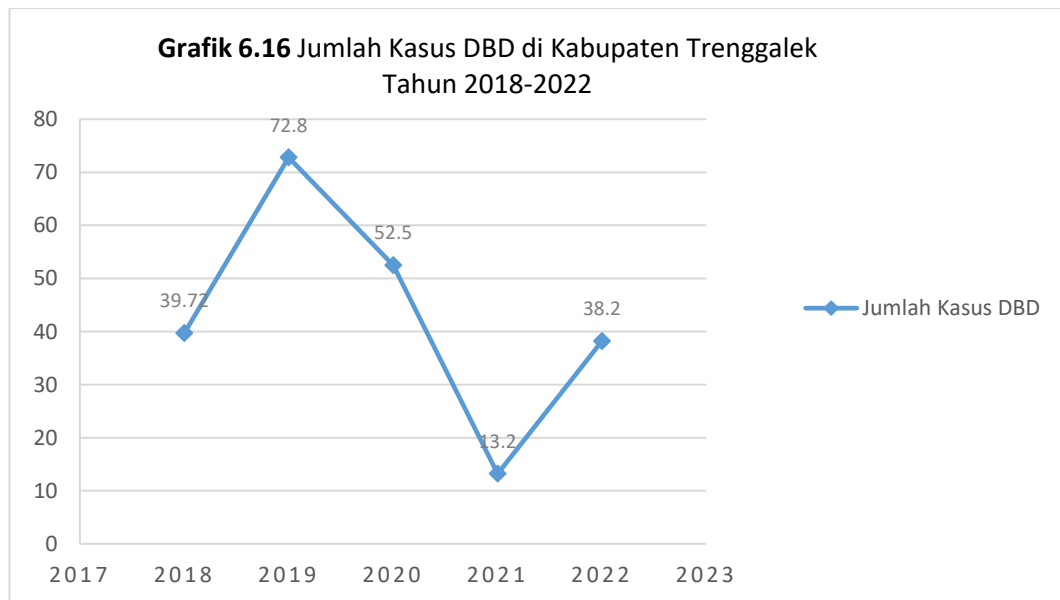
C. PENYAKIT MENULAR BERSUMBER BINATANG

1. Demam Berdarah Dengue (DBD)

Demam Berdarah Dengue (DBD) adalah penyakit infeksi virus akut yang disebabkan virus dengue ditularkan melalui gigitan nyamuk *Aedes aegypti* yang mengandung virus dengue. Angka kesakitan DBD didapatkan dari jumlah kasus Demam berdarah dengue (DBD) dalam 1 tahun dibandingkan dengan jumlah penduduk pada tahun yang sama dikali 100.000.

Insiden rate (Incidence Rate) atau Angka Kesakitan Demam Berdarah Dengue (DBD) di Kabupaten Trenggalek pada tahun 2022 sebesar 38,2 per 100.000 penduduk, yang berarti Insiden Rate tersebut masih di atas target nasional yang sudah ditetapkan yaitu ≤ 49 per 100.000 penduduk. Angka ini mengalami kenaikan bila dibandingkan dengan kondisi pada tahun sebelumnya (tahun 2021) yaitu 13,2 per 100.000 penduduk. Sedangkan angka kematian atau case fatality rate sebesar 0,7% yang berarti sudah sesuai dengan target angka kematian yang ditetapkan pusat yaitu $<1\%$.

Dilihat dari jumlah penderita DBD pada tahun 2022, maka penderita DBD Kabupaten Trenggalek mengalami peningkatan dibandingkan pada tahun 2021 yaitu sebanyak 13,2 per 100.000 penduduk. Sebaran kasus kesakitan DBD dapat kita lihat sebagaimana pada grafik 6.16 berikut:



Sumber: Seksi Layanan Kesehatan Bidang UKP UKM, Dinas Kesehatan, Pengendalian Penduduk dan Keluarga Berencana Kab. Trenggalek Tahun 2022

Langkah strategi yang dapat dilakukan untuk pencegahan dan pengendalian kasus DBD yaitu dengan :

- a. Mengendalikan perkembangan nyamuk Aedes dengan menggiatkan PSN (Pemberantasan Sarang Nyamuk) melalui pemberdayaan masyarakat serta meningkatkan Kesehatan Lingkungan;
- b. Peningkatan akses dan mutu tatalaksana dengue dengan meningkatkan kapasitas tenaga kesehatan dalam tata laksana DBD diantaranya penegakan diagnosis dengan menggunakan RDT DBD
- c. Penguatan surveilans dengue yang komprehensif serta manajemen KLB yang responsif
- d. Peningkatan pelibatan masyarakat yang berkesinambungan melalui Pokja/Pokjanel DBD
- e. Penguatan komitmen pemerintah, kebijakan manajemen program dan kemitraan
- f. Pengembangan kajian, invensi, inovasi, dan riset sebagai dasar kebijakan dan manajemen program berbasis bukti.

2. Malaria

Malaria adalah penyakit yang disebabkan parasit “Plasmodium” yang menyerang sel darah merah, ditularkan melalui gigitan nyamuk Anopheles. Sampai saat ini penyakit malaria masih merupakan ancaman di Indonesia dengan angka kesakitan dan kematian yang cukup tinggi serta sering menimbulkan KLB. Penyakit Malaria menyebar cukup merata di Indonesia, terutama diluar wilayah Jawa-Bali. Guna menjamin kehidupan yang sehat dan meningkatkan kesejahteraan penduduk di segala usia Malaria juga merupakan salah satu yang menjadi tujuan SDGS untuk dikendalikan penyebarannya. Melihat fenomena ini, maka kewaspadaan terhadap Malaria masih diberlakukan di Jawa Timur khususnya Kabupaten Trenggalek. Hal ini karena masih memungkinkan adanya Malaria yang dapat menimbulkan KLB maupun wabah. Tujuan program pengendalian malaria di Indonesia adalah mencapai Eliminasi Malaria pada tahun 2030, sedangkan di Kabupaten Trenggalek akan dilaksanakan penilaian eliminasi tingkat kabupaten pada tahun 2022.

Hasil surveilans rutin malaria tahun 2022 menginformasikan terdapat suspek malaria sebanyak 566 penderita kasus malaria import dan tidak ditemukan kasus malaria indigeneous (setempat) selama tahun 2022.

3. Filariasis

Penyakit Filariasis adalah penyakit menular kronis yang disebabkan cacing filaria yang menyerang saluran dan kelenjar getah bening serta merusak sistem limfe. Penyakit filariasis menimbulkan pembengkakan kaki, granula mammae dan scrotum. Menyebabkan kecacatan hidup serta stigma sosial bagi penderita dan keluarganya. Program pemberantas penyakit Filariasis diupayakan sampai tidak menjadi masalah kesehatan masyarakat lagi.

Strategi eliminasi filariasis dilaksanakan berdasarkan kesepakatan WHO Tahun 2000 melalui pemutusan rantai penularan dengan pengobatan massal sekali setahun di daerah endemis minimal 5 tahun. Indonesia sepakat untuk melaksanakan Eliminasi Filariasis secara bertahap dimulai pada tahun 2002. Penanggulangan yang biasanya dilakukan adalah melalui pelacakan dan pemeriksaan darah jari penderita dan yang kontak serumah, pengobatan individual sesuai protap serta perawatan diri secara mandiri. Sepanjang tahun 2022 penderita baru filariasis di Kabupaten Trenggalek tidak ditemukan.

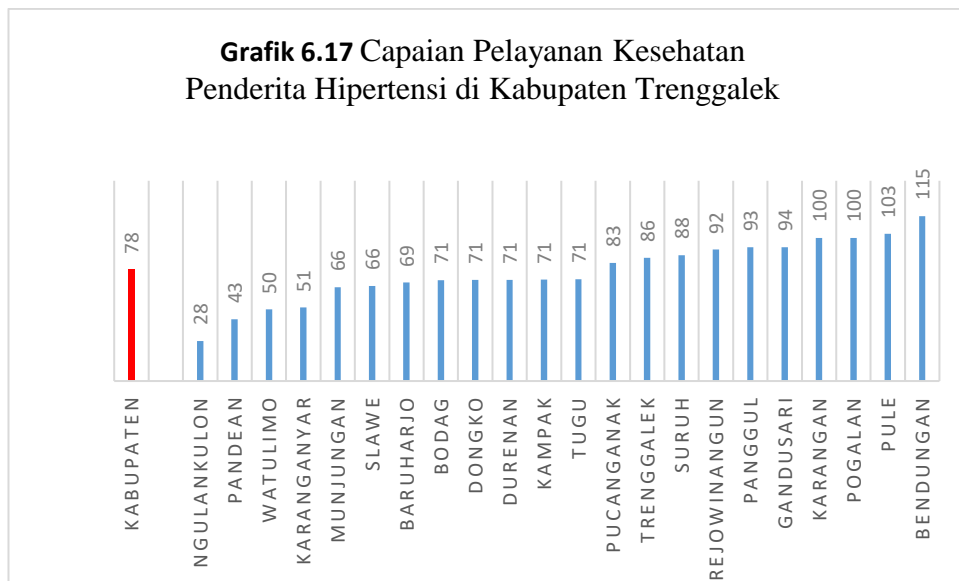
D. PENYAKIT TIDAK MENULAR

Penyakit Tidak Menular (PTM) atau biasa juga disebut sebagai penyakit degeneratif. Penyakit tidak menular menjadi salah satu masalah kesehatan masyarakat karena tingkat morbiditas dan mortalitas yang tinggi secara global, merupakan jenis penyakit yang tak bisa ditularkan oleh penderita ke orang lain, jenis penyakit ini berkembang secara perlahan dan terjadi dalam jangka waktu yang panjang. Indonesia saat ini menghadapi beban ganda penyakit, yaitu penyakit menular dan penyakit tidak menular. Perubahan pola penyakit tersebut sangat dipengaruhi antara lain oleh perubahan lingkungan, perilaku masyarakat, transisi demografi, teknologi, ekonomi dan sosial budaya. Peningkatan beban akibat PTM sejalan dengan meningkatnya faktor risiko yang meliputi meningkatnya tekanan darah, gula darah, indeks massa tubuh atau obesitas, pola makan tidak sehat, kurang aktivitas fisik, dan merokok serta alkohol.

1. Tekanan Darah tinggi (Hipertensi)

Hipertensi atau tekanan darah tinggi adalah suatu keadaan dimana tekanan darah sistolik ≥ 140 mmHg dan atau tekanan darah diastolik > 90 mmHg (*Joint National Committee on Prevention Detection, Evaluasi, and Treatment of High Pressure VII/JNC VII, 2003*). Jumlah estimasi penderita hipertensi yang berusia ≥ 15 tahun di Kabupaten Trenggalek sekitar 277.484 penduduk, dengan proporsi laki-laki 137.286 dan perempuan

139.658. Dari jumlah tersebut, penderita Hipertensi yang mendapatkan pelayanan kesehatan sebesar 77,8% atau 215.965 penduduk. Adapun capaian pelayanan kesehatan penderita Hipertensi di Kabupaten Trenggalek tahun 2022 adalah sebagai berikut:



Sumber: Seksi Layanan Kesehatan Bidang UKP UKM, Dinas Kesehatan, Pengendalian Penduduk dan Keluarga Berencana Kab. Trenggalek Tahun 2022

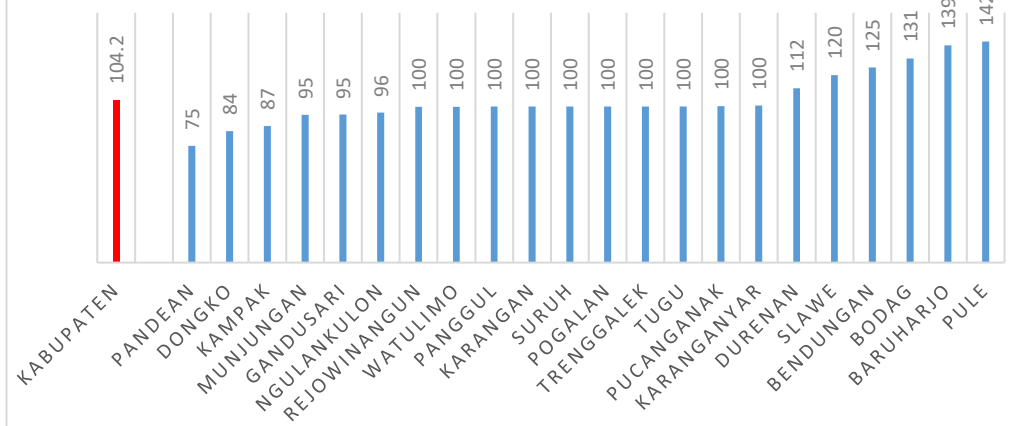
Dalam upaya menurunkan risiko tekanan darah tinggi untuk itu perlu mendorong dan memperkuat Upaya Kesehatan Berbasis Masyarakat (UKBM) melalui pelaksanaan Posbindu PTM. Pentingnya edukasi kepada masyarakat dalam upaya menurunkan risiko tekanan darah tinggi melalui pencegahan dan pengendalian faktor risikonya, seperti merokok, kurang konsumsi buah dan sayur, kurang aktifitas fisik, obesitas.

2. Diabetes Melitus

Diabetes Melitus adalah suatu penyakit gangguan metabolik menahun yang ditandai oleh kadar glukosa darah plasma vena yang melebihi nilai normal ($GDP \geq 126$ mg/dl dan/atau $GDS \geq 200$ mg/dl) yang terjadi karena kelainan sekresi insulin, kerja insulin atau kedua-duanya. Setiap penderita diabetes mellitus (DM) usia 15 tahun ke atas mendapatkan pelayanan standar sebagai upaya pencegahan sekunder.

Adapun capaian pelayanan kesehatan penderita DM di Kabupaten Trenggalek tahun 2021 adalah sebagai berikut:

Grafik 6.18 Capaian Pelayanan Kesehatan Penderita Diabetes Melitus (DM) di Kabupaten Trenggalek tahun 2022




Sumber: Seksi Layanan Kesehatan Bidang UKP UKM, Dinas Kesehatan, Pengendalian Penduduk dan Keluarga Berencana Kab. Trenggalek Tahun 2022

3. Pelayanan Kesehatan gigi dan mulut

Berikut data rasio tumpatan di banding pencabutan di wilayah Kabupaten Trenggalek tahun 2022:

Grafik 6.19 Jumlah Rasio Tumpatan dibanding Pencabutan di Kabupaten Trenggalek tahun 2022



Sumber: Seksi Layanan Kesehatan Bidang UKP UKM, Dinas Kesehatan, Pengendalian Penduduk dan Keluarga Berencana Kab. Trenggalek Tahun 2022

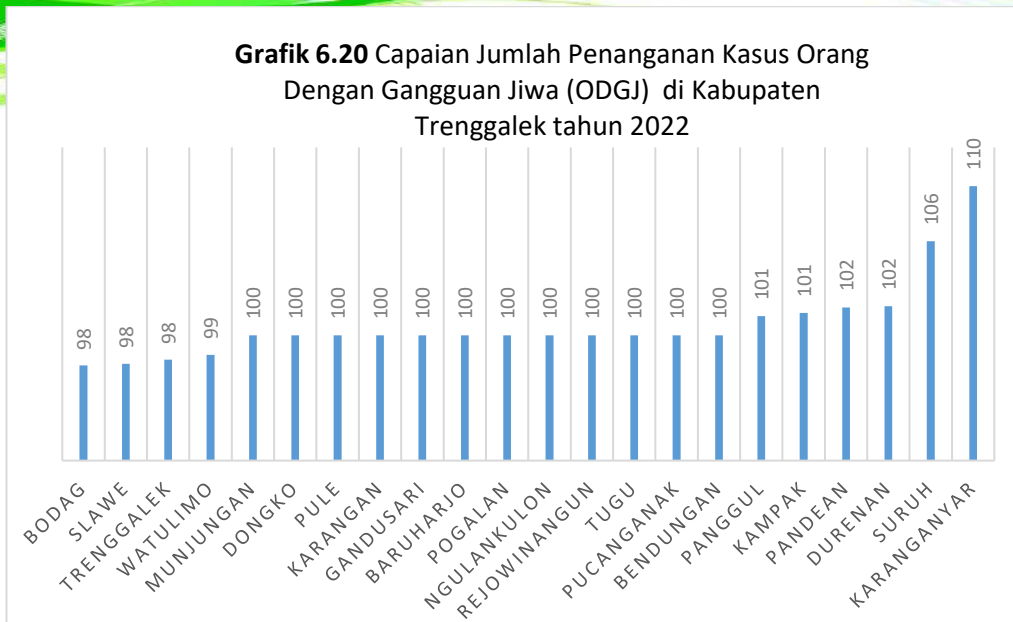
Data tersebut memandakan bahwa semakin banyak masyarakat yang mulai sadar akan kesehatan giginya, hal ini ditandai dengan capaian rasio tumpatan/pencabutan ≥ 1 .

4. Kesehatan Jiwa

Gangguan jiwa berat merujuk kepada jenis gangguan Skizofrenia dan Psikosis Akut. Skizofrenia merupakan gangguan jiwa kompleks dengan persentase klinis, perjalanan penyakit, dan respon terapi yang beragam. Gejala Skizofrenia terdiri dari:

1. Gejala positif, yaitu yang berlebihan dibandingkan fungsi normal, seperti waham, halusinasi, perilaku yang tidak terorganisasi;
2. Gejala negatif, dimana fungsi mental dan ekspresi emosi menjadi berkurang, misalnya ditandai dengan anhedonia, interaksi sosial yang terganggu, dan afek tumpul;
3. Gejala afektif, seperti cemas dan mood yang depresi;
4. Gejala kognitif, misalnya gangguan memori kerja dan episodik, gangguan atensi, gangguan fungsi eksekutif dan sebagainya. Kriteria Skizofrenia terpenuhi apabila gejala tersebut sudah lebih 30 hari. Psikosis akut memiliki gejala yang sama dengan skizofrenia hanya belum sampai 30 hari. Penetapan diagnosa kedua gangguan tersebut dilakukan oleh dokter atau psikolog klinis atau psikiater.

Orang Dengan Gangguan Jiwa (ODGJ) adalah orang yang mengalami gangguan dalam pikiran, perilaku dan perasaan yang termanifestasi dalam bentuk sekumpulan gejala dan/atau perubahan perilaku yang bermakna, serta dapat menimbulkan penderitaan dan hambatan dalam menjalankan fungsi orang sebagai manusia. Persentase Orang dengan Gangguan Jiwa (ODGJ) berat yang mendapatkan pelayanan kesehatan jiwa sesuai standar diperoleh dengan penghitungan : jumlah penderita ODGJ berat yang mendapatkan pelayanan kesehatan jiwa sesuai standar dalam kurun waktu satu tahun, dibagi jumlah estimasi penderita ODGJ berat di wilayahnya berdasarkan angka prevalensi Riskesdas terbaru dalam kurun waktu satu tahun yang sama, dikali 100. Tahun 2021 sasaran pelayanan Kesehatan ODGJ berat sebanyak 1.408 dengan capaian 1.417 orang (100,6%).



Sumber: Seksi Layanan Kesehatan Bidang UKP UKM, Dinas Kesehatan, Pengendalian Penduduk dan Keluarga Berencana Kab. Trenggalek Tahun 2022

Berdasarkan tabel 6.20 dapat terlihat bahwa jumlah penanganan kasus ODGJ tertinggi pada Puskesmas Karanganyar sebesar 110% sedangkan jumlah penanganan kasus ODGJ terendah pada Puskesmas Bodag sebesar 98%.



BAB VI

KESEHATAN

LINGKUNGAN

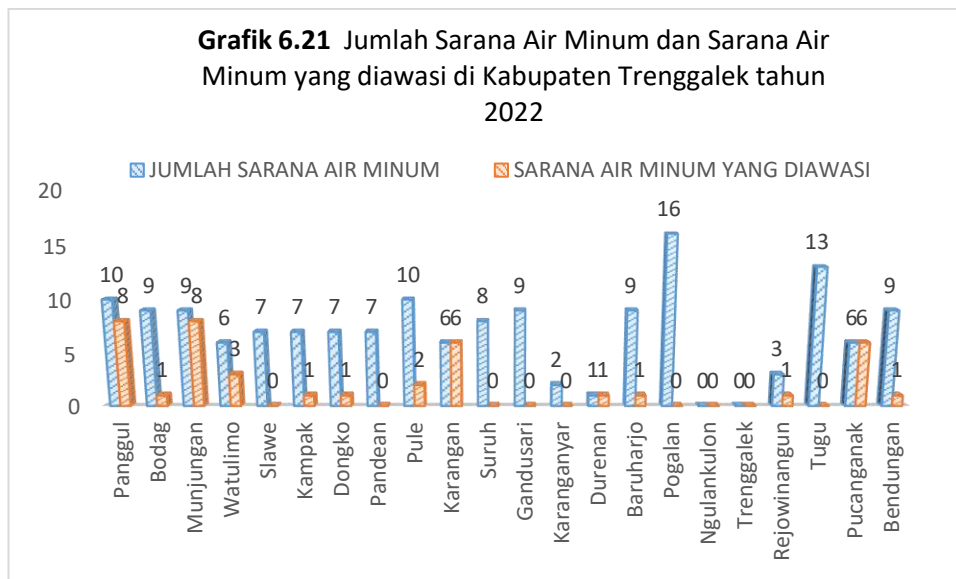
Berdasarkan Peraturan Menteri Kesehatan Nomor 2 Tahun 2023 Tentang Pelaksanaan Peraturan Pemerintah Nomor 66 Tahun 2014 tentang Kesehatan Lingkungan menyatakan bahwa kesehatan lingkungan adalah upaya pencegahan penyakit dan/atau gangguan kesehatan dari faktor risiko lingkungan untuk mewujudkan kualitas lingkungan yang sehat baik dari aspek fisik, kimia, biologi, maupun sosial. Hal tersebut juga selaras dengan teori H.L. Bloom yang menyebutkan bahwa derajat kesehatan ditentukan oleh 40% faktor lingkungan, 30% faktor perilaku, 20% faktor pelayanan kesehatan, dan 10% faktor genetika (keturunan). Dengan kata lain, kesehatan lingkungan merupakan upaya pencegahan untuk meningkatkan kesehatan dan kesejahteraan hidup manusia serta untuk menghindarkan dari bahaya penyakit terutama penyakit berbasis lingkungan.

Kesehatan lingkungan diselenggarakan melalui upaya penyehatan, pengamanan, dan pengendalian untuk memenuhi standar baku mutu kesehatan lingkungan dan persyaratan kesehatan. Standar Baku Mutu Kesehatan Lingkungan (SBMKL) merupakan spesifikasi teknis atau nilai yang dibakukan pada media lingkungan yang berhubungan atau berdampak langsung terhadap kesehatan masyarakat; SBMKL diukur menggunakan uji laboratorium/sanitarian kit. Sedangkan persyaratan kesehatan adalah kriteria dan ketentuan teknis kesehatan pada media lingkungan yang diketahui melalui inspeksi kesehatan lingkungan. Hasil dari pemeriksaan SBMKL dan persyaratan kesehatan akan menjadi dasar apakah kesehatan lingkungan diselenggarakan sesuai standar atau tidak. Pelaksanaan kesehatan lingkungan tidak hanya menjadi tanggung jawab sektor kesehatan, perlunya peran dari sektor lain sangat berpengaruh terhadap perwujudan kualitas lingkungan yang sehat di masyarakat. Selain itu, dibutuhkan kesadaran segenap elemen masyarakat sehingga tujuan dari terciptanya kesehatan secara menyeluruh dapat dirasakan.

A. AIR MINUM

Program Air dan Sanitasi merupakan program prioritas nasional yang mendukung pencapaian Sustainable Development Goals (SDGs) ke-6, yaitu menjamin ketersediaan serta pengelolaan air bersih dan sanitasi yang berkelanjutan untuk semua. Selain itu, pemerintah juga merancang Rencana Pembangunan Jangka Menengah Nasional (RPJMN) 2020 – 2024 yang menyebutkan bahwa target penyediaan akses air minum layak 100% yang didalamnya terdapat akses air minum aman sebesar 15% dan 30% dengan akses perpipaan.

Sarana Air Minum di Kabupaten Trenggalek pada tahun 2022 sebanyak 154 sarana dan yang diawasi atau diperiksa kualitas air minumnya sesuai standart (aman) sejumlah 40 sarana (26%).

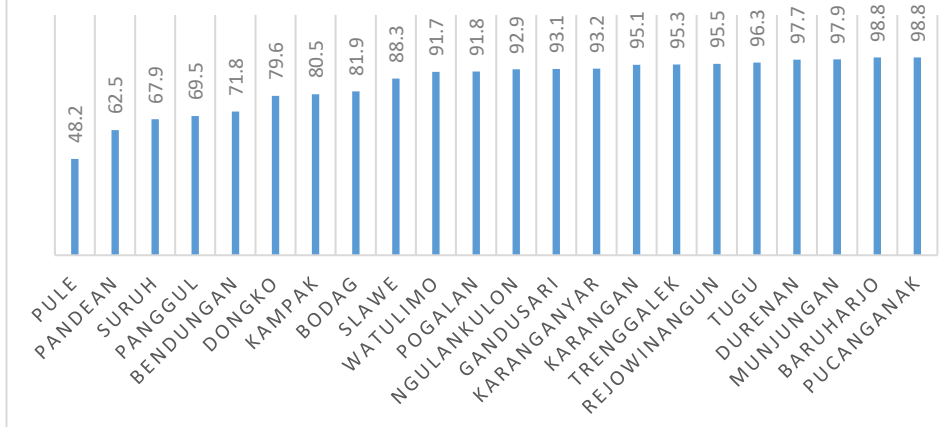


Sumber: Seksi Layanan Kesehatan Bidang UKP UKM, Dinas Kesehatan, Pengendalian Penduduk dan Keluarga Berencana Kab. Trenggalek Tahun 2022

B. AKSES SANITASI LAYAK

Dalam rangka pelaksanaan komitmen global yang tertuang dalam SDG's Poin 6 yaitu menjamin ketersediaan serta pengelolaan air bersih dan sanitasi yang berkelanjutan serta mendukung pencapaian RPJMN 2020-2024 Agenda 6 yaitu memperkuat infrastruktur untuk mendukung pembangunan ekonomi dan pelayanan dasar, maka dibuatlah Peraturan Menteri Kesehatan RI Nomor 3 Tahun 2014 tentang Sanitasi Total Berbasis Masyarakat (STBM) untuk mendukung target diatas. Peraturan tersebut memuat dasar pelaksanaan STBM bagi lintas sektor dan lintas program untuk menekan tingginya angka penyakit berbasis lingkungan (diare, ISPA, kulit, gizi buruk, dan sebagainya), Kejadian Luar Biasa (KLB) yang disebabkan kondisi air minum dan sanitasi buruk, serta sebagai upaya untuk menurunkan angka prevalensi stunting.

Grafik 6.21 Keluarga dengan Akses terhadap Fasilitas Sanitasi yang Layak di Kabupaten Trenggalek tahun 2022



Sumber: Seksi Layanan Kesehatan Bidang UKP UKM, Dinas Kesehatan, Pengendalian Penduduk dan Keluarga Berencana Kab. Trenggalek Tahun 2022

Berdasarkan grafik 6.21 diatas capaian Kabupaten Trenggalek untuk keluarga dengan akses terhadap fasilitas sanitasi yang layak (jamban sehat) sebesar 84,6% dari 232.655 KK.

C. SANITASI TOTAL BERBASIS MASYARAKAT (STBM)

Perkembangan sanitasi di Indonesia terus meningkat melalui program Sanitasi Total Berbasis Masyarakat (STBM). Berdasarkan Peraturan Menteri Kesehatan Nomor 3 Tahun 2014 tentang Sanitasi Total Berbasis Masyarakat (STBM) menyatakan bahwa STBM adalah pendekatan untuk mengubah perilaku higienis dan saniter melalui pemberdayaan masyarakat dengan cara pemucuan. Peraturan tersebut memuat dasar pelaksanaan STBM bagi lintas sektor dan lintas program untuk menekan tingginya angka penyakit berbasis lingkungan (diare, ISPA, kulit, gizi buruk, dan sebagainya), Kejadian Luar Biasa (KLB) yang disebabkan kondisi air minum dan sanitasi buruk, serta sebagai upaya untuk menurunkan angka prevalensi stunting.

Program pemucuan STBM mencakup lima pilar yaitu stop buang air besar sembarangan, cuci tangan pakai sabun, pengelolaan air minum/makanan rumah tangga, pengelolaan sampah rumah tangga, dan pengelolaan limbah cair rumah tangga. Secara keseluruhan Kabupaten Trenggalek telah melaksanakan STBM meskipun belum mencakup seluruh desa/ kelurahan diwilayahnya. 22 Puskesmas telah mencapai desa STBM 100%.

D. TEMPAT DAN FASILITAS UMUM (TFU) YANG DILAKUKAN PENGAWASAN SESUAI STANDAR

Berdasarkan Peraturan Pemerintah RI Nomor 66 Tahun 2014, penyelenggaraan kesehatan lingkungan juga dilakukan di Tempat Fasilitas Umum (TFU). Penyelenggaraan kesehatan lingkungan meliputi penyehatan, pengendalian, dan pengamanan dalam upaya memenuhi standar baku mutu kesehatan lingkungan dan persyaratan kesehatan. TFU adalah lokasi, sarana, dan prasarana antara lain: fasilitas kesehatan; fasilitas pendidikan; tempat ibadah; hotel; rumah makan dan usaha lain yang sejenis; sarana olahraga; sarana transportasi darat, laut, udara, dan kereta api; stasiun dan terminal; pasar dan pusat perbelanjaan; pelabuhan, bandar udara, dan pos lintas batas darat negara; dan tempat dan fasilitas umum lainnya.

Tempat dan Fasilitas Umum (TFU) yang dilakukan pengawasan sesuai standar/Inspeksi Kesehatan lingkungan (IKL) berdasarkan Renstra sasarannya atau yang disebut TFU Prioritas yaitu :

1. Pasar yang dimaksud adalah pasar rakyat yang terdaftar di Kementerian Perdagangan/Dinas perdagangan kabupaten/kota.

Pasar di Kabupaten Trenggalek pada tahun 2022 sebanyak 40 dan yang memenuhi syarat kesehatan sebanyak 23 (57,5%)

2. Sekolah yang dimaksud adalah sekolah SD/MI dan SMP/MTs yang terdaftar di Kemendikbud/Dinas pendidikan dan Kebudayaan dan Kantor Kementerian Agama kabupaten/kota.

Jumlah Sekolah di Kabupaten Trenggalek pada tahun 2022:

Sarana Pendidikan	Yang ada	Yang memenuhi syarat	%
SD/MI	560	500	89,3
SMP/MTs	105	95	90,48

Berdasarkan tabel diatas Sarana Pendidikan yang memenuhi syarat tertinggi Sarana Pendidikan SMP/MTs yaitu sebesar 90,48%.

3. Puskesmas yang dimaksud adalah puskesmas yang terdaftar (terregistrasi) di Pusdatin Kemenkes.

Sarana Kesehatan	Yang ada	Yang memenuhi syarat	%
Puskesmas	22	22	100%

Sumber: Seksi Layanan Kesehatan Bidang UKP UKM, Dinas Kesehatan, Pengendalian Penduduk dan Keluarga Berencana Kab. Trenggalek Tahun 2022

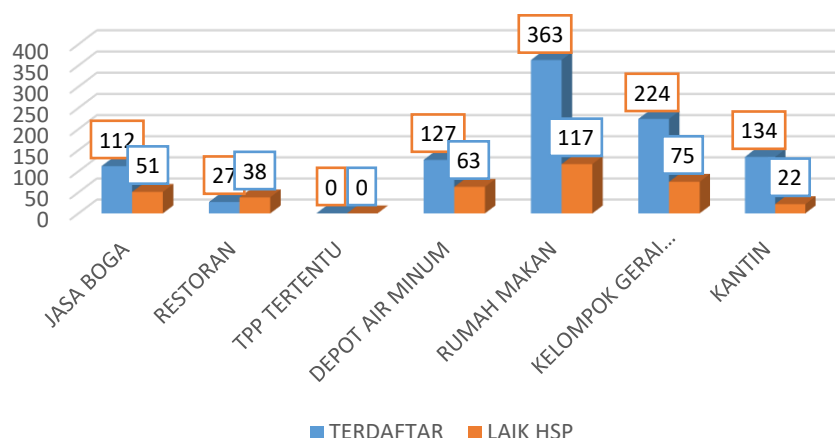
Berdasarkan tabel diatas Sarana Kesehatan Puskesmas seluruhnya telah memenuhi syarat kesehatan atau sebesar 100%

E. TEMPAT PENGELOLAAN PANGAN (TPP)

Kebutuhan pangan pada saat ini sudah mengarah pada keamanan pangan, bukan hanya aspek mutu, rasa, tampilan saja, sehingga pemerintah dituntut untuk lebih meningkatkan pengawasan dan peningkatan pangan siap saji. Sebagai salah satu peran aktif dalam perlindungan konsumen terhadap pangan yang aman dan sehat adalah dengan peningkatan sistem pengawasan yang ketat atas penyediaan pangan pada seluruh Tempat Pengelolaan Pangan (TPP) khususnya pangan siap saji.

Dengan adanya Peraturan Menteri Kesehatan RI Nomor 14 Tahun 2021 tentang Standar Kegiatan Usaha dan Produk pada Penyelenggaraan Perizinan Berusaha Berbasis Risiko Sektor Kesehatan, jenis TPP siap saji dikelompokkan menjadi dua yaitu TPP yang memiliki Sertifikat Laik Higiene Sanitasi (SLHS) dan TPP yang memiliki label pengawasan. TPP yang diharuskan memiliki SLHS adalah adalah jasa boga, restoran, Depot Air Minum (DAM), dan TPP Tertentu sedangkan yang memiliki label pengawasan ialah rumah makan/warung, penyediaan makanan keliling tidak tetap (gerai pangan jajanan keliling), dan restoran dan penyediaan makanan keliling lainnya (sentra pangan jajanan, dapur gerap pangan jajanan keliling, dan gerai pangan jajanan).

Grafik 6.22 Capaian Tempat Pengelolaan Pangan (TPP) yang memenuhi Laik HSP di Kabupaten Trenggalek Tahun 2022



Sumber: Bidang Farmakmin, Dinas Kesehatan, Pengendalian Penduduk dan Keluarga Berencana Kab. Trenggalek Tahun 2022

Berdasarkan grafik 6.22 diatas capaian Tempat Pengelolaan Pangan yang memenuhi Laik HSP sebanyak 366 TPP dari 987 TPP atau sebesar 37%.



LAMPIRAN

**RESUME PROFIL KESEHATAN
KABUPATEN TRENGGALEK
TAHUN 2022**

NO	INDIKATOR	ANGKA/NILAI				No. Lampiran
		L	P	L + P	Satuan	
I	GAMBARAN UMUM					
1	Luas Wilayah			1.261	Km ²	Tabel 1
2	Jumlah Desa/Kelurahan			157	Desa/Kelurahan	Tabel 1
3	Jumlah Penduduk	348.068	352.648	700.716	Jiwa	Tabel 2
4	Rata-rata jiwa/rumah tangga			2,9	Jiwa	Tabel 1
5	Kepadatan Penduduk /Km ²			555,5	Jiwa/Km ²	Tabel 1
6	Rasio Beban Tanggungan			46,4	per 100 penduduk produktif	Tabel 2
7	Rasio Jenis Kelamin			98,7		Tabel 2
8						
9	Penduduk 15 tahun ke atas melek huruf	0,0	0,0	61,7	%	Tabel 3
	Penduduk 15 tahun yang memiliki ijazah tertinggi					-
	a. SMP/ MTs	0,0	0,0	14,8	%	Tabel 3
	b. SMA/ MA	0,0	0,0	7,9	%	Tabel 3
	c. Sekolah menengah kejuruan	0,0	0,0	6,4	%	Tabel 3
	d. Diploma I/Diploma II	0,0	0,0	0,0	%	Tabel 3
	e. Akademi/Diploma III	0,0	0,0	0,7	%	Tabel 3
	f. S1/Diploma IV	0,0	0,0	4,6	%	Tabel 3
	g. S2/S3 (Master/Doktor)	0,0	0,0	0,0	%	Tabel 3
						-
II	SARANA KESEHATAN					
II.1	Sarana Kesehatan					
10	Jumlah Rumah Sakit Umum			2	RS	Tabel 4
11	Jumlah Rumah Sakit Khusus			1	RS	Tabel 4
13	Jumlah Puskesmas non-Rawat Inap			2	Puskesmas	Tabel 4
14	Jumlah Puskesmas Keliling			19	Puskesmas keliling	Tabel 4
15	Jumlah Puskesmas pembantu			60	Pustu	Tabel 4
16	Jumlah Apotek			68	Apotek	Tabel 4

NO	INDIKATOR	ANGKA/NILAI				No. Lampiran
		L	P	L + P	Satuan	
18	Jumlah Klinik Utama			2	Klinik Utama	Tabel 4
19	RS dengan kemampuan pelayanan gadar level 1			100,0	%	Tabel 6
II.2 Akses dan Mutu Pelayanan Kesehatan						-
20	Cakupan Kunjungan Rawat Jalan	40,2	51,4	45,8	%	Tabel 5
21	Cakupan Kunjungan Rawat Inap	5,3	6,2	5,8	%	Tabel 5
22	Angka kematian kasar/ <i>Gross Death Rate</i> (GDR) di RS	64,8	35,0	48,3	per 1.000 pasien keluar	Tabel 7
23	Angka kematian murni/ <i>Nett Death Rate</i> (NDR) di RS	23,0	12,4	17,2	per 1.000 pasien keluar	Tabel 7
24	<i>Bed Occupation Rate</i> (BOR) di RS			38,8	%	Tabel 8
25	<i>Bed Turn Over</i> (BTO) di RS			30,9	Kali	Tabel 8
26	<i>Turn of Interval</i> (TOI) di RS			7,2	Hari	Tabel 8
27	<i>Average Length of Stay</i> (ALOS) di RS			5,1	Hari	Tabel 8
28	Puskesmas dengan ketersediaan obat vaksin & essensial			1,0	%	Tabel 9
29	Persentase Ketersediaan Obat Essensial			39,0	%	Tabel 10
30	Persentase kabupaten/kota dengan ketersediaan vaksin IDL			1,0	%	Tabel 11
						-
						-
31	Jumlah Posyandu			858	Posyandu	Tabel 12
32	Posyandu Aktif			98,3	%	Tabel 12
33	Rasio posyandu per 100 balita			2,0	per 100 balita	Tabel 12
34	Posbindu PTM			187	Posbindu PTM	Tabel 12
III SUMBER DAYA MANUSIA KESEHATAN						-
35	Jumlah Dokter Spesialis	16	19	35	Orang	Tabel 13
36	Jumlah Dokter Umum	60	69	129	Orang	Tabel 13
37	Rasio Dokter (spesialis+umum)			23	per 100.000 penduduk	Tabel 13
38	Jumlah Dokter Gigi + Dokter Gigi Spesialis	13	20	33	Orang	Tabel 13
39	Rasio Dokter Gigi (termasuk Dokter Gigi Spesialis)			5	per 100.000 penduduk	Tabel 13
40	Jumlah Bidan		479		Orang	Tabel 14
41	Rasio Bidan per 100.000 penduduk		65		per 100.000 penduduk	Tabel 14

NO	INDIKATOR	ANGKA/NILAI				No. Lampiran
		L	P	L + P	Satuan	
43	Rasio Perawat per 100.000 penduduk			144	per 100.000 penduduk	Tabel 14
44	Jumlah Tenaga Kesehatan Masyarakat	27	61	69	Orang	Tabel 15
45	Jumlah Tenaga Kesehatan Lingkungan	16	41	57	Orang	Tabel 15
46	Jumlah Tenaga Gizi	15	72	88	Orang	Tabel 15
47	Jumlah Ahli Teknologi Laboratorium Medik	35	98	111	Orang	Tabel 16
48	Jumlah Tenaga Teknik Biomedika Lainnya		10	17	Orang	Tabel 16
49	Jumlah Tenaga Keterampilan Fisik	3	4	8	Orang	Tabel 16
50	Jumlah Tenaga Keteknisian Medis	35	64	95	Orang	Tabel 16
51	Jumlah Tenaga Teknis Kefarmasian			96	Orang	Tabel 17
52	Jumlah Tenaga Apoteker		64	74	Orang	Tabel 17
53	Jumlah Tenaga Kefarmasian	22	148	170	Orang	Tabel 17
54	Peserta Jaminan Pemeliharaan Kesehatan				%	Tabel 19
55	Total anggaran kesehatan			Rp261.75 5.783.901	Rp	Tabel 20
56	APBD kesehatan terhadap APBD kab/kota			10,8	%	Tabel 20
57	Anggaran kesehatan perkapita			Rp261.75 5.783.901	Rp	Tabel 20
V	KESEHATAN KELUARGA					-
V.1	Kesehatan Ibu					
58	Jumlah Lahir Hidup	4.195	3.981	8.176	Orang	Tabel 21
59	Angka Lahir Mati (dilaporkan)	3,3	3,0	3,2	per 1.000 Kelahiran Hidup	Tabel 21
60	Jumlah Kematian Ibu		4		Ibu	Tabel 22
61	Angka Kematian Ibu (dilaporkan)		49		per 100.000 Kelahiran Hidup	Tabel 22
62	Kunjungan Ibu Hamil (K1)		94,5		%	Tabel 24
63	Kunjungan Ibu Hamil (K4)		85,8		%	Tabel 24
64	Kunjungan Ibu Hamil (K6)		80,9		%	Tabel 24
65	Persalinan di Fasyankes		91,9		%	Tabel 24
66	Pelayanan Ibu Nifas KF Lengkap		91,3		%	Tabel 24
67	Ibu Nifas Mendapat Vitamin A		91,8		%	Tabel 24
68	Ibu hamil dengan imunisasi Td2+		100,7		%	Tabel 25
69	Ibu Hamil Mendapat Tablet Tambah Darah 90		94,2		%	Tabel 28
70	Ibu Hamil Mengonsumsi Tablet Tambah Darah 90		94,2		%	Tabel 28

NO	INDIKATOR	ANGKA/NILAI				No. Lampiran
		L	P	L + P	Satuan	
71	Bumil dengan Komplikasi Kebidanan yang Ditangani		120,9		%	Tabel 32
72	Peserta KB Aktif Modern			72,8	%	Tabel 29
73	Peserta KB Pasca Persalinan			62,2	%	Tabel 31
V.2	Kesehatan Anak					
74	Jumlah Kematian Neonatal	17	4	21	neonatal	Tabel 34
75	Angka Kematian Neonatal (dilaporkan)	4,1	1,0	2,6	per 1.000 Kelahiran Hidup	Tabel 34
76	Jumlah Bayi Mati	20	5	25	bayi	Tabel 34
77	Angka Kematian Bayi (dilaporkan)	4,8	1,3	3,1	per 1.000 Kelahiran Hidup	Tabel 34
78	Jumlah Balita Mati	20	5	25	Balita	Tabel 34
79	Angka Kematian Balita (dilaporkan)	4,8	1,3	3,1	per 1.000 Kelahiran Hidup	Tabel 34
80	Bayi baru lahir ditimbang	98,2	95,2	96,8	%	Tabel 37
81	Berat Badan Bayi Lahir Rendah (BBLR)	3,8	4,2	4,0	%	Tabel 37
82	Kunjungan Neonatus 1 (KN 1)	98,0	95,1	96,6	%	Tabel 38
83	Kunjungan Neonatus 3 kali (KN Lengkap)	98,6	95,5	97,1	%	Tabel 38
84	Bayi yang diberi ASI Eksklusif			74,0	%	Tabel 39
85	Pelayanan kesehatan bayi	101,8	96,8	99,3	%	Tabel 40
86	Desa/Kelurahan UCI			92,4	%	Tabel 41
87	Cakupan Imunisasi Campak/Rubela pada Bayi	98,3	94,2	96,3	%	Tabel 43
88	Imunisasi dasar lengkap pada bayi	102,9	98,2	100,5	%	Tabel 43
89	Bayi Mendapat Vitamin A			95,5	%	Tabel 45
90	Anak Balita Mendapat Vitamin A			95,7	%	Tabel 45
91	Balita Mendapatkan Vitamin A			95,5	%	Tabel 45
92	Balita Memiliki Buku KIA			103,1	%	Tabel 46
93	Balita Dipantau Pertumbuhan dan Perkembangan			82,1	%	Tabel 46
94	Balita ditimbang (D/S)	82,1	85,5	83,8	%	Tabel 47
95	Balita Berat Badan Kurang (BB/U)			8,3	%	Tabel 48
96	Balita pendek (TB/U)			7,9	%	Tabel 48
97	Balita Gizi Kurang (BB/TB)			3,9	%	Tabel 48
98	Balita Gizi Buruk (BB/TB)			0,1	%	Tabel 48

NO	INDIKATOR	ANGKA/NILAI				No. Lampiran
		L	P	L + P	Satuan	
100	Cakupan Penjaringan Kesehatan Siswa Kelas 7 SMP/MTs			94,7	%	Tabel 49
101	Cakupan Penjaringan Kesehatan Siswa Kelas 10 SMA/MA			90,7	%	Tabel 49
102	Pelayanan kesehatan pada usia pendidikan dasar			100,0	%	Tabel 49
V.3	Kesehatan Usia Produktif dan Usia Lanjut					- -
103	Pelayanan Kesehatan Usia Produktif	89,1	107,8	98,6	%	Tabel 52
104	Catin Mendapatkan Layanan Kesehatan	94,1	99,0	96,6	%	Tabel 53
105	Pelayanan Kesehatan Usila (60+ tahun)	89,5	100,5	95,2	%	Tabel 54
						-
VI	PENGENDALIAN PENYAKIT					
VI.1	Pengendalian Penyakit Menular Langsung					
106	Persentase orang terduga TBC mendapatkan pelayanan kesehatan sesuai standar			112,92	%	Tabel 56
107	<i>Treatment Coverage</i> TBC			39,12	%	Tabel 56
108	Cakupan penemuan kasus TBC anak			74,27	%	Tabel 56
109	Angka kesembuhan BTA+	79,7	83,0	81,1	%	Tabel 57
110	Angka pengobatan lengkap semua kasus TBC	48,8	49,1	84,9	%	Tabel 57
111	Angka keberhasilan pengobatan (<i>Success Rate</i>) semua kasus TBC	85,3	84,5	0,0	%	Tabel 57
112	Jumlah kematian selama pengobatan tuberkulosis			7,9	%	Tabel 57
113	Penemuan penderita pneumonia pada balita			91,0	%	Tabel 58
114	Puskesmas yang melakukan tatalaksana standar pneumonia min 60%			1,0	%	Tabel 58
115	Jumlah Kasus HIV	52	31	83	Kasus	Tabel 59
116	Persentase ODHIV Baru Mendapat Pengobatan ARV			77	%	Tabel 60
117	Persentase Penderita Diare pada Semua Umur Dilayani				%	Tabel 61
				54,6		

NO	INDIKATOR	ANGKA/NILAI				No. Lampiran
		L	P	L + P	Satuan	
119	Persentase Ibu hamil diperiksa Hepatitis			87,3	%	Tabel 62
120	Persentase Ibu hamil diperiksa Reaktif Hepatitis			0,7	%	Tabel 62
121	Persentase Bayi dari Bumil Reaktif Hepatitis Diperiksa			100,0	%	Tabel 63
122	Jumlah Kasus Baru Kusta (PB+MB)	6	4	10	Kasus	Tabel 64
123	Angka penemuan kasus baru kusta (NCDR)	2	1	1	per 100.000 penduduk	Tabel 64
124	Persentase Kasus Baru Kusta anak < 15 Tahun			0,0	%	Tabel 65
125	Persentase Cacat Tingkat 0 Penderita Kusta			40,0	%	Tabel 65
126	Persentase Cacat Tingkat 2 Penderita Kusta			10,0	%	Tabel 65
127	Angka Cacat Tingkat 2 Penderita Kusta			1,4	per 100.000 penduduk per 10.000 Penduduk	Tabel 65
128	Angka Prevalensi Kusta			0,2	%	Tabel 66
129	Penderita Kusta PB Selesai Berobat (RFT PB)			#DIV/0!		Tabel 67
130	Penderita Kusta MB Selesai Berobat (RFT MB)			100,0	%	Tabel 67
VI.2	Pengendalian Penyakit yang Dapat Dicegah dengan Imunisasi					- -
131	AFP Rate (non polio) < 15 tahun			0,0	per 100.000 penduduk <15 tahun	Tabel 68
132	Jumlah kasus difteri	0	1	1	Kasus	Tabel 69
133	Case fatality rate difteri			0,0	%	Tabel 69
134	Jumlah kasus pertusis	0	0	0	Kasus	Tabel 69
135	Jumlah kasus tetanus neonatorum	3	0	3	Kasus	Tabel 69
136	Case fatality rate tetanus neonatorum			0,0	%	Tabel 69
137	Jumlah kasus hepatitis B	14	42	56	Kasus	Tabel 69
138	Jumlah kasus suspek campak	2	1	3	Kasus	Tabel 69
139	Insiden rate suspek campak	0,3	0,1	0,4	per 100.000 penduduk	Tabel 69
140	KLB ditangani < 24 jam			#DIV/0!	%	Tabel 70
VI.3	Pengendalian Penyakit Tular Vektor dan Zoonotik					- -
141	Angka kesakitan (incidence rate) DBD			38,2	per 100.000 penduduk	Tabel 72
142	Angka kematian (case fatality rate) DBD	1,4	0,0	0,7	%	Tabel 72

NO	INDIKATOR	ANGKA/NILAI			Satuan	No. Lampiran
		L	P	L + P		
144	Konfirmasi laboratorium pada suspek malaria			100,0	%	Tabel 73
145	Pengobatan standar kasus malaria positif			100,0	%	Tabel 73
146	<i>Case fatality rate</i> malaria	0,0	0,0	0,0	%	Tabel 73
147	Penderita kronis filariasis	6	8	14	Kasus	Tabel 74
148	Jumlah Kasus Covid-19			1.964	Kasus	Tabel 84
149	CFR (<i>Case Fatality Rate</i>) Covid-19			0	%	Tabel 84
150	Cakupan Total Vaksinasi Covid-19 Dosis 1			59		Tabel 86
151	Cakupan Total Vaksinasi Covid-19 Dosis 2			51		Tabel 87
VI.4	Pengendalian Penyakit Tidak Menular					-
152	Penderita Hipertensi Mendapat Pelayanan Kesehatan	71,7	83,8	77,8	%	Tabel 75
153	Penyandang DM mendapatkan pelayanan kesehatan sesuai standar			104,2	%	Tabel 76
154	Pemeriksaan IVA pada perempuan usia 30-50 tahun		2,2		% perempuan usia 30-50 tahun	Tabel 77
155	Persentase IVA positif pada perempuan usia 30-50 tahun		2,3		%	Tabel 77
156	Pemeriksaan payudara (SADANIS) pada perempuan 30-50 tahun		0,8		%	Tabel 77
157	Persentase tumor/benjolan payudara pada perempuan 30-50 tahun		0,0		%	Tabel 77
158	Pelayanan Kesehatan Orang dengan Gangguan Jiwa Berat			100,6	%	Tabel 78
VII	KESEHATAN LINGKUNGAN					
159	Sarana Air Minum yang Diawasi/ Diperiksa Kualitas Air Minumnya Sesuai Standar (Aman)			26,0	%	Tabel 79
160	KK Stop BABS (SBS)			100,0	%	Tabel 80
161	KK dengan Akses terhadap Fasilitas Sanitasi yang Layak			84,6	%	Tabel 80
162	KK dengan Akses terhadap Fasilitas Sanitasi yang Aman			0,6	%	Tabel 80
163	Desa/ Kelurahan Stop BABS (SBS)			100,0	%	Tabel 81

NO	INDIKATOR	ANGKA/NILAI				No. Lampiran
		L	P	L + P	Satuan	
165	KK Pengelolaan Air Minum dan Makanan Rumah Tangga (PAMMRT)			90,1	%	Tabel 81
166	KK Pengelolaan Sampah Rumah Tangga (PSRT)			55,5	%	Tabel 81
167	KK Pengelolaan Limbah Cair Rumah Tangga (PLCRT)			55,1	%	Tabel 81
168	Desa/ Kelurahan 5 Pilar STBM			10,8	%	Tabel 81
169	KK Pengelolaan Kualitas Udara dalam Rumah Tangga (PKURT)			0,0	%	Tabel 81
170	KK Akses Rumah Sehat			69,5	%	Tabel 81
171	Tempat Fasilitas Umum (TFU) yang Dilakukan Pengawasan Sesuai Standar			88,0	%	Tabel 82
172	Tempat Pengelolaan Pangan (TPP) Jasa Boga yang Memenuhi Syarat Kesehatan			45,5	%	Tabel 83

TABEL 1

**LUAS WILAYAH, JUMLAH DESA/KELURAHAN, JUMLAH PENDUDUK, JUMLAH RUMAH TANGGA,
DAN KEPADATAN PENDUDUK MENURUT KECAMATAN
KABUPATEN TRENGGALEK
TAHUN 2022**

NO	KECAMATAN	LUAS WILAYAH (<i>km</i> ²)	JUMLAH			JUMLAH PENDUDUK	JUMLAH RUMAH TANGGA	RATA-RATA JIWA/RUMAH TANGGA	KEPADATAN PENDUDUK <i>per km</i> ²
			DESA	KELURAHAN	DESA + KELURAHAN				
<i>1</i>	<i>2</i>	<i>3</i>	<i>4</i>	<i>5</i>	<i>6</i>	<i>7</i>	<i>8</i>	<i>9</i>	<i>10</i>
1	Panggul	131,6	17	0	17	70.708	24.411	2,9	537,3
2	Munjungan	154,8	11	0	11	48.391	16.158	3,0	312,6
3	Watulimo	154,4	12	0	12	66.175	20.840	3,2	428,6
4	Kampak	79,0	7	0	7	36.634	12.083	3,0	463,7
5	Dongko	141,2	10	0	10	59.473	19.919	3,0	421,2
6	Pule	118,1	10	0	10	51.715	21.581	2,4	437,9
7	Karangan	50,9	12	0	12	47.997	15.852	3,0	943,0
8	Suruh	50,7	7	0	7	26.083	7.502	3,5	514,5
9	Gandusari	55,0	11	0	11	52.186	19.095	2,7	948,8
10	Durenan	57,2	14	0	14	50.229	16.899	3,0	878,1
11	Pogalan	41,8	10	0	10	50.052	18.603	2,7	1197,4
12	Trenggalek	61,2	8	5	13	66.085	21.674	3,0	1079,8
13	Tugu	74,7	15	0	15	48.534	18.144	2,7	649,7
14	Bendungan	90,8	8	0	8	26.454	8.549	3,1	291,3
KABUPATEN		1.261,4	152	5	157	700.716	241.310	2,9	555,5

TABEL 2

**JUMLAH PENDUDUK MENURUT JENIS KELAMIN DAN KELOMPOK UMUR
KABUPATEN TRENGGALEK
TAHUN 2022**

NO	KELOMPOK UMUR (TAHUN)	JUMLAH PENDUDUK			
		LAKI-LAKI	PEREMPUAN	LAKI-LAKI+PEREMPUAN	RASIO JENIS KELAMIN
1	2	3	4	5	6
1	0 - 4	21.254	21.004	42.258	101,2
2	5 - 9	21.659	21.017	42.676	103,1
3	10 - 14	22.529	21.804	44.333	103,3
4	15 - 19	23.657	22.142	45.799	106,8
5	20 - 24	21.214	21.073	42.287	100,7
6	25 - 29	21.926	22.501	44.427	97,4
7	30 - 34	22.083	22.142	44.225	99,7
8	35 - 39	24.315	24.659	48.974	98,6
9	40 - 44	27.104	27.059	54.163	100,2
10	45 - 49	26.873	27.047	53.920	99,4
11	50 - 54	25.819	26.923	52.742	95,9
12	55 - 59	23.968	25.340	49.308	94,6
13	60 - 64	21.241	21.579	42.820	98,4
14	65 - 69	17.176	17.544	34.720	97,9
15	70 - 74	13.045	13.195	26.240	98,9
16	75+	14.205	17.619	31.824	80,6
KABUPATEN		348.068	352.648	700.716	98,7
ANGKA BEBAN TANGGUNGAN (DEPENDENCY RATIO)				46	

TABEL 3

**PENDUDUK BERUMUR 15 TAHUN KE ATAS YANG MELEK HURUF
DAN IJAZAH TERTINGGI YANG DIPEROLEH MENURUT JENIS KELAMIN
KABUPATEN TRENGGALEK
TAHUN 2022**

NO	VARIABEL	JUMLAH			PERSENTASE		
		LAKI-LAKI	PEREMPUAN	LAKI-LAKI+ PEREMPUAN	LAKI-LAKI	PEREMPUAN	LAKI-LAKI+ PEREMPUAN
1	2	3	4	5	6	7	8
1	PENDUDUK BERUMUR 15 TAHUN KE ATAS	282.626	288.823	571.449			
2	PENDUDUK BERUMUR 15 TAHUN KE ATAS YANG MELEK HURUF			352.495	0,0	0,0	61,7
3	PERSENTASE PENDIDIKAN TERTINGGI YANG DITAMATKAN:						
	a. TIDAK MEMILIKI IJAZAH SD			0	0,0	0,0	0,0
	b. SD/MI			200.439	0,0	0,0	35,1
	c. SMP/ MTs			84.528	0,0	0,0	14,8
	d. SMA/ MA			45.081	0,0	0,0	7,9
	e. SEKOLAH MENENGAH KEJURUAN			36.850	0,0	0,0	6,4
	f. DIPLOMA I/DIPLOMA II			0	0,0	0,0	0,0
	g. AKADEMI/DIPLOMA III			4.163	0,0	0,0	0,7
	h. S1/DIPLOMA IV			26.515	0,0	0,0	4,6
	i. S2/S3 (MASTER/DOKTOR)			0	0,0	0,0	0,0

TABEL 4

JUMLAH FASILITAS PELAYANAN KESEHATAN MENURUT KEPEMILIKAN KABUPATEN TRENGGALEK TAHUN 2022

NO	FASILITAS KESEHATAN	PEMILIKAN/PENGELOLA							JUMLAH
		KEMENKES	PEM. PROV	PEM.KAB/ KOTA	TNI / POLRI	BUMN	SWASTA	ORGANISASI KEMASYARAKATAN	
1	2	3	4	5	6	7	8	9	10
RUMAH SAKIT									
1	RUMAH SAKIT UMUM	0	0	1	0	0	1	0	2
2	RUMAH SAKIT KHUSUS	0	0	0	0	0	1	0	1
PUSKESMAS DAN JARINGANNYA									
1	PUSKESMAS RAWAT INAP	0	0	20	0	0	0	0	20
	- JUMLAH TEMPAT TIDUR	0	0	314	0	0	0	0	314
2	PUSKESMAS NON RAWAT INAP	0	0	2	0	0	0	0	2
3	PUSKESMAS KELILING	0	0	19	0	0	0	0	19
4	PUSKESMAS PEMBANTU	0	0	60	0	0	0	0	60
SARANA PELAYANAN LAIN									
1	KLINIK PRATAMA	0	0	1	2	0	11	0	14
2	KLINIK UTAMA	0	0	0	0	0	2	0	2
3	TEMPAT PRAKTIK MANDIRI DOKTER	0	0	0	0	0	88	0	88
4	TEMPAT PRAKTIK MANDIRI DOKTER GIGI	0	0	0	0	0	24	0	24
5	TEMPAT PRAKTIK MANDIRI DOKTER SPESIALIS	0	0	0	0	0	10	0	10
6	TEMPAT PRAKTIK MANDIRI BIDAN	0	0	0	0	0	175	0	175
7	TEMPAT PRAKTIK MANDIRI PERAWAT	0	0	0	0	0	0	0	-
8	GRIYA SEHAT	0	0	0	0	0	0	0	-
9	PANTI SEHAT	0	0	0	0	0	0	0	-
10	UNIT TRANSFUSI DARAH	0	0	1	0	0	0	0	1
11	LABORATORIUM KESEHATAN	0	0	1	0	0	2	0	3
SARANA PRODUKSI DAN DISTRIBUSI KEFARMASIAN									

PEMILIKAN/PENGELOLA									
		KEMENKES	PEM. PROV	PEM.KAB/ KOTA	TNI / POLRI	BUMN	SWASTA	ORGANISASI KEMASYARAKATAN	JUMLAH
2	INDUSTRI OBAT TRADISIONAL/EKSTRAK BAHAN ALAM (IOT/IEBA)	0	0	0	0	0	0	0	-
3	USAHA KECIL/MIKRO OBAT TRADISIONAL (UKOT/UMOT)	0	0	0	0	0	0	0	-
4	PRODUKSI ALAT KESEHATAN	0	0	0	0	0	0	0	-
5	PRODUKSI PERBEKALAN KESEHATAN RUMAH TANGGA (PKRT)	0	0	0	0	0	0	0	-
6	INDUSTRI KOSMETIKA	0	0	0	0	0	0	0	-
7	PEDAGANG BESAR FARMASI (PBF)	0	0	0	0	0	0	0	-
8	PENYALUR ALAT KESEHATAN (PAK)	0	0	0	0	0	0	0	-
9	APOTEK	0	0	0	0	0	0	68	68
10	TOKO OBAT	0	0	0	0	0	0	22	22
11	TOKO ALKES	0	0	0	0	0	0	2	2

TABEL 5

**JUMLAH KUNJUNGAN PASIEN BARU RAWAT JALAN, RAWAT INAP, DAN KUNJUNGAN GANGGUAN JIWA DI SARANA PELAYANAN KESEHATAN
KABUPATEN TRENGGALEK
TAHUN 2022**

NO	SARANA PELAYANAN KESEHATAN	JUMLAH KUNJUNGAN						KUNJUNGAN GANGGUAN JIWA		
		RAWAT JALAN			RAWAT INAP			JUMLAH		
		L	P	L+P	L	P	L+P	L	P	L+P
1	2	3	4	5	6	7	8	9	10	11
JUMLAH KUNJUNGAN		139.895	181.122	321.017	18.583	22.005	40.588	2.178	1.224	3.402
JUMLAH PENDUDUK KAB/KOTA		348.068	352.648	700.716	348.068	352.648	700.716			
CAKUPAN KUNJUNGAN (%)		40,2	51,4	45,8	5,3	6,2	5,8			
A	Fasilitas Pelayanan Kesehatan Tingkat Pertama									
1	Puskesmas									
	Panggul	3.997	6.452	10.449	2	2	4	92	36	128
	Bodag	3.977	7.219	11.196	11	42	53	222	93	315
	Munjungan	4.436	6.868	11.304	152	225	377	36	8	44
	Watulimo	3.458	3.919	7.377	5	7	12	17	12	29
	Slawe	5.031	5.854	10.885	157	214	371	21	27	48
	Kampak	3.588	5.062	8.650	357	476	833	17	6	23
	Dongko	5.471	6.937	12.408	314	424	738	234	89	323
	Pandean	3.285	5.097	8.382	72	161	233	31	23	54
	Pule	4.198	6.271	10.469	10	59	69	40	36	76
	Karangan	5.179	7.842	13.021	227	299	526	69	33	102

NO	SARANA PELAYANAN KESEHATAN	JUMLAH KUNJUNGAN						KUNJUNGAN GANGGUAN JIWA			
		RAWAT JALAN			RAWAT INAP			JUMLAH			
		L	P	L+P	L	P	L+P	L	P	L+P	
	Gandusari	4.608	6.565	11.173	21	51	72	71	75	146	
	Karanganyar	3.082	4.370	7.452	6	11	17	329	256	585	
	Durenan	3.743	5.543	9.286	189	222	411	76	45	121	
	Baruharjo	3.102	4.531	7.633	1	2	3	59	30	89	
	Pogalan	5.042	6.909	11.951	0	0	0	51	35	86	
	Ngulankulon	3.144	3.942	7.086	12	20	32	24	16	40	
	Trenggalek	6.018	7.566	13.584	0	0	0	77	24	101	
	Rejowinangun	5.444	7.321	12.765	0	6	6	301	135	436	
	Tugu	7.201	10.054	17.255	234	239	473	103	80	183	
	Pucanganak	3.396	5.089	8.485	2	0	2	46	38	84	
	Bendungan	3.040	5.598	8.638	169	137	306	167	113	280	
2	Klinik Pratama									0	
	Klinik Pratama Rawat Inap An Nisa'	7.186	7.206	14.392	540	595	1.135	0	0	0	
	Klinik Pratama Rawat Inap "Nur Medika"	843	708	1.551	341	381	722	0	0	0	
	Klinik Pratama Rawat Inap "TinsPardi"	2.695	3.346	6.041	466	531	997	0	0	0	
	Klinik Pratama Rawat Jalan Pol.Kes.05.09.08	1.847	1.778	3.625	-	-	0	0	0	0	
	Klinik Pratama Rawat Inap "ABA Husada"	4.202	4.725	8.927	334	388	722				

NO	SARANA PELAYANAN KESEHATAN	JUMLAH KUNJUNGAN	KUNJUNGAN GANGGUAN JIWA							
		RAWAT JALAN	RAWAT INAP	JUMLAH						
		L	P	L+P	L	P	L+P	L	P	L+P
	Klinik Pratama Rawat Jalan URKES Polres Trenggalek	2.298	1.113	3.411	-	-	0	0	0	0
	Klinik Pratama Rawat Inap Wijaya Kusuma Medika Gandusari	2.809	2.778	5.587	1.242	1.204	2.446	0	0	0
	Klinik Pratama Rawat Jalan Harapan Sehat BNNK Trenggalek	299	332	631	-	-	0	0	0	0
	Klinik Pratama Rawat Inap Prasetya Husada	1.054	1.069	2.123	1.542	1.792	3.334	0	0	0
	Klinik Pratama Rawat Inap Dewasaka	3.164	3.252	6.416	1.351	1.256	2.607	0	0	0
	Klinik Pratama Rawat Jalan Callista Beauty Care	110	6.146	6.256	-	-	0	0	0	0
	Klinik Pratama Rawat Jalan Naavagreen Natural Skin Care	10.145	1.360	11.505	-	-	0	0	0	0
	Klinik Pratama Rawat Jalan Rejowinangun	382	446	828	-	-	0	0	0	0

NO	SARANA PELAYANAN KESEHATAN	JUMLAH KUNJUNGAN						KUNJUNGAN GANGGUAN JIWA		
		RAWAT JALAN			RAWAT INAP			JUMLAH		
		L	P	L+P	L	P	L+P	L	P	L+P
3	Praktik Mandiri Dokter 1 2 3 dst			0 0 0 0			0 0 0 0			0 0 0 0
4	Praktik Mandiri Dokter Gigi 1 2 3 dst			0 0 0 0			0 0 0 0			0 0 0 0
5	Praktik Mandiri Bidan 1 2 3 dst			0 0 0 0			0 0 0 0			0 0 0 0
SUB JUMLAH I		135.763	174.705	310.468	9.289	10.507	19.796	2.178	1.224	3.402
B	Fasilitas Pelayanan Kesehatan Tingkat Lanjut Klinik Utama									
1	1. Klinik Utama Rawat Jalan Mata EDC	691	838	1.529	0	0	0			0
	2. Klinik Utama Rawat Inap Afiah	0	0	0	0	0	0			0
	3.			0			0			0
	4.			0			0			0
	dst			0			0			0

NO	SARANA PELAYANAN KESEHATAN	JUMLAH KUNJUNGAN						KUNJUNGAN GANGGUAN JIWA		
		RAWAT JALAN			RAWAT INAP			JUMLAH		
		L	P	L+P	L	P	L+P	L	P	L+P
2	RS Umum									
	1. RSUD dr. Soedomo	2.777	4.235	7.012	8.029	10.165	18.194			0
	2. RSU Budi Asih	664	864	1.528	1.119	1.119	2.238			0
3	3 dst			0			0			0
	RS Khusus			0			0			0
	1. RSIA HST	0	480	480	146	214	360			0
4	2			0			0			0
	3			0			0			0
	dst			0			0			0
	Praktik Mandiri Dokter Spesialis			0			0			0
	1			0			0			0
	2			0			0			0
	3			0			0			0
	dst			0			0			0
SUB JUMLAH II		4.132	6.417	10.549	9.294	11.498	20.792	0	0	0

TABEL 6

**PERSENTASE RUMAH SAKIT DENGAN KEMAMPUAN PELAYANAN
GAWAT DARURAT (GADAR) LEVEL I
KABUPATEN TRENGGALEK
TAHUN 2022**

NO	RUMAH SAKIT	JUMLAH	MEMPUNYAI KEMAMPUAN PELAYANAN GAWAT DARURAT LEVEL I	
			JUMLAH	%
1	2	3	4	5
1	RUMAH SAKIT UMUM	2	2	100,0
2	RUMAH SAKIT KHUSUS	1	1	100,0
KABUPATEN/KOTA		3	3	100,0

TABEL 7

ANGKA KEMATIAN PASIEN DI RUMAH SAKIT KABUPATEN TRENGGALEK TAHUN 2022

NO	NAMA RUMAH SAKIT ^a	JUMLAH TEMPAT TIDUR	PASIE N KELUAR (HIDUP + MATI)			PASIE N KELUAR MATI			PASIE N KELUAR MATI ≥ 48 JAM DIRAWAT			Gross Death Rate			Net Death Rate		
			L	P	L + P	L	P	L + P	L	P	L + P	L	P	L + P	L	P	L + P
1	2	3	4	5	6	7	8	9	10	11	12	13	14	15	16	17	18
1	RSUD dr. Soedomo	302	8.029	10.165	18.194	595	398	993	211	141	352	74,1	39,2	54,6	26,3	13,9	19,3
2	RSU Budi Asih	66	1.119	1.119	2.238	7	5	12	3	2	5	6,3	4,5	5,4	2,7	1,8	2,2
3	RSIA HST	45	146	214	360	0	0	0	0	0	0	0,0	0,0	0,0	0,0	0,0	0,0
4					0			0			0						
KABUPATEN/KOTA		413	9.294	11.498	20.792	602	403	1.005	214	143	357	64,8	35,0	48,3	23,0	12,4	17,2

TABEL 8

INDIKATOR KINERJA PELAYANAN DI RUMAH SAKIT
KABUPATEN TRENGGALEK
TAHUN 2022

NO	NAMA RUMAH SAKIT ^a	JUMLAH TEMPAT TIDUR	PASIEN KELUAR (HIDUP + MATI)	JUMLAH HARI PERAWATAN	JUMLAH LAMA DIRAWAT	BOR (%)	BTO (KALI)	TOI (HARI)	ALOS (HARI)
1	2	3	4	5	6	7	8	9	10
1	RSUD dr. Soedomo	302	10.165	53.959	60.856	49,0	34	6	6
2	RSU Budi Asih	66	2.238	3.057	3.174	12,7	34	9	1
3	RSIA HST	45	360	1.492	1.030	9,1	8	41	3
4		-	0						
KABUPATEN/KOTA		413	12.763	58.508	65.060	38,8	31	7	5

TABEL 9

**PERSENTASE PUSKESMAS DENGAN KETERSEDIAAN OBAT ESENSIAL MENURUT
PUSKESMAS DAN KECAMATAN
KABUPATEN TRENGGALEK
TAHUN 2022**

NO	KECAMATAN	PUSKESMAS	KETERSEDIAAN OBAT ESENSIAL*
1	2	3	4
1	Panggal	Panggal	V
		Bodag	V
2	Munjungan	Munjungan	V
3	Watulimo	Watulimo	V
		Slawe	V
4	Kampak	Kampak	V
5	Dongko	Dongko	V
		Pandean	V
6	Pule	Pule	V
7	Karangan	Karangan	V
8	Suruh	Suruh	V
9	Gandusari	Gandusari	V
		Karanganyar	V
10	Durenan	Durenan	V
		Baruharjo	V
11	Pogalan	Pogalan	V
		Ngulankulon	V
12	Trenggalek	Trenggalek	V
		Rejowinangun	V
13	Tugu	Tugu	V
		Pucanganak	V
14	Bendungan	Bendungan	V
JUMLAH PUSKESMAS YANG MEMILIKI 80% OBAT DAN VAKSIN ESENSIAL			22
JUMLAH PUSKESMAS YANG MELAPOR			22
% PUSKESMAS DENGAN KETERSEDIAAN OBAT & VAKSIN ESENSIAL			100,00%

TABEL 10

**PERSENTASE KETERSEDIAAN OBAT ESENSIAL
KABUPATEN TRENGGALEK
TAHUN 2022**

NO	NAMA OBAT	SATUAN	KETERSEDIAAN OBAT ESENSIAL*
1	2	3	4
1	Albendazol /Pirantel Pamoat	Tablet	v
2	Alopurinol	Tablet	v
3	Amlodipin/Kaptopril	Tablet	v
4	Amoksisilin 500 mg	Tablet	v
5	Amoksisilin sirup	Botol	v
6	Antasida tablet kunyah/ antasida suspensi	Tablet/Botol	v
7	Amitriptilin tablet salut 25 mg (HCl)	Tablet	v
8	Asam Askorbat (Vitamin C)	Tablet	v
9	Asiklovir	Tablet	v
10	Betametason salep	Tube	v
11	Deksametason tablet/deksametason injeksi	Tablet/Vial/Ampul	v
12	Diazepam injeksi 5 mg/ml	Ampul	v
13	Diazepam	Tablet	v
14	Dihidroartemisin+piperakuin (DHP) dan primaquin	Tablet	v
15	Difenhidramin Inj. 10 mg/ml	Ampul	v
16	Epinefrin (Adrenalin) injeksi 0,1 % (sebagai HCl)	Ampul	v
17	Fitomenadion (Vitamin K) injeksi	Ampul	v
18	Furosemid 40 mg/Hidroklorotiazid (HCT)	Tablet	v
19	Garam Oralit serbuk	Kantong	v
20	Glibenklamid/Metformin	Tablet	v
21	Hidrokortison krim/salep	Tube	v
22	Kotrimoksazol (dewasa) kombinasi tablet/Kotrimoksazol suspensi	Tablet/Botol	v

NO	NAMA OBAT	SATUAN	KETERSEDIAAN OBAT ESENSIAL*
23	Ketokonazol tablet 200 mg	Tablet	v
24	Klorfeniramina Maleat (CTM) tablet 4 mg	Tablet	v
25	Lidokain inj	Vial	v
26	Magnesium Sulfat injeksi	Vial	v
27	Metilergometrin Maleat injeksi 0,200 mg-1 ml	Ampul	v
28	Natrium Diklofenak	Tablet	v
29	OAT FDC Kat 1	Paket	v
30	Oksitosin injeksi	Ampul	v
31	Parasetamol sirup 120 mg / 5 ml	Botol	v
32	Parasetamol 500 mg	Tablet	v
33	Prednison 5 mg	Tablet	v
34	Retinol 100.000/200.000 IU	Kapsul	v
35	Salbutamol	Tablet	v
36	Salep Mata/Tetes Mata Antibiotik	Tube	v
37	Simvastatin	Tablet	x
38	Tablet Tambah Darah	Tablet	v
39	Vitamin B6 (Piridoksin)	Tablet	v
40	Zinc 20 mg	Tablet	v
JUMLAH ITEM OBAT INDIKATOR YANG TERSEDIA DI KABUPATEN/KOTA			39
% KETERSEDIAAN OBAT ESENSIAL			97,50%

TABEL 11

**KETERSEDIAAN VAKSIN IDL
(IMUNISASI DASAR LENGKAP)
KABUPATEN TRENGGALEK
TAHUN 2022**

NO	KECAMATAN	PUSKESMAS	KETERSEDIAAN VAKSIN IDL*
<i>1</i>	<i>2</i>	<i>3</i>	<i>4</i>
1	Vaksin Hepatitis B	Vial	√
2	Vaksin BCG	Tablet	√
3	Vaksin DPT-HB-HIB	Vial	√
4	Vaksin Polio	Vial	√
5	Vaksin Campak/Vaksin Campak Rubella (MR)	Vial/Ampul	√
JUMLAH PUSKESMAS YANG MEMILIKI 100% VAKSIN IDL			5
JUMLAH PUSKESMAS YANG MELAPOR			5
% PUSKESMAS DENGAN KETERSEDIAAN VAKSIN IDL			100,00%

TABEL 12

**JUMLAH POSYANDU DAN POSBINDU PTM MENURUT KECAMATAN DAN PUSKESMAS
KABUPATEN TRENGGALEK TAHUN 2022**

NO	KECAMATAN	PUSKESMAS	STRATA POSYANDU									POSYANDU AKTIF*		JUMLAH POSBINDU PTM**
			PRATAMA		MADYA		PURNAMA		MANDIRI		JUMLAH	JUMLAH	%	
			JUMLAH	%	JUMLAH	%	JUMLAH	%	JUMLAH	%				
1	2	3	4	5	6	7	8	9	10	11	12	13	14	15
1	Panggul	Panggul	0	0,0	0	0,0	49	92,5	4	7,5	53	53	100,0	10
		Bodag	0	0,0	0	0,0	38	100,0	0	0,0	38	38	100,0	7
2	Munjungan	Munjungan	0	0,0	0	0,0	54	93,1	4	6,9	58	58	100,0	12
3	Watulimo	Watulimo	0	0,0	0	0,0	42	95,5	2	4,5	44	44	100,0	5
		Slawe	0	0,0	0	0,0	43	100,0	0	0,0	43	43	100,0	9
4	Kampak	Kampak	0	0,0	4	10,0	36	90,0	0	0,0	40	36	90,0	7
5	Dongko	Dongko	0	0,0	2	6,1	31	93,9	0	0,0	33	31	93,9	6
		Pandean	0	0,0	0	0,0	26	100,0	0	0,0	26	26	100,0	8
6	Pule	Pule	0	0,0	0	0,0	54	100,0	0	0,0	54	54	100,0	10
7	Karangan	Karangan	0	0,0	0	0,0	53	100,0	0	0,0	53	53	100,0	13
8	Suruh	Suruh	0	0,0	0	0,0	34	100,0	0	0,0	34	34	100,0	7
9	Gandusari	Gandusari	0	0,0	0	0,0	34	100,0	0	0,0	34	34	100,0	6
		Karanganyar	0	0,0	0	0,0	26	96,3	1	3,7	27	27	100,0	5
10	Durenan	Durenan	0	0,0	0	0,0	35	100,0	0	0,0	35	35	100,0	7
		Baruharjo	0	0,0	0	0,0	27	100,0	0	0,0	27	27	100,0	7
11	Pogalan	Pogalan	0	0,0	0	0,0	39	100,0	0	0,0	39	39	100,0	8
		Ngulankulon	0	0,0	0	0,0	19	100,0	0	0,0	19	19	100,0	4
12	Trenggalek	Trenggalek	0	0,0	0	0,0	46	100,0	0	0,0	46	46	100,0	12
		Rejowinangun	0	0,0	0	0,0	39	100,0	0	0,0	39	39	100,0	21
13	Tugu	Tugu	0	0,0	9	20,9	34	79,1	0	0,0	43	34	79,1	8
		Pucanganak	0	0,0	0	0,0	31	100,0	0	0,0	31	31	100,0	7
14	Bendungan	Bendungan	0	0,0	0	0,0	42	100,0	0	0,0	42	42	100,0	8
JUMLAH (KAB/KOTA)			0	0,0	15	1,7	832	97,0	11	1,3	858	843	98,3	187
RASIO POSYANDU PER 100 BALITA												2,0		

TABEL 13

JUMLAH TENAGA MEDIS DI FASILITAS KESEHATAN KABUPATEN TRENGGALEK TAHUN 2022

NO	UNIT KERJA	DR SPESIALIS			DOKTER			TOTAL			DOKTER GIGI			DOKTER GIGI SPESIALIS			TOTAL		
		L	P	L+P	L	P	L+P	L	P	L+P	L	P	L+P	L	P	L+P	L	P	L+P
1	2	3	4	5	6	7	8	9	10	11	12	13	14	15	16	17	18	19	20
1	PUSKESMAS BARUHARJO	0	0	0	0	3	3	0	3	3	0	1	1	0	0	0	0	1	1
2	PUSKESMAS BENDUNGAN	0	0	0	2	0	2	2	0	2	0	1	1	0	0	0	0	1	1
3	PUSKESMAS BODAG	0	0	0	0	2	2	0	2	2	1	0	1	0	0	0	1	0	1
4	PUSKESMAS DONGKO	0	0	0	1	1	2	1	1	2	0	2	2	0	0	0	0	2	2
5	PUSKESMAS DURENAN	0	0	0	3	1	4	3	1	4	0	1	1	0	0	0	0	1	1
6	PUSKESMAS GANDUSARI	0	0	0	1	2	3	1	2	3	0	1	1	0	0	0	0	1	1
7	PUSKESMAS KAMPAK	0	0	0	2	1	3	2	1	3	1	1	2	0	0	0	1	1	2
8	PUSKESMAS KARANGAN	0	0	0	0	2	2	0	2	2	1	0	1	0	0	0	1	0	1
9	PUSKESMAS KARANGANYAR	0	0	0	1	2	3	1	2	3	0	1	1	0	0	0	0	1	1
10	PUSKESMAS MUNJUNGAN	0	0	0	0	2	2	0	2	2	1	0	1	0	0	0	1	0	1
11	PUSKESMAS NGULANKULON	0	0	0	2	2	4	2	2	4	0	0	0	0	0	0	0	0	0
12	PUSKESMAS PANDEAN	0	0	0	5	1	6	5	1	6	0	1	1	0	0	0	0	1	1
13	PUSKESMAS PANGGUL	0	0	0	1	3	4	1	3	4	0	1	1	0	0	0	0	1	1
14	PUSKESMAS POGALAN	0	0	0	2	1	3	2	1	3	1	0	1	0	0	0	1	0	1
15	PUSKESMAS PUCANGANAK	0	0	0	2	2	4	2	2	4	1	0	1	0	0	0	1	0	1
16	PUSKESMAS PULE	0	0	0	1	3	4	1	3	4	0	1	1	0	0	0	0	1	1
17	PUSKESMAS REJOWINANGUN	0	0	0	0	2	2	0	2	2	0	1	1	0	0	0	0	1	1
18	PUSKESMAS SLAWE	0	0	0	0	3	3	0	3	3	0	1	1	0	0	0	0	1	1

NO	UNIT KERJA	DR SPESIALIS			DOKTER			TOTAL			DOKTER GIGI			DOKTER GIGI SPESIALIS			TOTAL		
		L	P	L+P	L	P	L+P	L	P	L+P	L	P	L+P	L	P	L+P	L	P	L+P
19	PUSKESMAS SURUH	0	0	0	1	2	3	1	2	3	0	1	1	0	0	0	0	1	1
20	PUSKESMAS TRENGGALEK	0	0	0	1	4	5	1	4	5	0	1	1	0	0	0	0	1	1
21	PUSKESMAS TUGU	0	0	0	2	1	3	2	1	3	0	1	1	0	0	0	0	1	1
22	PUSKESMAS WATULIMO	0	0	0	1	2	3	1	2	3	1	0	1	0	0	0	1	0	1
		0	0	0	28	42	70	28	42	70	7	16	23	0	0	0	7	16	23
1	RSIA HST	4	2	6	1	1	2	5	3	8	0	0	0	0	0	0	0	0	0
2	RSU BUDI ASIH TRENGGALEK	7	6	13	5	4	9	12	10	22	0	0	0	0	0	0	0	0	0
3	RSUD Dr. Soedomo Trenggalek	13	16	29	8	10	18	21	26	47	1	1	2	0	0	0	1	1	2
		24	24	48	14	15	29	38	39	77	1	1	2	0	0	0	1	1	2
	SARANA PELAYANAN KESEHATAN LAIN	3	6	9	28	27	55	31	33	64	6	5	11	0	0	0	6	5	11
	JUMLAH (KAB/KOTA) ^a	16	19	35	60	69	129	76	88	164	13	20	33	0	0	0	13	20	33
	RASIO TERHADAP 100.000 PENDUDUK			5,0			18,4			23,4			4,7			0,0			4,7

TABEL 14

**JUMLAH TENAGA TENAGA KEPERAWATAN DAN TENAGA KEBIDANAN DI FASILITAS KESEHATAN
KABUPATEN TRENGGALEK TAHUN 2022**

NO	UNIT KERJA	TENAGA KEPERAWATAN			TENAGA KEBIDANAN
		L	P	L+P	
1	2	3	4	5	6
1	PUSKESMAS BARUHARJO	11	13	24	15
2	PUSKESMAS BENDUNGAN	9	17	26	20
3	PUSKESMAS BODAG	8	14	22	19
4	PUSKESMAS DONGKO	8	12	20	20
5	PUSKESMAS DURENAN	7	16	23	14
6	PUSKESMAS GANDUSARI	8	15	23	17
7	PUSKESMAS KAMPAK	9	19	28	18
8	PUSKESMAS KARANGAN	12	23	35	21
9	PUSKESMAS KARANGANYAR	12	14	26	9
10	PUSKESMAS MUNJUNGAN	14	21	35	22
11	PUSKESMAS NGULANKULON	3	13	16	13
12	PUSKESMAS PANDEAN	5	19	24	15
13	PUSKESMAS PANGGUL	12	11	23	13
14	PUSKESMAS POGALAN	4	14	18	15
15	PUSKESMAS PUCANGANAK	9	11	20	11
16	PUSKESMAS PULE	13	15	28	23
17	PUSKESMAS REJOWINANGUN	2	7	9	11
18	PUSKESMAS SLAWE	12	10	22	15
19	PUSKESMAS SURUH	8	17	25	17
20	PUSKESMAS TRENGGALEK	7	11	18	12
21	PUSKESMAS TUGU	6	22	28	14
22	PUSKESMAS WATULIMO	7	13	20	16
		186	327	513	350

NO	UNIT KERJA	TENAGA KEPERAWATAN			TENAGA KEBIDANAN
		L	P	L+P	
1	RSIA HST	0	12	12	9
2	RSU BUDI ASIH TRENGGALEK	16	26	42	8
3	RSUD Dr. Soedomo Trenggalek	114	223	337	58
		130	261	391	75
	SARANA PELAYANAN KESEHATAN LAIN	49	53	102	56
	JUMLAH (KAB/KOTA)	364	644	1.008	454
	RASIO TERHADAP 100.000 PENDUDUK			143,9	64,8

TABEL 15

JUMLAH TENAGA KESEHATAN MASYARAKAT, KESEHATAN LINGKUNGAN, DAN GIZI DI FASILITAS KESEHATAN

KABUPATEN TRENGGALEK

TAHUN 2022

NO	UNIT KERJA	TENAGA KESEHATAN MASYARAKAT			TENAGA KESEHATAN LINGKUNGAN			TENAGA GIZI		
		L	P	L+P	L	P	L+P	L	P	L+P
1	2	3	4	5	6	7	8	9	10	11
1	PUSKESMAS BARUHARJO	1	1	2	0	3	3	1	1	2
2	PUSKESMAS BENDUNGAN	1	3	4	2	1	3	0	3	3
3	PUSKESMAS BODAG	0	3	3	1	1	2	0	1	1
4	PUSKESMAS DONGKO	0	2	2	1	1	2	0	2	2
5	PUSKESMAS DURENAN	1	1	2	0	3	3	0	2	2
6	PUSKESMAS GANDUSARI	0	3	3	1	1	2	1	2	3
7	PUSKESMAS KAMPAK	1	2	3	0	2	2	2	2	4
8	PUSKESMAS KARANGAN	1	2	3	1	2	3	0	3	3
9	PUSKESMAS KARANGANYAR	2	1	3	0	3	3	0	2	2
10	PUSKESMAS MUNJUNGAN	1	2	3	0	0	0	1	2	3
11	PUSKESMAS NGULANKULON	0	2	2	0	1	1	0	3	3
12	PUSKESMAS PANDEAN	0	4	4	1	1	2	2	2	4
13	PUSKESMAS PANGGUL	0	3	3	0	1	1	0	3	3
14	PUSKESMAS POGALAN	1	2	3	2	0	2	0	3	3
15	PUSKESMAS PUCANGANAK	0	5	5	0	2	2	0	4	4
16	PUSKESMAS PULE	0	2	2	1	2	3	0	3	3
17	PUSKESMAS REJOWINANGUN	3	1	4	0	2	2	0	2	2
18	PUSKESMAS SLAWE	1	0	1	1	1	2	1	1	2
19	PUSKESMAS SURUH	0	1	1	0	2	2	2	0	2
20	PUSKESMAS TRENGGALEK	0	3	3	1	1	2	1	3	4
21	PUSKESMAS TUGU	2	2	4	0	1	1	0	3	3
22	PUSKESMAS WATULIMO	2	3	5	0	3	3	2	2	4
		17	48	65	12	34	46	13	49	62

NO	UNIT KERJA	TENAGA KESEHATAN MASYARAKAT			TENAGA KESEHATAN LINGKUNGAN			TENAGA GIZI		
		L	P	L+P	L	P	L+P	L	P	L+P
1	RSIA HST	0	0	0	0	0	0	0	1	1
2	RSU BUDI ASIH TRENGGALEK	0	0	0	0	0	0	1	0	1
3	RSUD Dr. Soedomo Trenggalek	0	2	2	3	5	8	1	21	22
		0	2	2	3	5	8	2	22	24
	SARANA PELAYANAN KESEHATAN LAIN	0	0	0	2	3	5	2	4	6
	JUMLAH (KAB/KOTA)	18	51	69	16	41	57	15	73	88
	RASIO TERHADAP 100.000 PENDUDUK			9,8			8,1			12,6

TABEL 16

JUMLAH TENAGA TEKNIK BIOMEDIKA, KETERAPIAN FISIK, DAN KETEKNISIAN MEDIK DI FASILITAS KESEHATAN

KABUPATEN TRENGGALEK

TAHUN 2022

NO	UNIT KERJA	AHLI TEKNOLOGI LABORATORIUM MEDIK			TENAGA TEKNIK BIOMEDIKA LAINNYA			KETERAPIAN FISIK			KETEKNISIAN MEDIK		
		L	P	L+P	L	P	L+P	L	P	L+P	L	P	L+P
1	2	3	4	5	6	7	8	9	10	11	12	13	14
1	PUSKESMAS BARUHARJO	0	2	2	0	0	0	0	0	0	1	3	4
2	PUSKESMAS BENDUNGAN	1	1	2	0	0	0	0	0	0	0	2	2
3	PUSKESMAS BODAG	1	1	2	0	0	0	0	0	0	1	0	1
4	PUSKESMAS DONGKO	0	1	1	0	0	0	0	0	0	1	3	4
5	PUSKESMAS DURENAN	0	3	3	0	0	0	0	0	0	0	2	2
6	PUSKESMAS GANDUSARI	0	3	3	0	0	0	0	0	0	1	1	2
7	PUSKESMAS KAMPAK	0	2	2	0	0	0	0	0	0	1	1	2
8	PUSKESMAS KARANGAN	0	2	2	0	0	0	0	0	0	1	5	6
9	PUSKESMAS KARANGANYAR	1	1	2	0	0	0	0	0	0	1	1	2
10	PUSKESMAS MUNJUNGAN	0	2	2	0	0	0	0	0	0	2	0	2
11	PUSKESMAS NGULANKULON	1	1	2	0	0	0	0	0	0	0	3	3
12	PUSKESMAS PANDEAN	1	1	2	0	0	0	0	0	0	0	4	4
13	PUSKESMAS PANGGUL	2	1	3	0	0	0	0	0	0	1	1	2
14	PUSKESMAS POGALAN	1	1	2	0	0	0	0	0	0	1	2	3
15	PUSKESMAS PUCANGANAK	1	1	2	0	0	0	0	0	0	2	1	3
16	PUSKESMAS PULE	0	2	2	0	0	0	0	0	0	3	1	4
17	PUSKESMAS REJOWINANGUN	0	2	2	0	0	0	0	0	0	0	2	2
18	PUSKESMAS SLAWÉ	2	2	4	0	0	0	0	0	0	1	2	3
19	PUSKESMAS SURUH	0	2	2	0	0	0	0	0	0	1	3	4
20	PUSKESMAS TRENGGALEK	0	4	4	0	0	0	0	0	0	1	2	3
21	PUSKESMAS TUGU	0	2	2	0	0	0	0	0	0	0	4	4
22	PUSKESMAS WATULIMO	1	2	3	0	0	0	0	0	0	2	2	4
		12	39	51	0	0	0	0	0	0	21	45	66

NO	UNIT KERJA	AHLI TEKNOLOGI LABORATORIUM MEDIK			TENAGA TEKNIK BIOMEDIKA LAINNYA			KETERAPIAN FISIK			KETEKNISIAN MEDIS		
		L	P	L+P	L	P	L+P	L	P	L+P	L	P	L+P
1	RSIA HST	0	1	1	0	0	0	0	0	0	0	1	1
2	RSU BUDI ASIH TRENGGALEK	1	4	5	0	1	1	0	1	1	0	2	2
3	RSUD Dr. Soedomo Trenggalek	7	25	32	7	9	16	3	4	7	8	8	16
		8	30	38	7	10	17	3	5	8	8	11	19
SARANA PELAYANAN KESEHATAN LAIN		9	17	26	0	0	0	0	0	0	2	6	8
JUMLAH (KAB/KOTA)		26	85	111	7	10	17	3	5	8	33	62	95
RASIO TERHADAP 100.000 PENDUDUK				15,8			2,4			1,1			13,6

TABEL 17

**JUMLAH TENAGA KEFARMASIAN DI FASILITAS KESEHATAN
KABUPATEN TRENGGALEK
TAHUN 2022**

NO	UNIT KERJA	TENAGA KEFARMASIAN								
		TENAGA TEKNIS KEFARMASIAN			APOTEKER			TOTAL		
		L	P	L+P	L	P	L+P	L	P	L+P
1	2	3	4	5	6	7	8	9	10	11
1	PUSKESMAS BARUHARJO	0	1	1	0	1	1	0	2	2
2	PUSKESMAS BENDUNGAN	0	1	1	0	1	1	0	2	2
3	PUSKESMAS BODAG	0	3	3	1	0	1	1	3	4
4	PUSKESMAS DONGKO	0	2	2	0	0	0	0	2	2
5	PUSKESMAS DURENAN	1	1	2	0	1	1	1	2	3
6	PUSKESMAS GANDUSARI	0	1	1	0	1	1	0	2	2
7	PUSKESMAS KAMPAK	0	1	1	0	1	1	0	2	2
8	PUSKESMAS KARANGAN	1	1	2	0	1	1	1	2	3
9	PUSKESMAS KARANGANYAR	1	1	2	0	1	1	1	2	3
10	PUSKESMAS MUNJUNGAN	0	2	2	0	1	1	0	3	3
11	PUSKESMAS NGULANKULON	0	3	3	0	1	1	0	4	4
12	PUSKESMAS PANDEAN	0	3	3	0	1	1	0	4	4
13	PUSKESMAS PANGGUL	1	1	2	1	0	1	2	1	3
14	PUSKESMAS POGALAN	0	2	2	1	0	1	1	2	3
15	PUSKESMAS PUCANGANAK	0	2	2	0	1	1	0	3	3

NO	UNIT KERJA	TENAGA KEFARMASIAN								
		TENAGA TEKNIS KEFARMASIAN			APOTEKER			TOTAL		
		L	P	L+P	L	P	L+P	L	P	L+P
17	PUSKESMAS REJOWINANGUN	0	1	1	0	1	1	0	2	2
18	PUSKESMAS SLawe	1	1	2	0	2	2	1	3	4
19	PUSKESMAS SURUH	0	1	1	0	1	1	0	2	2
20	PUSKESMAS TRENGGALEK	0	2	2	0	1	1	0	3	3
21	PUSKESMAS TUGU	0	2	2	0	1	1	0	3	3
22	PUSKESMAS WATULIMO	0	2	2	0	1	1	0	3	3
		5	36	41	3	19	22	8	55	63
1	RSIA HST	0	1	1	0	1	1	0	2	2
2	RSU BUDI ASIH TRENGGALEK	0	3	3	0	1	1	0	4	4
3	RSUD Dr. Soedomo Trenggalek	4	14	18	1	14	15	5	28	33
		4	18	22	1	16	17	5	34	39
	SARANA PELAYANAN KESEHATAN LAIN	1	5	6	1	12	13	2	17	19
	JUMLAH (KAB/KOTA)	12	84	96	10	64	74	22	148	170
	RASIO TERHADAP 100.000 PENDUDUK			13,7			10,6			24,3

TABEL 18

JUMLAH TENAGA PENUNJANG/PENDUKUNG KESEHATAN DI FASILITAS KESEHATAN

KABUPATEN TRENGGALEK

TAHUN 2022

NO	UNIT KERJA	TENAGA PENUNJANG/PENDUKUNG KESEHATAN									TOTAL		
		PEJABAT STRUKTURAL			TENAGA PENDIDIK			TENAGA DUKUNGAN MANAJEMEN			L	P	L+P
		L	P	L+P	L	P	L+P	L	P	L+P			
1	2	3	4	5	6	7	8	9	10	11	12	13	14
1	PUSKESMAS BARUHARJO	0	0	0	0	0	0	19	6	25	19	6	25
2	PUSKESMAS BENDUNGAN	0	0	0	0	0	0	6	6	12	6	6	12
3	PUSKESMAS BODAG	0	0	0	0	0	0	11	4	15	11	4	15
4	PUSKESMAS DONGKO	0	0	0	0	0	0	17	8	25	17	8	25
5	PUSKESMAS DURENAN	0	0	0	0	0	0	11	4	15	11	4	15
6	PUSKESMAS GANDUSARI	0	0	0	0	0	0	9	10	19	9	10	19
7	PUSKESMAS KAMPAK	0	0	0	0	0	0	9	9	18	9	9	18
8	PUSKESMAS KARANGAN	0	0	0	0	0	0	9	13	22	9	13	22
9	PUSKESMAS KARANGANYAR	0	0	0	0	0	0	9	6	15	9	6	15
10	PUSKESMAS MUNJUNGAN	0	0	0	0	0	0	15	8	23	15	8	23
11	PUSKESMAS NGULANKULON	0	0	0	0	0	0	8	6	14	8	6	14
12	PUSKESMAS PANDEAN	0	0	0	0	0	0	14	9	23	14	9	23
13	PUSKESMAS PANGGUL	0	0	0	0	0	0	17	7	24	17	7	24
14	PUSKESMAS POGALAN	0	0	0	0	0	0	4	7	11	4	7	11
15	PUSKESMAS PUCANGANAK	0	0	0	0	0	0	8	4	12	8	4	12
16	PUSKESMAS PULE	0	0	0	0	0	0	10	14	24	10	14	24
17	PUSKESMAS REJOWINANGUN	0	0	0	0	0	0	6	7	13	6	7	13
18	PUSKESMAS SLAWE	0	0	0	0	0	0	7	4	11	7	4	11
19	PUSKESMAS SURUH	0	0	0	0	0	0	10	5	15	10	5	15
20	PUSKESMAS TRENGGALEK	0	0	0	0	0	0	8	5	13	8	5	13
21	PUSKESMAS TUGU	0	0	0	0	0	0	9	8	17	9	8	17

NO	UNIT KERJA	TENAGA PENUNJANG/PENDUKUNG KESEHATAN									TOTAL		
		PEJABAT STRUKTURAL			TENAGA PENDIDIK			TENAGA DUKUNGAN MANAJEMEN			L	P	L+P
		L	P	L+P	L	P	L+P	L	P	L+P			
22	PUSKESMAS WATULIMO	0	0	0	0	0	0	10	5	15	10	5	15
		0	0	0	0	0	0	226	155	381	226	155	381
1	RSIA HST	1	0	1	0	0	0	7	12	19	8	12	20
2	RSU BUDI ASIH TRENGGALEK	0	0	0	0	0	0	14	25	39	14	25	39
3	RSUD Dr. Soedomo Trenggalek	9	3	12	0	0	0	109	89	198	118	92	210
4	RSUD PANGGUL	3	1	4	0	0	0	4	11	15	7	12	19
		13	4	17	0	0	0	134	137	271	147	141	288
	SARANA PELAYANAN KESEHATAN LAIN	2	0	2	2	0	2	58	90	148	62	90	152
	JUMLAH (KAB/KOTA)	31	15	46	0	0	0	538	713	1.251	569	728	1.297

TABEL 19

CAKUPAN JAMINAN KESEHATAN PENDUDUK MENURUT JENIS KEPESERTAAN
KABUPATEN TRENGGALEK
TAHUN 2022

NO	JENIS KEPESERTAAN	PESERTA JAMINAN KESEHATAN	
		JUMLAH	%
1	2	3	4
PENERIMA BANTUAN IURAN (PBI)			
1	PBI APBN	336.178	0,5
2	PBI APBD	56.560	0,1
SUB JUMLAH PBI		392.738	0,6
NON PBI			
1	Pekerja Penerima Upah (PPU)	81.750	0,1
2	Pekerja Bukan Penerima Upah (PBPU)/mandiri	46.612	0,1
3	Bukan Pekerja (BP)	15.025	0,0
SUB JUMLAH NON PBI		143.387	0,2
JUMLAH (KAB/KOTA)		536.125	0,8

TABEL 20

**ALOKASI ANGGARAN KESEHATAN
KABUPATEN TRENGGALEK
TAHUN 2022**

NO	SUMBER BIAYA	ALOKASI ANGGARAN KESEHATAN	
		Rupiah	%
1	2	3	4
	ANGGARAN KESEHATAN BERSUMBER:		
1	APBD KAB/KOTA	Rp260.008.849.901,00	99,33
	a. Belanja Langsung	Rp217.014.130.901,00	
	b. Belanja Tidak Langsung		
	c. Dana Alokasi Khusus (DAK)	Rp42.994.719.000,00	
	- DAK fisik	Rp12.648.161.000,00	
	1. Reguler	<i>Rp12.648.161.000,00</i>	
	2. Penugasan		
	3. Afirmasi		
	- DAK non fisik	Rp30.346.558.000,00	
	1. BOK	<i>Rp29.295.310.000,00</i>	
	2. Akreditasi	Rp1.051.248.000,00	
	3. Jampersal		
2	APBD PROVINSI	Rp1.746.934.000,00	0,67
	a. Belanja Langsung	<i>Rp1.746.934.000,00</i>	
	b. Belanja Tidak Langsung		
	c. Dana Alokasi Khusus (DAK) : BOK		
3	APBN :	Rp0,00	0,00
	a. Dana Dekonsentrasi		
	b. Lain-lain (sebutkan), misal bansos kapitasi		
4	PINJAMAN/HIBAH LUAR NEGERI (PHLN) (sebutkan <i>project</i> dan sumber dananya)		0,00
5	SUMBER PEMERINTAH LAIN*		0,00
TOTAL ANGGARAN KESEHATAN		Rp261.755.783.901,00	
TOTAL APBD KAB/KOTA		Rp2.420.358.082.302,00	
% APBD KESEHATAN THD APBD KAB/KOTA			10,8
ANGGARAN KESEHATAN PERKAPITA		Rp261.755.783.901,00	

TABEL 21

**JUMLAH KELAHIRAN MENURUT JENIS KELAMIN, KECAMATAN, DAN PUSKESMAS
KABUPATEN TRENGGALEK
TAHUN 2022**

NO	KECAMATAN	NAMA PUSKESMAS	JUMLAH KELAHIRAN								
			LAKI-LAKI			PEREMPUAN			LAKI-LAKI + PEREMPUAN		
			HIDUP	MATI	HIDUP + MATI	HIDUP	MATI	HIDUP + MATI	HIDUP	MATI	HIDUP + MATI
1	2	3	4	5	6	7	8	9	10	11	12
1	Panggul	Panggul	312	0	312	294	1	295	606	1	607
		Bodag	159	0	159	160	1	161	319	1	320
2	Munjungan	Munjungan	304	1	305	292	1	293	596	2	598
3	Watulimo	Watulimo	241	0	241	250	0	250	491	0	491
		Slawe	189	1	190	144	1	145	333	2	335
4	Kampak	Kampak	208	0	208	193	0	193	401	0	401
5	Dongko	Dongko	167	4	171	189	1	190	356	5	361
		Pandean	205	1	206	206	0	206	411	1	412
6	Pule	Pule	323	1	324	279	1	280	602	2	604
7	Karangan	Karangan	303	1	304	285	0	285	588	1	589
8	Suruh	Suruh	148	0	148	114	0	114	262	0	262
9	Gandusari	Gandusari	178	0	178	162	1	163	340	1	341
		Karanganyar	106	0	106	103	1	104	209	1	210
10	Durenan	Durenan	156	1	157	118	0	118	274	1	275
		Baruharjo	152	0	152	152	0	152	304	0	304
11	Pogalan	Pogalan	217	0	217	219	1	220	436	1	437
		Ngulankulon	110	0	110	99	0	99	209	0	209
12	Trenggalek	Trenggalek	165	3	168	185	1	186	350	4	354
		Rejowinangun	176	1	177	184	0	184	360	1	361
13	Tugu	Tugu	182	0	182	169	0	169	351	0	351
		Pucanganak	92	0	92	82	0	82	174	0	174
14	Bendungan	Bendungan	102	0	102	102	2	104	204	2	206
JUMLAH (KAB/KOTA)			4.195	14	4.209	3.981	12	3.993	8.176	26	8.202
ANGKA LAHIR MATI PER 1.000 KELAHIRAN (DILAPORKAN)				3,3			3,0			3,2	

TABEL 22

**JUMLAH KEMATIAN IBU MENURUT KECAMATAN DAN PUSKESMAS
KABUPATEN TRENGGALEK
TAHUN 2022**

NO	KECAMATAN	PUSKESMAS	JUMLAH LAHIR HIDUP	KEMATIAN IBU			
				JUMLAH KEMATIAN IBU HAMIL	JUMLAH KEMATIAN IBU BERSALIN	JUMLAH KEMATIAN IBU NIFAS	JUMLAH KEMATIAN IBU
1	2	3	4	5	6	7	8
1	Panggul	Panggul	504	0	0	0	0
		Bodag	321	0	0	0	0
2	Munjungan	Munjungan	582	0	0	1	1
3	Watulimo	Watulimo	505	0	0	0	0
		Slawe	354	0	0	0	0
4	Kampak	Kampak	381	0	0	0	0
5	Dongko	Dongko	343	0	0	0	0
		Pandean	373	1	0	0	1
6	Pule	Pule	516	1	0	0	1
7	Karangan	Karangan	567	0	0	0	0
8	Suruh	Suruh	231	0	0	0	0
9	Gandusari	Gandusari	342	0	0	0	0
		Karanganyar	232	0	0	0	0
10	Durenan	Durenan	278	0	0	0	0
		Baruharjo	271	0	0	0	0
11	Pogalan	Pogalan	404	0	0	0	0
		Ngulankulon	193	0	0	0	0
12	Trenggalek	Trenggalek	329	0	0	0	0
		Rejowinangun	348	0	0	0	0
13	Tugu	Tugu	356	0	0	0	0
		Pucanganak	182	0	0	1	1
14	Bendungan	Bendungan	300	0	0	0	0
JUMLAH (KAB/KOTA)			7.912	2	0	2	4
ANGKA KEMATIAN IBU (DILAPORKAN)							48,92367906

TABEL 23

**JUMLAH KEMATIAN IBU MENURUT PENYEBAB, KECAMATAN, DAN PUSKESMAS
KABUPATEN TRENGGALEK
TAHUN 2022**

NO	KECAMATAN	PUSKESMAS	PENYEBAB KEMATIAN IBU									JUMLAH KEMATIAN IBU
			PERDA RAHAN	GANGGUAN HIPERTENSI	INFEKSI	KELAINAN JANTUNG DAN PEMBULUH DARAH*	GANGGUAN AUTOIMUN**	GANGGUAN CEREBROVASKULAR***	COVID-19	KOMPLIKASI PASCA KEGUGURAN (ABORTUS)	LAIN-LAIN	
1	2	3	4	5	6	7	8	9	10	11	12	13
1	Panggul	Panggul	0	0	0	0	0	0	0	0	0	0
		Bodag	0	0	0	0	0	0	0	0	0	0
2	Munjungan	Munjungan	0	0	0	1	0	0	0	0	0	1
3	Watulimo	Watulimo	0	0	0	0	0	0	0	0	0	0
		Slawe	0	0	0	0	0	0	0	0	0	0
4	Kampak	Kampak	0	0	0	0	0	0	0	0	0	0
5	Dongko	Dongko	0	0	0	0	0	0	0	0	0	0
		Pandean	0	0	0	1	0	0	0	0	0	1
6	Pule	Pule	0	0	1	0	0	0	0	0	0	1
7	Karangan	Karangan	0	0	0	0	0	0	0	0	0	0
8	Suruh	Suruh	0	0	0	0	0	0	0	0	0	0
9	Gandusari	Gandusari	0	0	0	0	0	0	0	0	0	0
		Karanganyar	0	0	0	0	0	0	0	0	0	0
10	Durenan	Durenan	0	0	0	0	0	0	0	0	0	0
		Baruharjo	0	0	0	0	0	0	0	0	0	0
11	Pogalan	Pogalan	0	0	0	0	0	0	0	0	0	0
		Ngulankulon	0	0	0	0	0	0	0	0	0	0
12	Trenggalek	Trenggalek	0	0	0	0	0	0	0	0	0	0
		Rejowinangun	0	0	0	0	0	0	0	0	0	0
13	Tugu	Tugu	0	0	1	0	0	0	0	0	0	1
		Pucanganak	0	0	0	0	0	0	0	0	0	0
14	Bendungan	Bendungan	0	0	0	0	0	0	0	0	0	0
JUMLAH (KAB/KOTA)			0	0	2	2	0	0	0	0	0	4

TABEL 24

CAKUPAN PELAYANAN KESEHATAN PADA IBU HAMIL, IBU BERSALIN, DAN IBU NIFAS MENURUT KECAMATAN DAN PUSKESMAS KABUPATEN TRENGGALEK TAHUN 2022

NO	KECAMATAN	PUSKESMAS	IBU HAMIL							IBU BERSALIN/NIFAS									
			JUMLAH	K1		K4		K6		JUMLAH	PERSALINAN DI FASYANKES		KF1		KF LENGKAP		IBU NIFAS MENDAPAT VIT A		
				JUMLAH	%	JUMLAH	%	JUMLAH	%		JUMLAH	%	JUMLAH	%	JUMLAH	%	JUMLAH	%	JUMLAH
1	2	3	4	5	6	7	8	9	10	11	12	13	14	15	16	17	18	19	
1	Panggul	Panggul	654	596	91,1	484	74,0	468	71,6	556	504	90,6	501	90,1	499	89,7	501	90,1	
		Bodag	342	354	103,5	293	85,7	227	66,4	369	319	86,4	317	85,9	305	82,7	317	85,9	
2	Munjungan	Munjungan	616	645	104,7	586	95,1	577	93,7	609	581	95,4	581	95,4	583	95,7	581	95,4	
3	Watulimo	Watulimo	511	516	101,0	501	98,0	357	69,9	517	506	97,9	506	97,9	502	97,1	506	97,9	
		Slawe	372	376	101,1	353	94,9	340	91,4	370	354	95,7	354	95,7	324	87,6	354	95,7	
4	Kampak	Kampak	446	409	91,7	392	87,9	383	85,9	393	398	101,3	398	101,3	384	97,7	398	101,3	
5	Dongko	Dongko	375	392	104,5	308	82,1	296	78,9	359	335	93,3	335	93,3	328	91,4	335	93,3	
		Pandean	444	438	98,6	378	85,1	332	74,8	397	398	100,3	398	100,3	430	108,3	398	100,3	
6	Pule	Pule	662	581	87,8	490	74,0	497	75,1	643	520	80,9	520	80,9	502	78,1	520	80,9	
7	Karangan	Karangan	640	572	89,4	524	81,9	515	80,5	555	527	95,0	527	95,0	539	97,1	527	95,0	
8	Suruh	Suruh	289	259	89,6	234	81,0	153	52,9	291	238	81,8	238	81,8	253	86,9	238	81,8	
9	Gandusari	Gandusari	359	345	96,1	316	88,0	316	88,0	380	320	84,2	319	83,9	326	85,8	319	83,9	
		Karanganyar	245	246	100,4	229	93,5	227	92,7	224	229	102,2	229	102,2	211	94,2	229	102,2	
10	Durenan	Durenan	298	299	100,3	293	98,3	285	95,6	289	282	97,6	282	97,6	283	97,9	282	97,6	
		Baruharjo	323	298	92,3	269	83,3	259	80,2	318	271	85,2	270	84,9	263	82,7	270	84,9	
11	Pogalan	Pogalan	484	437	90,3	400	82,6	372	76,9	448	400	89,3	400	89,3	412	92,0	400	89,3	
		Ngulankulon	233	190	81,5	193	82,8	193	82,8	224	193	86,2	193	86,2	193	86,2	193	86,2	
12	Trenggalek	Trenggalek	373	352	94,4	330	88,5	329	88,2	349	330	94,6	330	94,6	337	96,6	330	94,6	
		Rejowinangun	397	342	86,1	337	84,9	333	83,9	403	344	85,4	344	85,4	356	88,3	344	85,4	
13	Tugu	Tugu	392	371	94,6	340	86,7	349	89,0	330	354	107,3	354	107,3	352	106,7	354	107,3	
		Pucanganak	200	152	76,0	177	88,5	176	88,0	202	182	90,1	182	90,1	164	81,2	182	90,1	
14	Bendungan	Bendungan	339	329	97,1	292	86,1	292	86,1	359	301	83,8	301	83,8	295	82,2	301	83,8	
JUMLAH (KAB/KOTA)			8.994	8.499	94,5	7.719	85,8	7.276	80,9	8.585	7.886	91,9	7.879	91,8	7.841	91,3	7.879	91,8	

**CAKUPAN IMUNISASI Td PADA IBU HAMIL MENURUT KECAMATAN DAN PUSKESMAS
KABUPATEN TRENGGALEK
TAHUN 2022**

NO	KECAMATAN	PUSKESMAS	JUMLAH IBU HAMIL	IMUNISASI Td PADA IBU HAMIL											
				Td1		Td2		Td3		Td4		Td5		Td2+	
				JUMLAH	%	JUMLAH	%	JUMLAH	%	JUMLAH	%	JUMLAH	%	JUMLAH	%
1	2	3	4	5	6	7	8	9	10	11	12	13	14	15	16
1	Panggul	Panggul	654	0	0,0	1	0,2	3	0,5	25	3,8	722	110,4	751	114,8
		Bodag	342	0	0,0	0	0,0	0	0,0	279	81,6	398	116,4	677	198,0
2	Munjungan	Munjungan	616	0	0,0	0	0,0	0	0,0	0	0,0	635	103,1	635	103,1
3	Watulimo	Watulimo	511	0	0,0	99	19,4	0	0,0	0	0,0	412	80,6	511	100,0
		Slawe	372	0	0,0	0	0,0	0	0,0	0	0,0	372	100,0	372	100,0
4	Kampak	Kampak	446	0	0,0	0	0,0	0	0,0	0	0,0	530	118,8	530	118,8
5	Dongko	Dongko	375	0	0,0	0	0,0	0	0,0	0	0,0	398	106,1	398	106,1
		Pandean	444	0	0,0	0	0,0	0	0,0	0	0,0	291	65,5	291	65,5
6	Pule	Pule	662	0	0,0	0	0,0	0	0,0	0	0,0	600	90,6	600	90,6
7	Karangan	Karangan	640	0	0,0	53	8,3	0	0,0	0	0,0	597	93,3	650	101,6
8	Suruh	Suruh	289	0	0,0	23	8,0	0	0,0	0	0,0	202	69,9	225	77,9
9	Gandusari	Gandusari	359	0	0,0	0	0,0	0	0,0	0	0,0	358	99,7	358	99,7
		Karanganyar	245	0	0,0	0	0,0	0	0,0	0	0,0	236	96,3	236	96,3
10	Durenan	Durenan	298	0	0,0	0	0,0	0	0,0	0	0,0	299	100,3	299	100,3
		Baruharjo	323	0	0,0	18	5,6	0	0,0	0	0,0	285	88,2	303	93,8
11	Pogalan	Pogalan	484	0	0,0	0	0,0	0	0,0	0	0,0	436	90,1	436	90,1
		Ngulankulon	233	0	0,0	0	0,0	0	0,0	0	0,0	187	80,3	187	80,3
12	Trenggalek	Trenggalek	373	0	0,0	0	0,0	0	0,0	0	0,0	350	93,8	350	93,8
		Rejowinangun	397	0	0,0	0	0,0	0	0,0	0	0,0	454	114,4	454	114,4
13	Tugu	Tugu	392	0	0,0	0	0,0	0	0,0	0	0,0	341	87,0	341	87,0
		Pucanganak	200	0	0,0	0	0,0	0	0,0	0	0,0	140	70,0	140	70,0
14	Bendungan	Bendungan	339	0	0,0	0	0,0	0	0,0	1	0,3	308	90,9	309	91,2
JUMLAH (KAB/KOTA)			8.994	0	0,0	194	2,2	3	0,0	305	3,4	8.551	95,1	9.053	100,7

TABEL 26

**PERSENTASE CAKUPAN IMUNISASI Td PADA WANITA USIA SUBUR YANG TIDAK HAMIL MENURUT KECAMATAN DAN PUSKESMAS
KABUPATEN TRENGGALEK
TAHUN 2022**

NO	KECAMATAN	PUSKESMAS	JUMLAH WUS TIDAK HAMIL (15-39 TAHUN)	IMUNISASI Td PADA WUS TIDAK HAMIL									
				Td1		Td2		Td3		Td4		Td5	
				JUMLAH	%	JUMLAH	%	JUMLAH	%	JUMLAH	%	JUMLAH	%
1	2	3	4	5	6	7	8	9	10	11	12	13	14
1	Panggal	Panggal	6.972	0	0,0	6	0,1	17	0,2	92	1,3	4.597	65,9
		Bodag	4.212	0	0,0	0	0,0	0	0,0	1.181	28,0	3.910	92,8
2	Munjungan	Munjungan	8.159	0	0,0	0	0,0	0	0,0	0	0,0	7.456	91,4
3	Watulimo	Watulimo	6.295	0	0,0	0	0,0	0	0,0	0	0,0	5.464	86,8
		Slawe	4.243	0	0,0	0	0,0	362	8,5	0	0,0	3.971	93,6
4	Kampak	Kampak	5.987	0	0,0	0	0,0	0	0,0	0	0,0	5.462	91,2
5	Dongko	Dongko	4.665	0	0,0	0	0,0	0	0,0	0	0,0	7.134	152,9
		Pandean	4.794	0	0,0	0	0,0	0	0,0	0	0,0	3.300	68,8
6	Pule	Pule	8.281	0	0,0	0	0,0	0	0,0	0	0,0	7.936	95,8
7	Karangan	Karangan	7.835	0	0,0	0	0,0	0	0,0	0	0,0	8.044	102,7
8	Suruh	Suruh	3.986	0	0,0	0	0,0	0	0,0	36	0,9	4.159	104,3
9	Gandusari	Gandusari	5.630	0	0,0	0	0,0	0	0,0	0	0,0	5.149	91,5
		Karanganyar	2.866	0	0,0	0	0,0	0	0,0	0	0,0	2.160	75,4
10	Durenan	Durenan	3.731	0	0,0	0	0,0	0	0,0	0	0,0	3.648	97,8
		Baruharjo	3.985	0	0,0	0	0,0	0	0,0	0	0,0	3.960	99,4
11	Pogalan	Pogalan	5.558	0	0,0	0	0,0	0	0,0	0	0,0	5.259	94,6
		Ngulankulon	2.586	0	0,0	4	0,2	13	0,5	21	0,8	272	10,5
12	Trenggalek	Trenggalek	5.647	0	0,0	0	0,0	0	0,0	0	0,0	5.003	88,6
		Rejowinangun	5.185	0	0,0	0	0,0	0	0,0	8	0,2	3.701	71,4
13	Tugu	Tugu	4.972	0	0,0	0	0,0	0	0,0	0	0,0	4.439	89,3
		Pucanganak	2.705	0	0,0	0	0,0	0	0,0	67	2,5	2.385	88,2
14	Bendungan	Bendungan	4.223	0	0,0	0	0,0	0	0,0	4	0,1	3.981	94,3
JUMLAH (KAB/KOTA)			112.517	0	0,0	10	0,0	392	0,3	1.409	1,3	101.390	90,1

TABEL 27

**PERSENTASE CAKUPAN IMUNISASI Td PADA WANITA USIA SUBUR (HAMIL DAN TIDAK HAMIL) MENURUT KECAMATAN DAN PUSKESMAS
KABUPATEN TRENGGALEK
TAHUN 2022**

NO	KECAMATAN	PUSKESMAS	JUMLAH WUS (15-39 TAHUN)	IMUNISASI Td PADA WUS									
				Td1		Td2		Td3		Td4		Td5	
				JUMLAH	%	JUMLAH	%	JUMLAH	%	JUMLAH	%	JUMLAH	%
1	2	3	4	5	6	7	8	9	10	11	12	13	14
1	Panggul	Panggul	6.972	0	0,0	7	0,1	20	0,3	117	1,7	5.319	76,3
		Bodag	4.212	0	0,0	0	0,0	0	0,0	1.460	34,7	4.308	102,3
2	Munjungan	Munjungan	8.159	0	0,0	0	0,0	0	0,0	0	0,0	8.091	99,2
3	Watulimo	Watulimo	6.295	0	0,0	99	1,6	0	0,0	0	0,0	5.876	93,3
		Slawe	4.243	0	0,0	0	0,0	362	8,5	0	0,0	4.343	102,4
4	Kampak	Kampak	5.987	0	0,0	0	0,0	0	0,0	0	0,0	5.992	100,1
5	Dongko	Dongko	4.665	0	0,0	0	0,0	0	0,0	0	0,0	7.532	161,5
		Pandean	4.794	0	0,0	0	0,0	0	0,0	0	0,0	3.591	74,9
6	Pule	Pule	8.281	0	0,0	0	0,0	0	0,0	0	0,0	8.536	103,1
7	Karangan	Karangan	7.835	0	0,0	53	0,7	0	0,0	0	0,0	8.641	110,3
		Suruh	3.986	0	0,0	23	0,6	0	0,0	36	0,9	4.361	109,4
9	Gandusari	Gandusari	5.630	0	0,0	0	0,0	0	0,0	0	0,0	5.507	97,8
		Karanganyar	2.866	0	0,0	0	0,0	0	0,0	0	0,0	2.396	83,6
10	Durenan	Durenan	3.731	0	0,0	0	0,0	0	0,0	0	0,0	3.947	105,8
		Baruharjo	3.985	0	0,0	18	0,5	0	0,0	0	0,0	4.245	106,5
11	Pogalan	Pogalan	5.558	0	0,0	0	0,0	0	0,0	0	0,0	5.695	102,5
		Ngulankulon	2.586	0	0,0	4	0,2	13	0,5	21	0,8	459	17,7
12	Trenggalek	Trenggalek	5.647	0	0,0	0	0,0	0	0,0	0	0,0	5.353	94,8
		Rejowinangun	5.185	0	0,0	0	0,0	0	0,0	8	0,2	4.155	80,1
13	Tugu	Tugu	4.972	0	0,0	0	0,0	0	0,0	0	0,0	4.780	96,1
		Pucanganak	2.705	0	0,0	0	0,0	0	0,0	67	2,5	2.525	93,3
14	Bendungan	Bendungan	4.223	0	0,0	0	0,0	0	0,0	5	0,1	4.289	101,6
JUMLAH (KAB/KOTA)			112.517	0	0,0	204	0,2	395	0,4	1.714	1,5	109.941	97,7

TABEL 28

**JUMLAH IBU HAMIL YANG MENDAPATKAN DAN MENGONSUMSI TABLET TAMBAH DARAH (TTD) MENURUT KECAMATAN DAN PUSKESMAS
KABUPATEN TRENGGALEK
TAHUN 2022**

NO	KECAMATAN	PUSKESMAS	JUMLAH IBU HAMIL	TTD (90 TABLET)			
				IBU HAMIL YANG MENDAPATKAN	%	IBU HAMIL YANG MENGONSUMSI	%
1	2	3	4	5	6	7	8
1	Panggul	Panggul	596	530	88,9	530	88,9
		Bodag	354	295	83,3	295	83,3
2	Munjungan	Munjungan	645	695	107,8	695	107,8
3	Watulimo	Watulimo	516	501	97,1	501	97,1
		Slawe	376	350	93,1	350	93,1
4	Kampak	Kampak	409	364	89,0	364	89,0
5	Dongko	Dongko	392	323	82,4	323	82,4
		Pandean	438	387	88,4	387	88,4
6	Pule	Pule	581	549	94,5	549	94,5
7	Karangan	Karangan	572	618	108,0	618	108,0
8	Suruh	Suruh	259	259	100,0	259	100,0
9	Gandusari	Gandusari	345	316	91,6	316	91,6
		Karanganyar	246	225	91,5	225	91,5
10	Durenan	Durenan	299	285	95,3	285	95,3
		Baruharjo	298	263	88,3	263	88,3
11	Pogalan	Pogalan	437	372	85,1	372	85,1
		Ngulankulon	190	190	100,0	190	100,0
12	Trenggalek	Trenggalek	352	330	93,8	330	93,8
		Rejowinangun	342	331	96,8	331	96,8
13	Tugu	Tugu	371	349	94,1	349	94,1
		Pucanganak	152	176	115,8	176	115,8
14	Bendungan	Bendungan	329	299	90,9	299	90,9
JUMLAH (KAB/KOTA)			8.499	8.007	94,2	8.007	94,2

TABEL 29

PESERTA KB AKTIF METODE MODERN MENURUT JENIS KONTRASEPSI, DAN PESERTA KB AKTIF MENGALAMI EFEK SAMPING, KOMPLIKASI KEGAGALAN DAN DROP OUT MENURUT KECAMATAN DAN PUSKESMAS

KABUPATEN TRENGGALEK
TAHUN 2022

NO	KECAMATAN	PUSKESMAS	JUMLAH PUS	PESERTA KB AKTIF METODE MODERN																	
				KONDOM	%	SUNTIK	%	PIL	%	AKDR	%	MOP	%	MOW	%	IMPLAN	%	MAL	%	JUMLAH	%
1	2	3	4	5	6	7	8	9	10	11	12	13	14	15	16	17	18	19	20	21	22
1	Panggul	Panggul	7.791	621	9,8	3.377	53,3	601	9,5	445	7,0	18	0,3	233	3,7	1.044	16,5	0	0,0	6.339	81,4
		Bodag	4.937	396	11,1	1.969	55,3	499	14,0	426	12,0	3	0,1	60	1,7	205	5,8	0	0,0	3.558	72,1
2	Munjungan	Munjungan	8.711	722	11,0	3.247	49,3	411	6,2	220	3,3	14	0,2	545	8,3	1.430	21,7	0	0,0	6.589	75,6
		Watulimo	6.720	238	4,8	2.781	55,9	379	7,6	548	11,0	2	0,0	301	6,1	722	14,5	0	0,0	4.971	74,0
3	Slawe	Slawe	5.191	230	6,3	1.702	46,9	1.194	32,9	169	4,7	0	0,0	107	3,0	224	6,2	0	0,0	3.626	69,9
		Kampak	6.594	554	11,5	2.282	47,3	1.047	21,7	292	6,0	11	0,2	210	4,4	431	8,9	0	0,0	4.827	73,2
4	Dongko	Dongko	5.386	416	11,0	1.886	49,7	768	20,2	162	4,3	12	0,3	213	5,6	336	8,9	0	0,0	3.793	70,4
		Pandean	5.319	772	17,4	2.193	49,5	483	10,9	331	7,5	1	0,0	299	6,8	347	7,8	0	0,0	4.426	83,2
5	Pule	Pule	9.309	297	4,3	3.678	53,0	1.080	15,6	389	5,6	9	0,1	260	3,7	1.225	17,7	0	0,0	6.938	74,5
6	Karangan	Karangan	8.640	1.073	16,7	2.984	46,3	806	12,5	868	13,5	15	0,2	302	4,7	392	6,1	0	0,0	6.440	74,5
7	Suruh	Suruh	4.695	355	10,8	1.552	47,3	455	13,9	390	11,9	4	0,1	151	4,6	373	11,4	0	0,0	3.280	69,9
8	Gandusari	Gandusari	5.960	542	12,6	2.289	53,1	742	17,2	240	5,6	0	0,0	275	6,4	220	5,1	0	0,0	4.308	72,3
		Karanganyar	3.434	60	2,6	1.206	51,7	679	29,1	131	5,6	2	0,1	112	4,8	143	6,1	0	0,0	2.333	67,9
9	Durenan	Durenan	4.425	420	13,2	1.345	42,2	756	23,7	228	7,2	6	0,2	155	4,9	274	8,6	0	0,0	3.184	72,0
		Baruharjo	4.616	184	5,7	1.545	47,8	790	24,4	177	5,5	1	0,0	140	4,3	395	12,2	0	0,0	3.232	70,0
10	Pogalan	Pogalan	6.000	1.176	26,7	1.672	38,0	910	20,7	210	4,8	2	0,0	166	3,8	266	6,0	0	0,0	4.402	73,4
		Ngulankulon	3.009	238	11,1	1.159	53,9	381	17,7	97	4,5	1	0,0	100	4,7	173	8,1	0	0,0	2.149	71,4
11	Trenggalek	Trenggalek	6.027	705	17,0	1.660	40,0	588	14,2	648	15,6	4	0,1	243	5,9	300	7,2	0	0,0	4.148	68,8
		Rejowinangun	5.868	272	7,3	1.736	46,6	922	24,8	264	7,1	0	0,0	141	3,8	389	10,4	0	0,0	3.724	63,5
12	Tugu	Tugu	5.513	497	13,2	2.110	56,2	426	11,3	217	5,8	3	0,1	194	5,2	308	8,2	0	0,0	3.755	68,1
		Pucanganak	3.223	285	12,8	1.242	55,8	305	13,7	134	6,0	6	0,3	99	4,4	155	7,0	0	0,0	2.226	69,1
13	Bendungan	Bendungan	4.761	34	0,9	2.258	62,5	374	10,4	158	4,4	0	0,0	123	3,4	665	18,4	0	0,0	3.612	75,9
JUMLAH (KAB/KOTA)			126.129	10.087	11,0	45.873	49,9	14.596	15,9	6.744	7,3	114	0,1	4.429	4,8	10.017	10,9	0	0,0	91.860	72,8

NO	KECAMATAN	PUSKESMAS	JUMLAH PUS	EFEK SAMPING BER-KB	%	KOMPLIKASI BER-KB	%	KEGAGALAN BER-KB	%	DROP OUT BER-KB	%
1	2	3	4	23	24	25	26	27	28	29	30
1	Panggul	Panggul	7.791	43	0,7	0	0,0	0	0,0	597	9,4
		Bodag	4.937	259	7,3	1	0,0	1	0,0	385	10,8
2	Munjungan	Munjungan	8.711	573	8,7	0	0,0	2	0,0	498	7,6
		Watulimo	6.720	212	4,3	0	0,0	0	0,0	443	8,9
3		Slawe	5.191	180	5,0	0	0,0	0	0,0	322	8,9
		Kampak	6.594	67	1,4	0	0,0	1	0,0	425	8,8
4	Dongko	Dongko	5.386	153	4,0	0	0,0	1	0,0	375	9,9
		Pandean	5.319	147	3,3	1	0,0	2	0,0	619	14,0
6	Pule	Pule	9.309	512	7,4	0	0,0	1	0,0	743	10,7
7	Karangan	Karangan	8.640	458	7,1	0	0,0	0	0,0	798	12,4
8	Suruh	Suruh	4.695	92	2,8	0	0,0	0	0,0	339	10,3
9	Gandusari	Gandusari	5.960	0	0,0	0	0,0	1	0,0	405	9,4
		Karanganyar	3.434	42	1,8	0	0,0	0	0,0	215	9,2
10	Durenan	Durenan	4.425	93	2,9	0	0,0	0	0,0	293	9,2
		Baruharjo	4.616	404	12,5	0	0,0	0	0,0	322	10,0
11	Pogalan	Pogalan	6.000	95	2,2	0	0,0	0	0,0	432	9,8
		Ngulankulon	3.009	160	7,4	0	0,0	0	0,0	231	10,7
12	Trenggalek	Trenggalek	6.027	48	1,2	4	0,1	1	0,0	447	10,8
		Rejowinangun	5.868	37	1,0	1	0,0	1	0,0	265	7,1
13	Tugu	Tugu	5.513	38	1,0	0	0,0	0	0,0	241	6,4
		Pucanganak	3.223	39	1,8	0	0,0	1	0,0	303	13,6
14	Bendungan	Bendungan	4.761	116	3,2	0	0,0	0	0,0	426	11,8
JUMLAH (KAB/KOTA)			126.129	3.768	4,1	7	0,0	12	0,0	9.124	9,9

**PASANGAN USIA SUBUR (PUS) DENGAN STATUS 4 TERLALU (4T) DAN ALKI YANG MENJADI PESERTA KB AKTIF
MENURUT KECAMATAN, DAN
PUSKESMAS KABUPATEN
TRENGGALEK TAHUN 2022**

NO	KECAMATAN	PUSKESMAS	JUMLAH PUS	PUS 4T	%	PUS 4T PADA KB AKTIF	%	PUS ALKI	%	PUS ALKI PADA KB AKTIF	%
1	2	3	4	5	6	7	8	9	10	11	12
1	Panggal	Panggal	7.791	3.739	48,0	2.781	74,4	3.739	0,5	2.781	74,4
		Bodag	4.937	2.129	43,1	1.605	75,4	2.129	0,4	1.605	75,4
2	Munjungan	Munjungan	8.711	2.366	27,2	1.722	72,8	2.366	0,3	1.722	72,8
3	Watulimo	Watulimo	6.720	1.351	20,1	1.082	80,1	1.351	0,2	1.082	80,1
		Slawe	5.191	1.707	32,9	1.096	64,2	1.707	0,3	1.096	64,2
4	Kampak	Kampak	6.594	1.453	22,0	1.094	75,3	1.453	0,2	1.094	75,3
5	Dongko	Dongko	5.386	2.022	37,5	1.543	76,3	2.022	0,4	1.543	76,3
		Pandean	5.319	2.296	43,2	2.025	88,2	2.296	0,4	2.025	88,2
6	Pule	Pule	9.309	1.536	16,5	1.208	78,6	1.536	0,2	1.208	78,6
7	Karangan	Karangan	8.640	3.529	40,8	2.843	80,6	3.529	0,4	2.843	80,6
8	Suruh	Suruh	4.695	1.952	41,6	1.466	75,1	1.952	0,4	1.466	75,1
9	Gandusari	Gandusari	5.960	2.640	44,3	1.974	74,8	2.640	0,4	1.974	74,8
		Karanganyar	3.434	1.148	33,4	877	76,4	1.148	0,3	877	76,4
10	Durenan	Durenan	4.425	3.390	76,6	2.844	83,9	3.390	0,8	2.844	83,9
		Baruharjo	4.616	1.447	31,3	1.155	79,8	1.447	0,3	1.155	79,8
11	Pogalan	Pogalan	6.000	3.239	54,0	2.415	74,6	3.239	0,5	2.415	74,6
		Ngulankulon	3.009	1.281	42,6	969	75,6	1.281	0,4	969	75,6
12	Trenggalek	Trenggalek	6.027	1.391	23,1	1.000	71,9	1.391	0,2	1.000	71,9
		Rejowinangun	5.868	3.331	56,8	2.061	61,9	3.331	0,6	2.061	61,9
13	Tugu	Tugu	5.513	2.283	41,4	1.856	81,3	2.283	0,4	1.856	81,3
		Pucanganak	3.223	776	24,1	546	70,4	776	0,2	546	70,4
14	Bendungan	Bendungan	4.761	1.764	37,1	1.525	86,5	1.764	0,4	1.525	86,5
JUMLAH (KAB/KOTA)			126.129	46.770	37,1	35.687	76,3	46.770	0,4	35.687	76,3

CAKUPAN DAN PROPORSI PESERTA KB PASCA PERSALINAN MENURUT JENIS KONTRASEPSI, KECAMATAN, DAN PUSKESMAS KABUPATEN TRENGGALEK TAHUN 2022

NO	KECAMATAN	PUSKESMAS	JUMLAH IBU BERSALINAN	PESERTA KB PASCA PERSALINAN																	
				KONDOM	%	SUNTIK	%	PI L	%	AKDR	%	MOP	%	M O W	%	IMPLAN	%	MAL	%	JUMLAH	%
1	2	3	4	5	6	7	8	9	10	11	12	13	14	15	16	17	18	19	20	21	22
1	Panggung	Panggung	556	284	79,6	23	6,4	1	0,3	23	6,4	0	0,0	7	2,0	19	5,3	0	0,0	357	64,2
		Bodag	369	89	54,6	52	31,9	2	1,2	18	11,0	0	0,0	0	0,0	2	1,2	0	0,0	163	44,2
2	Munjungan	Munjungan	609	348	90,9	0	0,0	0	0,0	31	8,1	0	0,0	4	1,0	0	0,0	0	0,0	383	62,9
3	Watulimo	Watulimo	517	40	11,8	121	35,6	25	7,4	52	15,3	0	0,0	36	10,6	66	19,4	0	0,0	340	65,8
		Slawe	370	100	50,8	56	28,4	15	7,6	18	9,1	0	0,0	5	2,5	3	1,5	0	0,0	197	53,2
4	Kampak	Kampak	393	225	93,0	0	0,0	0	0,0	12	5,0	0	0,0	5	2,1	0	0,0	0	0,0	242	61,6
5	Dongko	Dongko	359	103	45,0	80	34,9	14	6,1	15	6,6	0	0,0	2	0,9	15	6,6	0	0,0	229	63,8
		Pandean	397	331	97,1	0	0,0	0	0,0	8	2,3	0	0,0	2	0,6	0	0,0	0	0,0	341	85,9
6	Pule	Pule	643	10	3,5	167	58,0	2	0,7	44	15,3	0	0,0	4	1,4	61	21,2	0	0,0	288	44,8
7	Karangan	Karangan	555	276	69,7	61	15,4	0	0,0	49	12,4	0	0,0	9	2,3	1	0,3	0	0,0	396	71,4
8	Suruh	Suruh	291	136	85,5	2	1,3	0	0,0	18	11,3	0	0,0	3	1,9	0	0,0	0	0,0	159	54,6
9	Gandusari	Gandusari	380	244	79,2	15	4,9	2	0,6	35	11,4	0	0,0	6	1,9	6	1,9	0	0,0	308	81,1
		Karanganyar	224	23	24,2	27	28,4	5	5,3	26	27,4	0	0,0	7	7,4	7	7,4	0	0,0	95	42,4
10	Durenan	Durenan	289	153	96,2	4	2,5	0	0,0	2	1,3	0	0,0	0	0,0	0	0,0	0	0,0	159	55,0
		Baruharjo	318	142	74,3	7	3,7	2	1,0	1	0,5	0	0,0	3	1,6	36	18,8	0	0,0	191	60,1
11	Pogalan	Pogalan	448	356	95,2	0	0,0	0	0,0	13	3,5	0	0,0	1	0,3	4	1,1	0	0,0	374	83,5
		Ngulankulon	224	70	45,2	45	29,0	15	9,7	20	12,9	0	0,0	3	1,9	2	1,3	0	0,0	155	69,2
12	Trenggalek	Trenggalek	349	133	59,9	9	4,1	0	0,0	67	30,2	0	0,0	7	3,2	6	2,7	0	0,0	222	63,6
		Rejowinangun	403	165	84,6	0	0,0	1	0,5	26	13,3	0	0,0	3	1,5	0	0,0	0	0,0	195	48,4
13	Tugu	Tugu	330	146	79,8	11	6,0	2	1,1	18	9,8	0	0,0	6	3,3	0	0,0	0	0,0	183	55,5
		Pucanganak	202	113	92,6	0	0,0	0	0,0	6	4,9	0	0,0	2	1,6	1	0,8	0	0,0	122	60,4
14	Bendungan	Bendungan	359	5	2,1	201	84,5	3	1,3	18	7,6	0	0,0	2	0,8	9	3,8	0	0,0	238	66,3
JUMLAH (KAB/KOTA)			8.585	3.492	65,4	881	16,5	89	1,7	520	9,7	0	0,0	117	2,2	238	4,5	0	0,0	5.337	62,2

TABEL 32

**JUMLAH DAN PERSENTASE KOMPLIKASI KEBIDANAN
MENURUT JENIS KELAMIN, KECAMATAN, DAN PUSKESMAS KABUPATEN TRENGGALEK TAHUN 2022**

NO	KECAMATAN	PUSKESMAS	JUMLAH IBU HAMIL	PERKIRAAN BUMIL DENGAN KOMPLIKASI KEBIDANAN	BUMIL DENGAN KOMPLIKASI KEBIDANAN YANG DITANGANI		JUMLAH KOMPLIKASI KEBIDANAN													JUMLAH KOMPLIKASI DALAM KEHAMILAN	JUMLAH KOMPLIKASI DALAM PERSALINAN	JUMLAH KOMPLIKASI PASCA PERSALINAN (NIFAS)	
							KURANG ENERGI KRONIS (KEK)	ANEMIA	PERDARAHAN	TUBERKULOSIS	MALARIA	INFEKSI LAINYA	PREKLAMPSI / EKLAMPSIA	DIABETES MELITUS	JANTUNG	COVID-19	PENYEBAB LAINYA						
1	2	3	4	5	6	7	8	10	11	12	13	14	15	16	17	18	19	20	21	22			
1	Panggung	Panggung	654	131	167	128	113	69	12	4	-	1	5	-	-	-	20	8	1	3			
		Bodag	342	68	102	149	38	29	8	-	-	-	12	-	-	10	53	3	4	1			
2	Munjungan	Munjungan	616	123	147	119	67	63	3	-	-	-	2	-	1	-	-	2	1	1			
3	Watulimo	Watulimo	511	102	133	130	30	26	1	-	-	-	12	-	-	-	1	1	-	-			
		Slawe	372	74	66	89	37	15	3	-	-	-	3	-	-	-	-	2	1	-			
4	Kampak	Kampak	446	89	93	104	52	47	7	-	-	-	-	1	-	4	-	5	-	2			
5	Dongko	Dongko	375	75	129	172	97	18	3	-	-	-	5	-	-	3	4	3	-	-			
		Pandean	444	89	186	209	44	69	1	-	-	-	1	-	1	1	4	1	1	-			
6	Pule	Pule	662	132	160	121	97	104	14	-	-	1	8	2	-	3	79	8	5	2			
7	Karangan	Karangan	640	128	129	101	57	81	2	-	-	-	7	1	-	2	20	1	-	1			
8	Suruh	Suruh	289	58	46	80	30	28	5	-	-	-	5	-	-	-	19	3	-	2			
9	Gandusari	Gandusari	359	72	119	166	34	5	4	-	-	-	15	-	-	6	64	2	2	-			
		Karanganyar	245	49	63	129	28	24	1	-	-	-	4	-	-	-	23	-	1	-			
10	Durenan	Durenan	298	60	51	86	28	20	3	-	-	-	2	1	-	2	18	2	1	-			
		Baruharjo	323	65	66	102	21	10	1	-	-	-	-	-	-	-	14	-	1	-			
11	Pogalan	Pogalan	484	97	95	98	59	46	-	-	-	-	12	-	-	2	35	-	-	-			
		Ngulankulon	233	47	59	127	20	31	2	-	-	-	8	-	-	-	20	1	-	1			
12	Trenggalek	Trenggalek	373	75	85	114	58	31	3	-	-	-	6	-	-	5	31	3	-	-			
		Rejowinangun	397	79	93	117	22	53	2	-	-	-	11	1	1	5	44	-	2	-			
13	Tugu	Tugu	392	78	67	85	34	14	2	-	-	1	1	3	-	3	35	-	1	2			
		Pucanganak	200	40	51	128	24	7	2	-	-	-	3	-	-	1	1	1	1	-			
14	Bendungan	Bendungan	339	68	67	99	45	9	3	-	-	-	6	1	1	3	25	2	1	-			
JUMLAH (KAB/KOTA)			8.994	1.799	2.174	120,86	1.035	799	82	4	0	3	128	10	4	50	510	48	23	15			

TABEL 33

**JUMLAH DAN PERSENTASE KOMPLIKASI NEONATAL
MENURUT JENIS KELAMIN, KECAMATAN, DAN PUSKESMAS KABUPATEN TRENGGALEK TAHUN 2022**

NO	KECAMATAN	PUSKESMAS	JUMLAH LAHIR HIDUP			PERKIRAAN NEONATAL KOMPLIKASI			JUMLAH KOMPLIKASI PADA NEONATUS															
									BBLR		ASFIKZIA		INFEKSI		TETANUS NEONATORUM		KELAINAN KONGENITAL		COVID-19		LAIN-LAIN		TOTAL	
			L	P	L + P	L	P	L + P	JUMLAH	%	JUMLAH	%	JUMLAH	%	JUMLAH	%	JUMLAH	%	JUMLAH	%	JUMLAH	%	JUMLAH	%
1	2	3	4	5	6	7	8	9	10	11	12	13	14	15	16	17	18	19	20	21	22	23	24	25
1	Panggul	Panggul	312	294	606	47	44	91	25	27,5	18	19,8	2	2,2	0	0,0	0,0	0,0	0	0,0	1	1,1	46	50,6
		Bodag	159	160	319	24	24	48	13	27,2	13	27,2	0	0,0	0	0,0	2,0	4,2	0	0,0	1	2,1	29	60,6
2	Munjungan	Munjungan	304	292	596	46	44	89	11	12,3	3	3,4	0	0,0	0	0,0	3,0	3,4	0	0,0	0	0,0	17	19,0
3	Watulimo	Watulimo	241	250	491	36	38	74	4	5,4	8	10,9	0	0,0	0	0,0	0,0	0,0	0	0,0	0	0,0	12	16,3
		Slawe	189	144	333	28	22	50	13	26,0	2	4,0	0	0,0	0	0,0	1,0	2,0	0	0,0	0	0,0	16	32,0
4	Kampak	Kampak	208	193	401	31	29	60	4	6,7	8	13,3	0	0,0	0	0,0	0,0	0,0	0	0,0	2	3,3	14	23,3
5	Dongko	Dongko	167	189	356	25	28	53	17	31,8	6	11,2	0	0,0	0	0,0	0,0	0,0	0	0,0	0	0,0	23	43,1
		Pandean	205	206	411	31	31	62	5	8,1	1	1,6	0	0,0	0	0,0	1,0	1,6	0	0,0	0	0,0	7	11,4
6	Pule	Pule	323	279	602	48	42	90	16	17,7	9	10,0	0	0,0	0	0,0	1,0	1,1	0	0,0	8	8,9	34	37,7
7	Karangan	Karangan	303	285	588	45	43	88	33	37,4	19	21,5	0	0,0	0	0,0	0,0	0,0	0	0,0	7	7,9	59	66,9
8	Suruh	Suruh	148	114	262	22	17	39	9	22,9	10	25,4	0	0,0	0	0,0	4,0	10,2	0	0,0	6	15,3	29	73,8
9	Gandusari	Gandusari	178	162	340	27	24	51	24	47,1	40	78,4	0	0,0	0	0,0	4,0	7,8	0	0,0	2	3,9	70	137,3
		Karanganyar	106	103	209	16	15	31	17	54,2	19	60,6	0	0,0	0	0,0	1,0	3,2	0	0,0	1	3,2	38	121,2
10	Durenan	Durenan	156	118	274	23	18	41	20	48,7	10	24,3	1	2,4	0	0,0	3,0	7,3	0	0,0	2	4,9	36	87,6
		Baruharjo	152	152	304	23	23	46	4	8,8	44	96,5	0	0,0	0	0,0	0,0	0,0	0	0,0	1	2,2	49	107,5
11	Pogalan	Pogalan	217	219	436	33	33	65	19	29,1	27	41,3	0	0,0	0	0,0	0,0	0,0	0	0,0	5	7,6	51	78,0
		Ngulankulon	110	99	209	17	15	31	13	41,5	4	12,8	0	0,0	0	0,0	1,0	3,2	0	0,0	36	114,8	54	172,2
12	Trenggalek	Trenggalek	165	185	350	25	28	53	3	5,7	9	17,1	0	0,0	0	0,0	8,0	15,2	0	0,0	10	19,0	30	57,1
		Rejowinangun	176	184	360	26	28	54	24	44,4	17	31,5	0	0,0	0	0,0	3,0	5,6	1	1,9	2	3,7	47	87,0
13	Tugu	Tugu	182	169	351	27	25	53	20	38,0	23	43,7	2	3,8	0	0,0	2,0	3,8	0	0,0	8	15,2	55	104,5
		Pucanganak	92	82	174	14	12	26	12	46,0	1	3,8	0	0,0	0	0,0	0,0	0,0	0	0,0	1	3,8	14	53,6
14	Bendungan	Bendungan	102	102	204	15	15	31	13	42,5	15	49,0	1	3,3	0	0,0	2,0	6,5	0	0,0	0	0,0	31	101,3
JUMLAH (KAB/KOTA)			4.195	3.981	8.176	629	597	1.226	319	26,0	306	25,0	6	0,5	0	0,0	36	2,9	1	0,1	93	7,6	761	62,1

TABEL 34

JUMLAH KEMATIAN NEONATAL, POST NEONATAL, BAYI, DAN BALITA MENURUT JENIS KELAMIN, KECAMATAN, DAN PUSKESMAS KABUPATEN TRENGGALEK TAHUN 2022

NO	KECAMATAN	PUSKESMAS	JUMLAH KEMATIAN														
			LAKI - LAKI					PEREMPUAN					LAKI - LAKI + PEREMPUAN				
			NEONATAL	POST NEONATAL	BALITA			NEONATAL	POST NEONATAL	BALITA			NEONATAL	POST NEONATAL	BALITA		
					BAYI	ANAK BALITA	JUMLAH TOTAL			BAYI	ANAK BALITA	JUMLAH TOTAL			BAYI	ANAK BALITA	JUMLAH TOTAL
4	5	6	7	8	9	10	11	14	15	16	17	18	21	22			
1	Panggul	Panggul	0	0	0	0	0	1	0	1	0	1	1	0	1	0	1
		Bodag	0	0	0	0	0	1	0	1	0	1	1	0	1	0	1
2	Munjungan	Munjungan	3	0	3	0	3	0	0	0	0	0	3	0	3	0	3
3	Watulimo	Watulimo	0	0	0	0	0	0	0	0	0	0	0	0	0	0	0
		Slawe	0	0	0	0	0	0	0	0	0	0	0	0	0	0	0
4	Kampak	Kampak	0	0	0	0	0	0	0	0	0	0	0	0	0	0	0
5	Dongko	Dongko	2	0	2	0	2	0	0	0	0	0	2	0	2	0	2
		Pandean	0	0	0	0	0	0	0	0	0	0	0	0	0	0	0
6	Pule	Pule	0	0	0	0	0	0	0	0	0	0	0	0	0	0	0
7	Karangan	Karangan	0	0	0	0	0	0	0	0	0	0	0	0	0	0	0
8	Suruh	Suruh	0	0	0	0	0	0	0	0	0	0	0	0	0	0	0
9	Gandusari	Gandusari	2	0	2	0	2	1	0	1	0	1	3	0	3	0	3
		Karanganyar	0	0	0	0	0	0	1	1	0	1	0	1	1	0	1
10	Durenan	Durenan	0	0	0	0	0	0	0	0	0	0	0	0	0	0	0
		Baruharjo	3	0	3	0	3	0	0	0	0	0	3	0	3	0	3
11	Pogalan	Pogalan	0	0	0	0	0	0	0	0	0	0	0	0	0	0	0
		Ngulankulon	1	0	1	0	1	0	0	0	0	0	1	0	1	0	1
12	Trenggalek	Trenggalek	1	1	2	0	2	0	0	0	0	0	1	1	2	0	2
		Rejowinangun	0	0	0	0	0	1	0	1	0	1	0	1	0	1	1
13	Tugu	Tugu	3	0	3	0	3	0	0	0	0	0	3	0	3	0	3
		Pucanganak	0	0	0	0	0	0	0	0	0	0	0	0	0	0	0
14	Bendungan	Bendungan	2	2	4	0	4	0	0	0	0	0	2	2	4	0	4
JUMLAH (KAB/KOTA)			17	3	20	0	20	4	1	5	0	5	21	4	25	0	25
ANGKA KEMATIAN (DILAPORKAN)			4,1		4,8	0,0	4,8	1,0		1,3	0,0	1,3	2,6		3,1	0,0	3,1

TABEL 35

JUMLAH KEMATIAN NEONATAL DAN POST NEONATAL MENURUT PENYEBAB UTAMA, KECAMATAN, DAN PUSKESMAS KABUPATEN TRENGGALEK TAHUN 2022

NO	KECAMATAN	PUSKESMAS	PENYEBAB KEMATIAN NEONATAL (0-28 HARI)								PENYEBAB KEMATIAN POST NEONATAL (29 HARI-11 BULAN)								
			BBLR DAN PREMATURITAS	ASFIKZIA	TETANUS NEONATORUM	INFEKSI	KELAINAN KONGENITAL	COVID-19	KELAINAN CARDIOVASKULAR DAN RESPIRATORI	LAIN-LAIN	KONDISI PERINATAL	PNEUMONIA	DIAIRE	KELAINAN KONGENITAL JANJANTUNG	KELAINAN KONGENITAL LAINNYA	MEINIGITIS	PENYAKIT SARAF	DEMEMBERDAH	LAIN-LAIN
1	2	3	4	5	6	7	8	9	10	11	12	13	14	15	16	17	18	19	20
1	Panggung	Panggung	1	0	0	0	0	0	0	0	0	0	0	0	0	0	0	0	0
		Bodag	0	0	0	0	0	0	0	1	0	0	0	0	0	0	0	0	0
2	Munjungan	Munjungan	2	1	0	0	0	0	0	0	0	0	0	0	0	0	0	0	0
3	Watulimo	Watulimo	0	0	0	0	0	0	0	0	0	0	0	0	0	0	0	0	0
		Slawe	0	0	0	0	0	0	0	0	0	0	0	0	0	0	0	0	0
4	Kampak	Kampak	0	0	0	0	0	0	0	0	0	0	0	0	0	0	0	0	0
5	Dongko	Dongko	0	1	0	0	0	0	0	1	0	0	0	0	0	0	0	0	0
		Pandean	0	0	0	0	0	0	0	0	0	0	0	0	0	0	0	0	0
6	Pule	Pule	0	0	0	0	0	0	0	0	0	0	0	0	0	0	0	0	0
7	Karangan	Karangan	0	0	0	0	0	0	0	0	0	0	0	0	0	0	0	0	0
8	Suruh	Suruh	0	0	0	0	0	0	0	0	0	0	0	0	0	0	0	0	0
9	Gandusari	Gandusari	1	0	0	0	2	0	0	0	0	0	0	0	0	0	0	0	0
		Karanganyar	0	0	0	0	0	0	0	0	0	1	0	0	0	0	0	0	0
10	Durenan	Durenan	0	0	0	0	0	0	0	0	0	0	0	0	0	0	0	0	0
		Baruharjo	0	0	0	0	3	0	0	0	0	0	0	0	0	0	0	0	0
11	Pogalan	Pogalan	0	0	0	0	0	0	0	0	0	0	0	0	0	0	0	0	0
		Ngulankulon	0	1	0	0	0	0	0	0	0	0	0	0	0	0	0	0	0
12	Trenggalek	Trenggalek	1	0	0	0	0	0	0	0	0	0	0	0	0	0	0	0	0
		Rejowinangun	0	1	0	0	0	0	0	0	0	0	0	0	0	0	0	0	1
13	Tugu	Tugu	0	0	0	0	3	0	0	0	0	0	0	0	0	0	0	0	0
		Pucanganak	0	0	0	0	0	0	0	0	0	0	0	0	0	0	0	0	0
14	Bendungan	Bendungan	1	1	0	0	0	0	0	0	0	0	0	0	0	0	0	0	2
JUMLAH (KAB/KOTA)			6	5	0	0	8	0	0	2	0	1	0	0	0	0	0	0	3

JUMLAH KEMATIAN ANAK BALITA MENURUT PENYEBAB UTAMA, KECAMATAN, DAN PUSKESMAS
KABUP
ATEN TRENGGALEK
TAHUN 2022

NO	KECAMATAN	PUSKESMAS	PENYEBAB KEMATIAN ANAK BALITA (12-59 BULAN)										
			DIARE	DEMA M BERDA RAH	PNEU MONI A	KELAI NAN KONG ENITAL JANTU NG	PD3I	PENYAKIT SARAF	KELAINAN KONGENITAL LAINNYA	TENGCELAM, CEDERA, KECELAKAAN	INFEKSI PARASIT	COVID- 19	LAIN- LAIN
1	2	3	4	5	6	7	8	9	10	11	12	13	14
1	Panggul	Panggul	0	0	0	0	0	0	0	0	0	0	0
		Bodag	0	0	0	0	0	0	0	0	0	0	0
2	Munjungan	Munjungan	0	0	0	0	0	0	0	0	0	0	0
3	Watulimo	Watulimo	0	0	0	0	0	0	0	0	0	0	0
		Slawe	0	0	0	0	0	0	0	0	0	0	0
4	Kampak	Kampak	0	0	0	0	0	0	0	0	0	0	0
5	Dongko	Dongko	0	0	0	0	0	0	0	0	0	0	0
		Pandean	0	0	0	0	0	0	0	0	0	0	0
6	Pule	Pule	0	0	0	0	0	0	0	0	0	0	0
7	Karangan	Karangan	0	0	0	0	0	0	0	0	0	0	0
8	Suruh	Suruh	0	0	0	0	0	0	0	0	0	0	0
9	Gandusari	Gandusari	0	0	0	0	0	0	0	0	0	0	0
		Karanganyar	0	0	0	0	0	0	0	0	0	0	0
10	Durenan	Durenan	0	0	0	0	0	0	0	0	0	0	0
		Baruharjo	0	0	0	0	0	0	0	0	0	0	0
11	Pogalan	Pogalan	0	0	0	0	0	0	0	0	0	0	0
		Ngulankulon	0	0	0	0	0	0	0	0	0	0	0
12	Trenggalek	Trenggalek	0	0	0	0	0	0	0	0	0	0	0
		Rejowinangun	0	0	0	0	0	0	0	0	0	0	0
13	Tugu	Tugu	0	0	0	0	0	0	0	0	0	0	0
		Pucanganak	0	0	0	0	0	0	0	0	0	0	0
14	Bendungan	Bendungan	0	0	0	0	0	0	0	0	0	0	0
JUMLAH (KAB/KOTA)			0	0	0	0	0	0	0	0	0	0	0

TABEL 37

BAYI BERAT BADAN LAHIR RENDAH (BBLR) DAN PREMATUR MENURUT JENIS KELAMIN, KECAMATAN, DAN PUSKESMAS KABUPATEN TRENGGALEK TAHUN 2022

NO	KECAMATAN	PUSKESMAS	JUMLAH LAHIR HIDUP			BAYI BARU LAHIR DITIMBANG						BAYI BBLR						PREMATUR					
			L	P	L + P	L		P		L + P		L		P		L + P		L		P		L + P	
						JUM LAH	%	JUM LAH	%	JUMLAH	%	JUMLAH	%	JUMLAH	%	JUMLAH	%	JUMLAH	%	JUMLAH	%	JUMLAH	%
1	2	3	4	5	6	7	8	9	10	11	12	13	14	15	16	17	18	19	20	21	22	23	24
1	Panggul	Panggul	312	294	606	257	82,4	247	84,0	504	83,2	12	4,7	13	5,3	25	5,0	3	1,0	3	1,0	6	1,0
		Bodag	159	160	319	165	103,8	156	97,5	321	100,6	5	3,0	8	5,1	13	4,0	3	1,9	2	1,3	5	1,6
2	Munjungan	Munjungan	304	292	596	312	102,6	270	92,5	582	97,7	9	2,9	2	0,7	11	1,9	4	1,3	2	0,7	6	1,0
		Watulimo	241	250	491	241	100,0	264	105,6	505	102,9	2	0,8	2	0,8	4	0,8	2	0,8	2	0,8	4	0,8
3	Slawe	Slawe	189	144	333	188	99,5	166	115,3	354	106,3	2	1,1	11	6,6	13	3,7	1	0,5	4	2,8	5	1,5
		Kampak	208	193	401	204	98,1	177	91,7	381	95,0	2	1,0	2	1,1	4	1,0	1	0,5	1	0,5	2	0,5
4	Dongko	Dongko	167	189	356	170	101,8	173	91,5	343	96,3	6	3,5	11	6,4	17	5,0	3	1,8	4	2,1	7	2,0
		Pandean	205	206	411	199	97,1	174	84,5	373	90,8	3	1,5	2	1,1	5	1,3	0	0,0	1	0,5	1	0,2
5	Pule	Pule	323	279	602	279	86,4	237	84,9	516	85,7	10	3,6	6	2,5	16	3,1	5	1,5	2	0,7	7	1,2
		Karangan	303	285	588	300	99,0	267	93,7	567	96,4	18	6,0	15	5,6	33	5,8	4	1,3	9	3,2	13	2,2
6	Suruh	Suruh	148	114	262	130	87,8	101	88,6	231	88,2	4	3,1	5	5,0	9	3,9	2	1,4	2	1,8	4	1,5
		Gandusari	178	162	340	177	99,4	165	101,9	342	100,6	10	5,6	14	8,5	24	7,0	4	2,2	5	3,1	9	2,6
7	Karanganyar	Karanganyar	106	103	209	119	112,3	113	109,7	232	111,0	7	5,9	10	8,8	17	7,3	3	2,8	1	1,0	4	1,9
		Durenan	156	118	274	145	92,9	133	112,7	278	101,5	11	7,6	9	6,8	20	7,2	4	2,6	2	1,7	6	2,2
8	Baruharjo	Baruharjo	152	152	304	141	92,8	130	85,5	271	89,1	3	2,1	1	0,8	4	1,5	0	0,0	0	0,0	0	0,0
		Pogalan	217	219	436	203	93,5	201	91,8	404	92,7	13	6,4	6	3,0	19	4,7	5	2,3	2	0,9	7	1,6
9	Ngulankulon	Ngulankulon	110	99	209	102	92,7	91	91,9	193	92,3	9	8,8	4	4,4	13	6,7	5	4,5	2	2,0	7	3,3
		Trenggalek	165	185	350	178	107,9	151	81,6	329	94,0	2	1,1	1	0,7	3	0,9	5	3,0	1	0,5	6	1,7
10	Rejowinangun	Rejowinangun	176	184	360	180	102,3	168	91,3	348	96,7	4	2,2	20	11,9	24	6,9	1	0,6	5	2,7	6	1,7
		Tugu	182	169	351	193	106,0	163	96,4	356	101,4	13	6,7	7	4,3	20	5,6	4	2,2	4	2,4	8	2,3
11	Pucanganak	Pucanganak	92	82	174	87	94,6	95	115,9	182	104,6	6	6,9	6	6,3	12	6,6	3	3,3	3	3,7	6	3,4
		Bendungan	102	102	204	151	148,0	149	146,1	300	147,1	7	4,6	6	4,0	13	4,3	1	1,0	5	4,9	6	2,9
JUMLAH (KAB/KOTA)			4.195	3.981	8.176	4.121	98,2	3.791	95,2	7.912	96,8	158	3,8	161	4,2	319	4,0	63	1,5	62	1,6	125	1,5

TABEL 38

CAKUPAN KUNJUNGAN NEONATAL MENURUT JENIS KELAMIN, KECAMATAN, DAN PUSKESMAS KABUPATEN TRENGGALEK TAHUN 2022

NO	KECAMATAN	PUSKESMAS	JUMLAH LAHIR HIDUP			KUNJUNGAN NEONATAL 1 KALI (KN1)						KUNJUNGAN NEONATAL 3 KALI (KN LENGKAP)						BAYI BARU LAHIR YANG DILAKUKAN SCREENING HIPOTIROID KONGENITAL							
						L		P		L + P		L		P		L + P		L		P		L + P			
			L	P	L + P	JUM LAH	%	JUM LAH	%	JUM LAH	%	JU ML AH	%	JUM LAH	%	JU ML AH	%	JU ML AH	%	JU ML AH	%	JU ML AH	%	JU ML AH	%
1	2	3	4	5	6	7	8	9	10	11	12	13	14	15	16	17	18	19	20	21	22	23	24		
1	Panggung	Panggung	312	294	606	257	82,4	247	84,0	504	83,2	272	87,2	250	85,0	522	86,1	0	0,0	0	0,0	0	0,0	0	0,0
		Bodag	159	160	319	165	103,8	156	97,5	321	100,6	173	108,8	168	105,0	341	106,9	0	0,0	0	0,0	0	0,0	0	0,0
2	Munjungan	Munjungan	304	292	596	312	102,6	271	92,8	583	97,8	303	99,7	276	94,5	579	97,1	0	0,0	0	0,0	0	0,0	0	0,0
		Watulimo	241	250	491	236	97,9	262	104,8	498	101,4	246	102,1	258	103,2	504	102,6	0	0,0	0	0,0	0	0,0	0	0,0
4	Kampak	Slawe	189	144	333	188	99,5	166	115,3	354	106,3	178	94,2	161	111,8	339	101,8	0	0,0	0	0,0	0	0,0	0	0,0
		Dongko	208	193	401	204	98,1	177	91,7	381	95,0	204	98,1	177	91,7	381	95,0	0	0,0	0	0,0	0	0,0	0	0,0
5	Dongko	Dongko	167	189	356	169	101,2	164	86,8	333	93,5	172	103,0	160	84,7	332	93,3	0	0,0	0	0,0	0	0,0	0	0,0
		Pandean	205	206	411	199	97,1	174	84,5	373	90,8	198	96,6	175	85,0	373	90,8	0	0,0	0	0,0	0	0,0	0	0,0
6	Pule	Pule	323	279	602	278	86,1	241	86,4	519	86,2	287	88,9	252	90,3	539	89,5	0	0,0	0	0,0	0	0,0	0	0,0
7	Karangan	Karangan	303	285	588	300	99,0	267	93,7	567	96,4	309	102,0	265	93,0	574	97,6	0	0,0	0	0,0	0	0,0	0	0,0
8	Suruh	Suruh	148	114	262	130	87,8	101	88,6	231	88,2	130	87,8	98	86,0	228	87,0	0	0,0	0	0,0	0	0,0	0	0,0
9	Gandusari	Gandusari	178	162	340	177	99,4	165	101,9	342	100,6	166	93,3	168	103,7	334	98,2	0	0,0	0	0,0	0	0,0	0	0,0
		Karanganyar	106	103	209	119	112,3	113	109,7	232	111,0	125	117,9	111	107,8	236	112,9	0	0,0	0	0,0	0	0,0	0	0,0
10	Durenan	Durenan	156	118	274	145	92,9	133	112,7	278	101,5	138	88,5	134	113,6	272	99,3	0	0,0	0	0,0	0	0,0	0	0,0
		Baruharjo	152	152	304	141	92,8	130	85,5	271	89,1	133	87,5	127	83,6	260	85,5	0	0,0	0	0,0	0	0,0	0	0,0
11	Pogalan	Pogalan	217	219	436	203	93,5	201	91,8	404	92,7	203	93,5	201	91,8	404	92,7	0	0,0	0	0,0	0	0,0	0	0,0
		Ngulankulon	110	99	209	102	92,7	91	91,9	193	92,3	102	92,7	92	92,9	194	92,8	0	0,0	0	0,0	0	0,0	0	0,0
12	Trenngalek	Trenngalek	165	185	350	178	107,9	151	81,6	329	94,0	193	117,0	151	81,6	344	98,3	0	0,0	0	0,0	0	0,0	0	0,0
		Rejowinangun	176	184	360	180	102,3	168	91,3	348	96,7	176	100,0	165	89,7	341	94,7	0	0,0	0	0,0	0	0,0	0	0,0
13	Tugu	Tugu	182	169	351	192	105,5	162	95,9	354	100,9	188	103,3	162	95,9	350	99,7	0	0,0	0	0,0	0	0,0	0	0,0
		Pucanganak	92	82	174	87	94,6	95	115,9	182	104,6	94	102,2	93	113,4	187	107,5	0	0,0	0	0,0	0	0,0	0	0,0
14	Bendungan	Bendungan	102	102	204	149	146,1	149	146,1	298	146,1	146	143,1	156	152,9	302	148,0	0	0,0	0	0,0	0	0,0	0	0,0
JUMLAH (KAB/KOTA)			4.195	3.981	8.176	4.111	98,0	3.784	95,1	7.895	96,6	4.136	98,6	3.800	95,5	7.936	97,1	0	0,0	0	0,0	0	0,0	0	0,0

TABEL 39

**BAYI BARU LAHIR MENDAPAT IMD* DAN PEMBERIAN ASI EKSKLUSIF PADA BAYI < 6 BULAN MENURUT KECAMATAN DAN PUSKESMAS
KABUPATEN TRENGGALEK
TAHUN 2022**

NO	KECAMATAN	PUSKESMAS	BAYI BARU LAHIR			BAYI USIA < 6 BULAN		
			JUMLAH	MENDAPAT IMD		JUMLAH	DIBERI ASI EKSKLUSIF	
				JUMLAH	%		JUMLAH	%
1	2	3	4	5	6	7	8	9
1	Panggul	Panggul	556	353	63,5	512	244	47,7
		Bodag	371	243	65,5		172	72,6
2	Munjungan	Munjungan	613	445	72,6	225	318	141,3
3	Watulimo	Watulimo	522	387	74,1	180	215	119,4
		Slawe	373	257	68,9		148	81,8
4	Kampak	Kampak	396	254	64,1	360	151	41,9
5	Dongko	Dongko	361	228	63,2	335	234	69,9
		Pandean	397	268	67,5		179	69,6
6	Pule	Pule	651	359	55,1	433	375	86,6
7	Karangan	Karangan	561	343	61,1	558	383	68,6
8	Suruh	Suruh	296	264	89,2	251	365	145,4
9	Gandusari	Gandusari	380	230	60,5	334	304	91,0
		Karanganyar	225	88	39,1		65	109,2
10	Durenan	Durenan	291	220	75,6	224	183	81,7
		Baruharjo	330	186	56,4		168	85
11	Pogalan	Pogalan	426	202	47,4	367	187	51,0
		Ngulankulon	206	142	68,9		122	99
12	Trenggalek	Trenggalek	362	207	57,2	268	163	60,8
		Rejowinangun	411	218	53,0		381	283
13	Tugu	Tugu	330	250	75,8	346	170	49,1
		Pucanganak	203	124	61,1		163	112
14	Bendungan	Bendungan	360	196	54,4	260	164	63,1
JUMLAH (KAB/KOTA)			8.621	5.464	63,4	6.227	4.605	74,0

TABEL 40

**CAKUPAN PELAYANAN KESEHATAN BAYI MENURUT JENIS KELAMIN, KECAMATAN, DAN PUSKESMAS
KABUPATEN TRENGGALEK
TAHUN 2022**

NO	KECAMATAN	PUSKESMAS	JUMLAH BAYI			PELAYANAN KESEHATAN BAYI					
			L	P	L + P	L		P		L + P	
						JUMLAH	%	JUMLAH	%	JUMLAH	%
1	2	3	4	5	6	7	8	9	10	11	12
1	Panggul	Panggul	289	267	556	292	101,0	262	98,1	554	99,6
		Bodag	174	197	371	163	93,7	170	86,3	333	89,8
2	Munjungan	Munjungan	309	304	613	473	153,1	434	142,8	907	148,0
		Watulimo	235	287	522	224	95,3	233	81,2	457	87,5
4	Kampak	Slawe	204	169	373	204	100,0	174	103,0	378	101,3
		Kampak	192	204	396	201	104,7	206	101,0	407	102,8
5	Dongko	Dongko	170	191	361	168	98,8	191	100,0	359	99,4
		Pandean	214	183	397	207	96,7	157	85,8	364	91,7
6	Pule	Pule	333	318	651	336	100,9	308	96,9	644	98,9
7	Karangan	Karangan	295	266	561	296	100,3	276	103,8	572	102,0
8	Suruh	Suruh	148	148	296	145	98,0	143	96,6	288	97,3
9	Gandusari	Gandusari	199	181	380	184	92,5	176	97,2	360	94,7
		Karanganyar	127	98	225	116	91,3	89	90,8	205	91,1
10	Durenan	Durenan	150	141	291	139	92,7	136	96,5	275	94,5
		Baruharjo	158	172	330	145	91,8	134	77,9	279	84,5
11	Pogalan	Pogalan	211	215	426	208	98,6	203	94,4	411	96,5
		Ngulankulon	99	107	206	102	103,0	102	95,3	204	99,0
12	Trenggalek	Trenggalek	179	183	362	194	108,4	150	82,0	344	95,0
		Rejowinangun	226	185	411	199	88,1	155	83,8	354	86,1
13	Tugu	Tugu	152	178	330	170	111,8	174	97,8	344	104,2
		Pucanganak	111	92	203	94	84,7	80	87,0	174	85,7
14	Bendungan	Bendungan	175	185	360	169	96,6	181	97,8	350	97,2
JUMLAH (KAB/KOTA)			4.350	4.271	8.621	4.429	101,8	4.134	97	8.563	99,3

TABEL 41

**CAKUPAN DESA/KELURAHAN UNIVERSAL CHILD IMMUNIZATION (UCI) MENURUT KECAMATAN DAN PUSKESMAS
KABUPATEN TRENGGALEK
TAHUN 2022**

NO	KECAMATAN	PUSKESMAS	JUMLAH DESA/KELURAHAN	DESA/KELURAHAN UCI	% DESA/KELURAHAN UCI
1	2	3	4	5	6
1	Panggul	Panggul	10	9	90,0
		Bodag	7	4	57,1
2	Munjungan	Munjungan	11	10	90,9
3	Watulimo	Watulimo	5	5	100,0
		Slawe	7	7	100,0
4	Kampak	Kampak	7	6	85,7
5	Dongko	Dongko	5	5	100,0
		Pandean	5	4	80,0
6	Pule	Pule	10	10	100,0
7	Karangan	Karangan	12	12	100,0
8	Suruh	Suruh	7	6	85,7
9	Gandusari	Gandusari	6	6	100,0
		Karanganyar	5	5	100,0
10	Durenan	Durenan	7	7	100,0
		Baruharjo	7	6	85,7
11	Pogalan	Pogalan	6	6	100,0
		Ngulankulon	4	3	75,0
12	Trenggalek	Trenggalek	6	6	100,0
		Rejowinangun	7	6	85,7
13	Tugu	Tugu	8	8	100,0
		Pucanganak	7	6	85,7
14	Bendungan	Bendungan	8	8	100,0
JUMLAH (KAB/KOTA)			157	145	92,4

CAKUPAN IMUNISASI HEPATITIS B0 (0 -7 HARI) DAN BCG PADA BAYI MENURUT JENIS KELAMIN, KECAMATAN, DAN PUSKESMAS KABUPATEN TRENGGALEK TAHUN 2022

NO	KECAMATAN	PUSKESMAS	BAYI DIMUNISASI																										
			HB0																								BCG		
			< 24 Jam						1 - 7 Hari						HB0 Total						BCG								
			L	P	L+P	JUMLAH	%	JUMLAH	%	JUMLAH	%	JUMLAH	%	JUMLAH	%	JUMLAH	%	JUMLAH	%	JUMLAH	%	JUMLAH	%	JUMLAH	%	JUMLAH	%	JUMLAH	%
1	Panggul	Panggul	312	294	606	261	83,7	240	81,6	501	82,7	0	0,0	0	0,0	0	0,0	261	83,7	240	81,6	501	82,7	266	85,3	242	82,3	508	83,8
		Bodag	159	160	319	153	96,2	153	95,6	306	95,9	0	0,0	0	0,0	0	0,0	153	96,2	153	95,6	306	95,9	168	105,7	162	101,3	330	103,4
2	Munjungan	Munjungan	304	292	596	300	98,7	237	81,2	537	90,1	0	0,0	0	0,0	0	0,0	300	98,7	237	81,2	537	90,1	302	99,3	280	95,9	582	97,7
3	Watulimo	Watulimo	241	250	491	217	90,0	227	90,8	444	90,4	0	0,0	0	0,0	0	0,0	217	90,0	227	90,8	444	90,4	182	75,5	274	109,6	456	92,9
		Slawe	189	144	333	191	101,1	159	110,4	350	105,1	0	0,0	0	0,0	0	0,0	191	101,1	159	110,4	350	105,1	159	84,1	129	89,6	288	86,5
4	Kampak	Kampak	208	193	401	202	97,1	175	90,7	377	94,0	0	0,0	0	0,0	0	0,0	202	97,1	175	90,7	377	94,0	233	112,0	182	94,3	415	103,5
5	Dongko	Dongko	167	189	356	165	98,8	166	87,8	331	93,0	0	0,0	0	0,0	0	0,0	165	98,8	166	87,8	331	93,0	173	103,6	173	91,5	346	97,2
		Pandean	205	206	411	203	99,0	162	78,6	365	88,8	0	0,0	0	0,0	0	0,0	203	99,0	162	78,6	365	88,8	179	87,3	162	78,6	341	83,0
6	Pule	Pule	323	279	602	274	84,8	244	87,5	518	86,0	0	0,0	0	0,0	0	0,0	274	84,8	244	87,5	518	86,0	269	83,3	251	90,0	520	86,4
7	Karangan	Karangan	303	285	588	286	94,4	264	92,6	550	93,5	0	0,0	0	0,0	0	0,0	286	94,4	264	92,6	550	93,5	283	93,4	265	93,0	548	93,2
8	Suruh	Suruh	148	114	262	123	83,1	89	78,1	212	80,9	0	0,0	0	0,0	0	0,0	123	83,1	89	78,1	212	80,9	136	91,9	107	93,9	243	92,7
9	Gandusari	Gandusari	178	162	340	179	100,6	164	101,2	343	100,9	0	0,0	0	0,0	0	0,0	179	100,6	164	101,2	343	100,9	181	101,7	152	93,8	333	97,9
		Karangan yar	106	103	209	28	26,4	18	17,5	46	22,0	0	0,0	0	0,0	0	0,0	28	26,4	18	17,5	46	22,0	118	111,3	124	120,4	242	115,8
10	Durenan	Durenan	156	118	274	167	107,1	169	143,2	336	122,6	0	0,0	0	0,0	0	0,0	167	107,1	169	143,2	336	122,6	136	87,2	135	114,4	271	98,9
		Baruharjo	152	152	304	146	96,1	137	90,1	283	93,1	0	0,0	0	0,0	0	0,0	146	96,1	137	90,1	283	93,1	146	96,1	152	100,0	298	98,0
11	Pogalan	Pogalan	217	219	436	194	89,4	204	93,2	398	91,3	0	0,0	0	0,0	0	0,0	194	89,4	204	93,2	398	91,3	199	91,7	217	99,1	416	95,4
		Ngulankulon	110	99	209	92	83,6	81	81,8	173	82,8	0	0,0	0	0,0	0	0,0	92	83,6	81	81,8	173	82,8	100	90,9	81	81,8	181	86,6
12	Trenggalek	Trenggalek	165	185	350	173	104,8	171	92,4	344	98,3	0	0,0	0	0,0	0	0,0	173	104,8	171	92,4	344	98,3	153	92,7	131	70,8	284	81,1
		Rejowinangun	176	184	360	356	202,3	755	410,3	1.111	308,6	0	0,0	0	0,0	0	0,0	356	202,3	755	410,3	1.111	308,6	193	109,7	172	93,5	365	101,4
13	Tugu	Tugu	182	169	351	179	98,4	164	97,0	343	97,7	0	0,0	0	0,0	0	0,0	179	98,4	164	97,0	343	97,7	177	97,3	160	94,7	337	96,0
		Pucanganak	92	82	174	90	97,8	93	113,4	183	105,2	0	0,0	0	0,0	0	0,0	90	97,8	93	113,4	183	105,2	88	95,7	90	109,8	178	102,3
14	Bendungan	Bendungan	102	102	204	171	167,6	169	165,7	340	166,7	0	0,0	0	0,0	0	0,0	171	167,6	169	165,7	340	166,7	167	163,7	187	183,3	354	173,5
JUMLAH (KAB/KOTA)			4.195	3.981	8.176	4.150	98,9	4.241	106,5	8.391	102,6	0	0,0	0	0,0	0	0,0	4.150	98,9	4.241	106,5	8.391	102,6	4.008	95,5	3828	96,2	7.836	95,8

CAKUPAN IMUNISASI DPT-HB-Hib 3, POLIO 4*, CAMPAK RUBELA, DAN IMUNISASI DASAR LENGKAP PADA BAYI MENURUT JENIS KELAMIN, KECAMATAN, DAN PUSKESMAS

NO	KECAMATAN	PUSKESMAS	JUMLAH BAYI (SURVIVING INFANT)			BAYI DIIMUNISASI																										
						DPT-HB-Hib3						POLIO 4*						CAMPAK RUBELA						IMUNISASI DASAR LENGKAP								
			L		P		L + P		L		P		L + P		L		P		L + P		L		P		L + P		L		P		L + P	
			L	P	L+P	JUMLAH	%	JUMLAH	%	JUMLAH	%	JUMLAH	%	JUMLAH	%	JUMLAH	%	JUMLAH	%	JUMLAH	%	JUMLAH	%	JUMLAH	%	JUMLAH	%	JUMLAH	%	JUMLAH	%	JUMLAH
1	2	3	4	5	6	7	8	9	10	11	12	13	14	15	16	17	18	19	20	21	22	23	24	25	26	27	28	29	30			
1	Panggul	Panggul	289	267	556	284	98,3	252	94,4	536	96,4	284	98,3	256	95,9	540	97,1	27	93,4	22	85,8	499	89,7	274	94,8	247	92,5	521	93,7			
		Bodag	174	197	371	189	108,6	154	78,2	343	92,5	186	106,9	155	78,7	341	91,9	18	104,6	17	87,8	355	95,7	169	97,1	165	83,8	334	90,0			
2	Munjungan	Munjungan	309	304	613	314	101,6	268	88,2	582	94,9	322	104,2	264	86,8	586	95,6	33	109,1	31	104,9	656	107,0	355	4,9	327	107,6	682	111,3			
3	Watulimo	Watulimo	235	287	522	195	83,0	228	79,4	423	81,0	190	80,9	209	72,8	399	76,4	23	98,7	27	94,4	503	96,4	229	97,4	283	98,6	512	98,1			
		Slawe	204	169	373	188	92,2	174	103,0	362	97,1	186	91,2	179	105,9	365	97,9	17	83,3	16	95,3	331	88,7	204	0,0	171	101,2	375	100,5			
4	Kampak	Kampak	192	204	396	228	118,8	202	99,0	430	108,6	222	115,6	201	98,5	423	106,8	20	106,8	21	103,9	417	105,3	207	7,8	209	102,5	416	105,1			
5	Dongko	Dongko	170	191	361	171	100,6	178	93,2	349	96,7	166	97,6	165	86,4	331	91,7	17	102,9	17	90,1	347	96,1	173	1,8	186	97,4	359	99,4			
		Pandean	214	183	397	167	78,0	177	96,7	344	86,6	170	79,4	166	90,7	336	84,6	18	86,9	18	98,0	366	92,2	212	1,1	178	97,3	390	98,2			
6	Pule	Pule	333	318	651	339	101,8	304	95,6	643	98,8	339	101,8	304	95,6	643	98,8	31	94,3	31	99,7	631	96,9	339	1,8	338	106,3	677	104,0			
7	Karangan	Karangan	295	266	561	269	91,2	265	99,6	534	95,2	261	88,5	252	94,7	513	91,4	31	107,1	26	100,6	582	103,7	317	7,5	287	107,9	604	107,7			
8	Suruh	Suruh	148	148	296	148	100,0	137	92,6	285	96,3	148	100,0	137	92,6	285	96,3	14	99,3	15	102,7	299	101,0	163	0,1	124	83,8	287	97,0			
9	Gandusari	Gandusari	199	181	380	181	91,0	164	90,6	345	90,8	184	92,5	151	83,4	335	88,2	19	99,0	16	93,9	366	96,3	194	5	174	1	368	96,8			
		Karanganyar	127	98	225	104	81,9	117	119,4	221	98,2	104	81,9	111	113,3	215	95,6	12	96,1	10	102,0	222	98,7	124	6	101	103,1	225	100,0			
10	Durenan	Durenan	150	141	291	131	87,3	133	94,3	264	90,7	131	87,3	135	95,7	266	91,4	15	100,0	14	100,0	291	100,0	151	0,7	140	99,3	291	100,0			
		Baruharjo	158	172	330	141	89,2	159	92,4	300	90,9	140	88,6	148	86,0	288	87,3	15	97,5	14	81,4	294	89,1	143	5	144	83,7	287	87,0			
11	Pogalan	Pogalan	211	215	426	236	111,8	237	110,2	473	111,0	229	108,5	236	109,8	465	109,2	21	101,4	20	93,0	414	97,2	212	0,5	195	90,7	407	95,5			
		Ngulankulon	99	107	206	114	115,2	110	102,8	224	108,7	100	101,0	110	102,8	210	101,9	10	101,0	97	90,7	197	95,6	109	0,1	114	106,5	223	108,3			
12	Trenggalek	Trenggalek	179	183	362	164	91,6	130	71,0	294	81,2	166	92,7	137	74,9	303	83,7	19	108,9	17	96,7	372	102,8	216	0,7	174	95,1	390	107,7			
		Rejowinangun	226	185	411	186	82,3	164	88,6	350	85,2	190	84,1	161	87,0	351	85,4	21	96,9	18	99,4	403	98,1	207	6	177	95,7	384	93,4			
13	Tugu	Tugu	152	178	330	165	108,6	178	100,0	343	103,9	165	108,6	181	101,7	346	104,8	13	85,5	12	72,9	259	78,5	185	1,7	197	110,7	382	115,8			
		Pucanganak	111	92	203	104	93,7	77	83,7	181	89,2	104	93,7	77	83,7	181	89,2	11	99,1	89	96,7	199	98,0	110	99,1	89	96,7	199	98,0			
14	Bendungan	Bendungan	175	185	360	146	83,4	152	82,2	298	82,8	141	80,6	150	81,1	291	80,8	14	85,1	14	78,6	295	81,9	182	10,4	173	93,5	355	98,6			
JUMLAH (KAB/KOTA)			4.350	4.271	8.621	4.164	95,7	3.960	92,7	8.124	94,2	4.128	94,9	3.885	91,0	8.013	92,9	4.274	98,3	4.024	94,2	8.298	96,3	4.475	102,9	4.193	98,2	8.668	100,5			

TABEL 44

**CAKUPAN IMUNISASI LANJUTAN DPT-HB-Hib 4 DAN CAMPAK RUBELA 2 PADA ANAK USIA DIBAWAH DUA TAHUN (BADUTA)
MENURUT JENIS KELAMIN, KECAMATAN, DAN PUSKESMAS KABUPATEN TRENGGALEK 2022**

NO	KECAMATAN	PUSKESMAS	JUMLAH BADUTA			BADUTA DIIMUNISASI											
						DPT-HB-Hib4						CAMPAK RUBELA 2					
			L			P			L + P			L		P		L + P	
			L	P	L+P	JUMLAH	%	JUMLAH	%	JUMLAH	%	JUMLAH	%	JUMLAH	%	JUM LAH	%
1	2	3	4	5	6	7	8	9	10	11	12	13	14	15	16	17	18
1	Panggul	Panggul	276	297	573	262	94,9	220	74,1	482	84,1	281	101,8	237	79,8	518	90,4
		Bodag	171	143	314	181	105,8	178	124,5	359	114,3	154	90,1	158	110,5	312	99,4
2	Munjungan	Munjungan	334	334	668	342	102,4	334	100,0	676	101,2	291	87,1	258	77,2	549	82,2
3	Watulimo	Watulimo	255	225	480	342	134,1	311	138,2	653	136,0	245	96,1	230	102,2	475	99,0
		Slawe	193	173	366	194	100,5	173	100,0	367	100,3	187	96,9	169	97,7	356	97,3
4	Kampak	Kampak	231	225	456	302	130,7	288	128,0	590	129,4	338	146,3	307	136,4	645	141,4
5	Dongko	Dongko	172	194	366	166	96,5	171	88,1	337	92,1	163	94,8	179	92,3	342	93,4
		Pandean	192	190	382	184	95,8	167	87,9	351	91,9	133	69,3	140	73,7	273	71,5
6	Pule	Pule	337	284	621	329	97,6	314	110,6	643	103,5	358	106,2	306	107,7	664	106,9
7	Karangan	Karangan	320	312	632	259	80,9	260	83,3	519	82,1	275	85,9	275	88,1	550	87,0
8	Suruh	Suruh	140	140	280	150	107,1	142	101,4	292	104,3	157	112,1	159	113,6	316	112,9
9	Gandusari	Gandusari	212	223	435	252	118,9	209	93,7	461	106,0	242	114,2	193	86,5	435	100,0
		Karanganyar	118	131	249	339	287,3	300	229,0	639	256,6	117	99,2	112	85,5	229	92,0
10	Durenan	Durenan	161	162	323	173	107,5	167	103,1	340	105,3	185	114,9	158	97,5	343	106,2
		Baruharjo	171	172	343	160	93,6	165	95,9	325	94,8	139	81,3	165	95,9	304	88,6
11	Pogalan	Pogalan	181	169	350	181	100,0	165	97,6	346	98,9	197	108,8	163	96,4	360	102,9
		Ngulankulon	103	99	202	125	121,4	93	93,9	218	107,9	58	56,3	59	59,6	117	57,9
12	Trenggalek	Trenggalek	245	219	464	134	54,7	154	70,3	288	62,1	159	64,9	164	74,9	323	69,6
		Rejowinangun	171	179	350	162	94,7	165	92,2	327	93,4	150	87,7	149	83,2	299	85,4
13	Tugu	Tugu	170	190	360	139	81,8	137	72,1	276	76,7	178	104,7	143	75,3	321	89,2
		Pucanganak	98	86	184	94	95,9	87	101,2	181	98,4	90	91,8	77	89,5	167	90,8
14	Bendungan	Bendungan	242	178	420	172	71,1	174	97,8	346	82,4	181	74,8	181	101,7	362	86,2
JUMLAH (KAB/KOTA)			4.493	4.325	8.818	4.642	103,3	4.374	101,1	9.016	102,2	4.278	95,2	3.982	92,1	8.260	93,7

TABEL 45

**CAKUPAN PEMBERIAN VITAMIN A PADA BAYI DAN ANAK BALITA MENURUT KECAMATAN DAN PUSKESMAS
KABUPATEN TRENGGALEK
TAHUN 2022**

NO	KECAMATAN	PUSKESMAS	BAYI 6-11 BULAN			ANAK BALITA (12-59 BULAN)			BALITA (6-59 BULAN)		
			JUMLAH BAYI	MENDAPAT VIT A		JUMLAH	MENDAPAT VIT A		JUMLAH	MENDAPAT VIT A	
				S	%		S	%		S	%
1	2	3	4	5	6	7	8	9	10	11	12
1	Panggul	Panggul	563	519	92,2	2.260	2.252	99,6	2.823	2.771	98,2
		Bodag	308	295	95,8	1.353	1.236	91,4	1.661	1.531	92,2
2	Munjungan	Munjungan	639	608	95,1	2.661	2.455	92,3	3.300	3.063	92,8
		Watulimo	453	441	97,4	1.876	1.837	97,9	2.329	2.278	97,8
3	Kampak	Slawe	346	338	97,7	1.549	1.483	95,7	1.895	1.821	96,1
		Kampak	424	410	96,7	1.674	1.655	98,9	2.098	2.065	98,4
4	Dongko	Dongko	333	333	100,0	1.131	1.131	100,0	1.464	1.464	100,0
		Pandean	400	371	92,8	1.645	1.514	92,0	2.045	1.885	92,2
5	Pule	Pule	649	599	92,3	2.461	2.264	92,0	3.110	2.863	92,1
		Karangan	506	498	98,4	2.167	2.164	99,9	2.673	2.662	99,6
6	Suruh	Suruh	296	295	99,7	1.110	1.110	100,0	1.406	1.405	99,9
		Gandusari	637	593	93,1	1.617	1.427	88,2	2.254	2.020	89,6
7	Gandusari	Karanganyar	185	185	100,0	897	897	100,0	1.082	1.082	100,0
		Durenan	281	272	96,8	1.157	1.130	97,7	1.438	1.402	97,5
8	Durenan	Baruharjo	282	253	89,7	1.184	1.073	90,6	1.466	1.326	90,5
		Pogalan	403	376	93,3	1.565	1.505	96,2	1.968	1.881	95,6
9	Pogalan	Ngulankulon	211	210	99,5	755	754	99,9	966	964	99,8
		Trenggalek	362	353	97,5	1.430	1.373	96,0	1.792	1.726	96,3
10	Trenggalek	Rejowinangun	414	395	95,4	1.393	1.351	97,0	1.807	1.746	96,6
		Tugu	404	340	84,2	1.370	1.273	92,9	1.774	1.613	90,9
11	Tugu	Pucanganak	193	184	95,3	786	767	97,6	979	951	97,1
		Bendungan	331	312	94,3	1.299	1.242	95,6	1.630	1.554	95,3
JUMLAH (KAB/KOTA)			8.620	8.180	94,9	33.340	31.893	95,7	41.960	40.073	95,5

TABEL 46

**CAKUPAN PELAYANAN KESEHATAN BALITA MENURUT JENIS KELAMIN, KECAMATAN, DAN PUSKESMAS
KABUPATEN TRENGGALEK
TAHUN 2022**

NO	KECAMATAN	PUSKESMAS	SASARAN BALITA (USIA 0-59 BULAN)	SASARAN ANAK BALITA (USIA 12-59 BULAN)	BALITA MEMILIKI BUKU KIA		BALITA DIPANTAU PERTUMBUHAN DAN PERKEMBANGAN		BALITA DILAYANI SIDDTK		BALITA SAKIT	BALITA DILAYANI MTBS	
					JUMLAH	%	JUMLAH	%	JUMLAH	%		JUMLAH	%
1	2	3	4	5	6	7	8	9	10	11	12	13	14
1	Panggul	Panggul	2.577	2.051	2.360	91,57935584	2.360	91,57935584	2.360	115,0658216	0	279	13,60312043
		Bodag	1.836	1.461	1.225	66,7211329	1.225	66,7211329	1.225	83,84668036	0	757	51,81382615
2	Munjungan	Munjungan	2.361	1.879	2.693	114,0618382	2.693	114,0618382	2.693	143,3209154	0	346	18,41405003
3	Watulimo	Watulimo	2.758	2.196	1.950	70,70340827	1.950	70,70340827	1.950	88,79781421	0	343	15,61930783
		Slawe	1.999	1.592	1.596	79,83991996	1.596	79,83991996	1.596	100,2512563	0	416	26,13065327
4	Kampak	Kampak	2.313	1.840	1.816	78,512754	1.816	78,512754	1.816	98,69565217	0	404	21,95652174
5	Dongko	Dongko	1.768	1.408	1.385	78,33710407	1.385	78,33710407	1.385	98,36647727	0	1113	79,04829545
		Pandean	1.407	1.120	1.521	135,8035714	1.521	108,1023454	1.521	135,8035714	0	228	20,35714286
6	Pule	Pule	2.890	2.301	2.177	94,61103868	2.177	75,32871972	2.177	94,61103868	0	614	26,68405041
7	Karangan	Karangan	2.740	2.181	2.741	125,6762953	2.741	100,0364964	2.741	125,6762953	0	718	32,92067859
8	Suruh	Suruh	1.626	1.294	1.151	88,94899536	1.151	70,78720787	1.151	88,94899536	0	302	23,33848532
9	Gandusari	Gandusari	2.605	2.074	1.930	93,05689489	1.930	74,08829175	1.930	93,05689489	0	746	35,96914176
		Karanganyar	1.567	1.247	1.165	93,42421812	1.165	74,34588385	1.165	93,42421812	0	120	9,623095429
10	Durenan	Durenan	1.498	1.192	1.114	93,45637584	1.114	74,36582109	1.114	93,45637584	0	255	21,39261745
		Baruharjo	898	714	1.041	145,7983193	1.041	115,9242762	1.041	145,7983193	0	231	32,35294118
11	Pogalan	Pogalan	2.388	1.901	1.858	97,73803261	1.858	77,80569514	1.858	97,73803261	0	427	22,46186218
		Ngulankulon	980	780	725	92,94871795	725	73,97959184	725	92,94871795	0	234	30
12	Trenggalek	Trenggalek	2.214	1.762	1.538	87,28717367	1.538	69,467028	1.538	87,28717367	0	130	7,377979569
		Rejowinangun	1.578	1.256	1.260	100,3184713	1.260	79,84790875	1.260	100,3184713	0	123	9,792993631
13	Tugu	Tugu	1.548	1.232	1.308	106,1688312	1.308	84,49612403	1.308	106,1688312	0	1072	87,01298701
		Pucanganak	1.203	958	902	94,15448852	902	74,97921862	902	94,15448852	0	117	12,21294363
14	Bendungan	Bendungan	1.504	1.198	1.226	102,3372287	1.226	81,51595745	1.226	102,3372287	0	435	36,31051753
JUMLAH (KAB/KOTA)			42.258	33.637	34.682	103,11	34.682	82,0720337	34.682	103,106698	0	9410	10,82654249

TABEL 47

**JUMLAH BALITA DITIMBANG MENURUT JENIS KELAMIN, KECAMATAN, DAN PUSKESMAS
KABUPATEN TRENGGALEK
TAHUN 2022**

NO	KECAMATAN	PUSKESMAS	BALITA								
			JUMLAH SASARAN BALITA (S)			DITIMBANG					
						JUMLAH (D)			% (D/S)		
			L	P	L+P	L	P	L+P	L	P	L+P
1	2	3	4	5	6	7	8	9	10	11	12
1	Panggung	Panggung	1.400	1.177	2.577	1.250	1.068	2.318	89,3	90,7	89,9
		Bodag	1.006	830	1.836	800	607	1.407	79,5	73,1	76,6
2	Munjungan	Munjungan	1.237	1.124	2.361	1.437	1.400	2.837	116,2	124,6	120,2
		Watulimo	1.334	1.424	2.758	900	1.001	1.901	67,5	70,3	68,9
3	Watulimo	Slawe	1.008	991	1.999	717	740	1.457	71,1	74,7	72,9
		Kampak	1.174	1.139	2.313	887	881	1.768	75,6	77,3	76,4
4	Kampak	Dongko	856	912	1.768	711	731	1.442	83,1	80,2	81,6
		Pandean	690	717	1.407	709	883	1.592	102,8	123,2	113,1
5	Dongko	Pule	1.399	1.491	2.890	1.199	1.300	2.499	85,7	87,2	86,5
		Karangan	1.403	1.337	2.740	1.122	1.312	2.434	80,0	98,1	88,8
6	Karangan	Suruh	782	844	1.626	641	665	1.306	82,0	78,8	80,3
		Gandusari	1.285	1.320	2.605	872	973	1.845	67,9	73,7	70,8
7	Gandusari	Karanganyar	814	753	1.567	432	447	879	53,1	59,4	56,1
		Durenan	781	717	1.498	681	596	1.277	87,2	83,1	85,2
8	Durenan	Baruharjo	448	450	898	625	631	1.256	139,5	140,2	139,9
		Pogalan	1.152	1.236	2.388	755	955	1.710	65,5	77,3	71,6
9	Pogalan	Ngulankulon	516	464	980	422	364	786	81,8	78,4	80,2
		Trenggalek	1.076	1.138	2.214	711	765	1.476	66,1	67,2	66,7
10	Trenggalek	Rejowinangun	804	774	1.578	734	753	1.487	91,3	97,3	94,2
		Tugu	767	781	1.548	755	771	1.526	98,4	98,7	98,6
11	Tugu	Pucanganak	567	636	1.203	410	449	859	72,3	70,6	71,4
		Bendungan	755	749	1.504	689	669	1.358	91,3	89,3	90,3
JUMLAH (KAB/KOTA)			21.254	21.004	42.258	17.459	17.961	35.420	82,1	85,5	83,8

TABEL 48

**STATUS GIZI BALITA BERDASARKAN INDEKS BB/U, TB/U, DAN BB/TB MENURUT KECAMATAN DAN PUSKESMAS
KABUPATEN TRENGGALEK
TAHUN 2022**

NO	KECAMATAN	PUSKESMAS	JUMLAH BALITA YANG DITIMBANG	BALITA BERAT BADAN KURANG (BB/U)		JUMLAH BALITA YANG DIUKUR TINGGI BADAN	BALITA PENDEK (TB/U)		JUMLAH BALITA YANG DIUKUR	BALITA GIZI KURANG (BB/TB : < -2 s.d -3 SD)		BALITA GIZI BURUK (BB/TB: < -3 SD)	
				JUMLAH	%		JUMLAH	%		JUMLAH	%	JUMLAH	%
1	2	3	4	5	6	7	8	9	10	11	12	13	14
1	Panggul	Panggul	2.538	243	9,6	2.537	284	11,2	2.419	125	5,2	1	0,0
		Bodag	1.426	135	9,5	1.426	76	5,3	1.351	80	5,9	0	0,0
2	Munjungan	Munjungan	2.746	164	6,0	2.739	223	8,1	2.565	55	2,1	3	0,1
3	Watulimo	Watulimo	2.029	178	8,8	2.024	171	8,4	1.909	103	5,4	3	0,2
		Slawe	1.438	90	6,3	1.435	63	4,4	1.349	64	4,7	0	0,0
4	Kampak	Kampak	1.991	154	7,7	1.991	141	7,1	1.883	52	2,8	1	0,1
		Dongko	1.481	124	8,4	1.476	147	10,0	1.398	100	7,2	0	0,0
5	Dongko	Pandean	1.686	156	9,3	1.688	178	10,5	1.614	102	6,3	1	0,1
		Pule	2.771	216	7,8	2.760	294	10,7	2.619	38	1,5	1	0,0
7	Karangan	Karangan	2.472	148	6,0	2.469	102	4,1	2.282	86	3,8	1	0,0
8	Suruh	Suruh	1.326	97	7,3	1.320	131	9,9	1.248	45	3,6	2	0,2
9	Gandusari	Gandusari	1.854	191	10,3	1.854	160	8,6	1.759	28	1,6	3	0,2
		Karanganyar	977	86	8,8	974	33	3,4	922	56	6,1	0	0,0
10	Durenan	Durenan	1.374	128	9,3	1.373	73	5,3	1.286	38	3,0	0	0,0
		Baruharjo	1.296	103	7,9	1.289	59	4,6	1.231	66	5,4	2	0,2
11	Pogalan	Pogalan	1.839	145	7,9	1.839	70	3,8	1.736	85	4,9	3	0,2
		Ngulankulon	901	72	8,0	903	60	6,6	847	27	3,2	1	0,1
12	Trenggalek	Trenggalek	1.560	120	7,7	1.494	126	8,4	1.387	65	4,7	2	0,1
		Rejowinangun	1.626	154	9,5	1.622	120	7,4	1.519	25	1,6	1	0,1
13	Tugu	Tugu	1.577	146	9,3	1.576	160	10,2	1.479	86	5,8	3	0,2
		Pucanganak	908	76	8,4	907	113	12,5	839	11	1,3	0	0,0
14	Bendungan	Bendungan	1.471	176	12,0	1.468	166	11,3	1.406	22	1,6	1	0,1
JUMLAH (KAB/KOTA)			37.287	3.102	8,3	37.164	2.950	7,9	35.048	1.359	3,9	29	0,1

TABEL 49

CAKUPAN PELAYANAN KESEHATAN PESERTA DIDIK SD/MI, SMP/MTS, SMA/MA SERTA USIA PENDIDIKAN DASAR MENURUT KECAMATAN DAN PUSKESMAS

KAB
UPA
TEN
TAH
UN
TRENGGALE
K
2022

NO	KECAMATAN	PUSKESMAS	PESERTA DIDIK SEKOLAH									USIA PENDIDIKAN DASAR (KELAS 1-9)			SEKOLAH								
			KELAS 1 SD/MI			KELAS 7 SMP/MTS			KELAS 10 SMA/MA			JUM LAH	MEND APAT PELAY ANAN KESEH ATAN	%	SD/MI		SMP/MTS		SMA/MA				
			JUM LAH PESERT A DIDIK	MEND APAT PELAY ANAN KESE HATAN	%	JUM LAH PESERT A DIDIK	MEN DAP AT PEL AYANAN KESE HATAN	%	JUM LAH PESERT A DIDIK	MEN DAP AT PEL AYANAN KESE HATAN	%				JUM LAH	MEN DAP AT PEL AYANAN KESE HATAN	%	JU ML AH	MEN DAP AT PEL AYANAN KESE HATAN	%	J U M L A H	MEN DAP AT PEL AYANAN KESE HATAN	%
1	2	3	4	5	6	7	8	9	10	11	12	13	14	15	16	17	18	19	20	21	22	23	24
1	Panggul	Panggul	551	552	100,2	650	621	95,5	726	640	88,2	5.512	5.513	100,0	35	35	100,0	8	8	100,0	4	4	100,0
		Bodag	324	324	100,0	169	166	98,2	230	226	98,3	3.256	3.254	99,9	21	21	100,0	2	2	100,0	1	1	100,0
2	Munjungan	Munjungan	561	562	100,2	510	499	97,8	599	539	90,0	5.512	5.513	100,0	47	47	100,0	5	5	100,0	4	4	100,0
3	Watulimo	Watulimo	530	556	104,9	399	300	75,2	340	307	90,3	4.400	4.402	100,0	25	25	100,0	3	3	100,0	3	3	100,0
		Slawe	341	341	100,0	283	283	100,0	88	78	88,6	3.054	3.053	100,0	27	27	100,0	5	5	100,0	3	3	100,0
4	Kampak	Kampak	436	437	100,2	513	499	97,3	230	199	86,5	3.917	3.918	100,0	25	25	100,0	6	6	100,0	1	1	100,0
5	Dongko	Dongko	364	364	100,0	418	418	100,0	245	215	87,8	3.171	3.172	100,0	28	28	100,0	6	6	100,0	2	2	100,0
		Pandean	353	354	100,3	112	112	100,0	14	12	85,7	3.342	3.343	100,0	25	25	100,0	4	4	100,0	1	1	100,0
6	Pule	Pule	587	587	100,0	598	466	77,9	350	312	89,1	5.372	5.373	100,0	43	43	100,0	10	10	100,0	3	3	100,0
7	Karangan	Karangan	624	624	100,0	447	437	97,8	543	451	83,1	5.532	5.534	100,0	37	37	100,0	8	8	100,0	5	5	100,0
8	Suruh	Suruh	307	307	100,0	175	175	100,0	400	370	92,5	2.731	2.732	100,0	22	22	100,0	4	4	100,0	1	1	100,0
9	Gandusari	Gandusari	395	396	100,3	252	252	100,0	89	79	88,8	3.582	3.581	100,0	31	31	100,0	4	4	100,0	4	4	100,0
		Karanganyar	230	231	100,4	195	195	100,0	0	0	#DIV/0!	2.171	2.173	100,1	16	16	100,0	2	2	100,0	0	0	#DIV/0!
10	Durenan	Durenan	299	299	100,0	399	399	100,0	845	745	88,2	2.741	2.742	100,0	21	21	100,0	3	3	100,0	6	6	100,0
		Baruharjo	316	317	100,3	516	516	100,0	366	366	100,0	3.078	3.078	100,0	17	17	100,0	4	4	100,0	4	4	100,0
11	Pogalan	Pogalan	434	435	100,2	680	675	99,3	876	804	91,8	3.996	3.998	100,1	26	26	100,0	8	8	100,0	7	7	100,0
		Ngulankulon	221	221	100,0	213	213	100,0	0	0	#DIV/0!	1.939	1.940	100,1	11	11	100,0	2	2	100,0	0	0	#DIV/0!
12	Trenggalek	Trenggalek	407	407	100,0	1.100	1.000	90,9	2.816	2.616	92,9	3.937	3.937	100,0	17	17	100,0	9	9	100,0	13	13	100,0
		Rejowinangun	408	410	100,5	560	499	89,1	130	112	86,2	3.940	3.940	100,0	21	21	100,0	7	7	100,0	4	4	100,0
13	Tugu	Tugu	361	362	100,3	355	349	98,3	287	252	87,8	3.434	3.435	100,0	20	20	100,0	4	4	100,0	4	4	100,0
		Pucanganak	187	188	100,5	208	208	100,0	0	0	#DIV/0!	1.836	1.835	99,9	17	17	100,0	1	1	100,0	0	0	#DIV/0!
14	Bendungan	Bendungan	298	298	100,0	196	196	100,0	100	85	85,0	2.839	2.838	100,0	26	26	100,0	4	4	100,0	2	2	100,0
JUMLAH (KAB/KOTA)			8.534	8.572	100,4	8.948	8.478	94,7	9.274	8.408	90,7	79.292	79.304	100,0	558	558	100,0	109	109	100,0	72	72	100,0

TABEL 50

**PELAYANAN KESEHATAN GIGI DAN MULUT MENURUT KECAMATAN DAN PUSKESMAS
KABUPATEN TRENGGALEK
TAHUN 2022**

NO	KECAMATAN	PUSKESMAS	PELAYANAN KESEHATAN GIGI DAN MULUT						
			TUMPATAN GIGI TETAP	PENCABUTAN GIGI TETAP	JUMLAH KUNJUNGAN	RASIO TUMPATAN/PENCABUTAN	JUMLAH KASUS GIGI	JUMLAH KASUS DIRUJUK	% KASUS DIRUJUK
1	2	3	4	5	6	7	8	9	10
1	Panggal	Panggal	0	0	0	#DIV/0!	0	0	#DIV/0!
		Bodag	0	0	0	#DIV/0!	0	0	#DIV/0!
2	Munjungan	Munjungan	0	0	0	#DIV/0!	0	0	#DIV/0!
3	Watulimo	Watulimo	212	210	0	1,0	1.334	3	0,0
		Slawe	65	41	985	1,6	985	0	0,0
4	Kampak	Kampak	56	37	720	1,5	720	7	0,0
5	Dongko	Dongko	0	0	0	#DIV/0!	0	0	#DIV/0!
		Pandean	0	0	0	#DIV/0!	0	0	#DIV/0!
6	Pule	Pule	207	146	1.218	1,4	126	1	0,0
7	Karangan	Karangan	0	0	0	#DIV/0!	0	0	#DIV/0!
8	Suruh	Suruh	0	0	0	#DIV/0!	0	0	#DIV/0!
9	Gandusari	Gandusari	0	0	0	#DIV/0!	0	0	#DIV/0!
		Karanganyar	0	0	0	#DIV/0!	0	0	#DIV/0!
10	Durenan	Durenan	0	0	0	#DIV/0!	0	0	#DIV/0!
		Baruharjo	0	0	0	#DIV/0!	0	0	#DIV/0!
11	Pogalan	Pogalan	0	0	0	#DIV/0!	0	0	#DIV/0!
		Ngulankulon	0	0	0	#DIV/0!	0	0	#DIV/0!
12	Trenggalek	Trenggalek	0	0	0	#DIV/0!	0	0	#DIV/0!
		Rejowinangun	0	0	0	#DIV/0!	0	0	#DIV/0!
13	Tugu	Tugu	0	0	0	#DIV/0!	0	0	#DIV/0!
		Pucanganak	0	0	0	#DIV/0!	0	0	#DIV/0!
14	Bendungan	Bendungan	0	0	0	#DIV/0!	0	0	#DIV/0!
JUMLAH (KAB/ KOTA)			540	434	2.923	1,2	3.165	11	0,0

PELAYANAN KESEHATAN GIGI DAN MULUT PADA ANAK SD DAN SETINGKAT MENURUT JENIS KELAMIN, KECAMATAN, DAN PUSKESMAS

NO	KECAMATAN	PUSKESMAS	UPAYA KESEHATAN GIGI SEKOLAH (UKGS)																						
			JUMLAH SD/MI	JUMLAH SD/MI DGN SIKAT GIGI MASSAL	%	JUMLAH SD/MI MEN DAP AT YAN GIGI	%	JUMLAH MURID SD/MI			MURID SD/MI DIPERIKSA						MURID SD/MI PERLU PERAWATAN			MURID SD/MI MENDAPAT PERAWATAN					
								L	P	L + P	L	%	P	%	L + P	%	L	P	L + P	L	%	P	%	L + P	%
1	2	3	4	5	6	7	8	9	10	11	12	13	14	15	16	17	18	19	20	21	22	23	24	25	26
1	Panggul	Panggul	36	18	50,0	18	50,0	1.006	925	1.931	99	9,8	89	9,6	188	9,7	56	45	101	43	76,8	37	82,2	80	79,2
		Bodag	0	0	#DIV/0!	0	#DIV/0!	0	0	0	0	#DIV/0!	0	#DIV/0!	0	#DIV/0!	0	0	0	0	#DIV/0!	0	#DIV/0!	0	#DIV/0!
2	Munjungan	Munjungan	0	0	#DIV/0!	0	#DIV/0!	0	0	0	0	#DIV/0!	0	#DIV/0!	0	#DIV/0!	0	0	0	0	#DIV/0!	0	#DIV/0!	0	#DIV/0!
3	Watulimo	Watulimo	25	1	4,0	1	4,0	1.867	1.719	3.586	1.867	100,0	1.719	100,0	3.586	100,0	95	130	225	87	91,6	93	71,5	180	80,0
		Slawe	27	27	100,0	27	100,0	1.158	1.128	2.286	1.158	100,0	1.128	100,0	2.286	100,0	101	109	210	101	100,0	109	100,0	210	100,0
4	Kampak	Kampak	25	1	4,0	1	4,0	1.422	1.312	2.734	174	12,2	139	10,6	313	11,4	155	105	260	0	0,0	0	0,0	0	0,0
5	Dongko	Dongko	0	0	#DIV/0!	0	#DIV/0!	0	0	0	0	#DIV/0!	0	#DIV/0!	0	#DIV/0!	0	0	0	0	#DIV/0!	0	#DIV/0!	0	#DIV/0!
		Pandean	0	0	#DIV/0!	0	#DIV/0!	0	0	0	0	#DIV/0!	0	#DIV/0!	0	#DIV/0!	0	0	0	0	#DIV/0!	0	#DIV/0!	0	#DIV/0!
6	Pule	Pule	54	16	29,6	16	29,6	2.341	2.221	4.562	440	18,8	394	17,7	834	18,3	103	120	223	103	100,0	120	100,0	223	100,0
7	Karangan	Karangan	0	0	#DIV/0!	0	#DIV/0!	0	0	0	0	#DIV/0!	0	#DIV/0!	0	#DIV/0!	0	0	0	0	#DIV/0!	0	#DIV/0!	0	#DIV/0!
8	Suruh	Suruh	0	0	#DIV/0!	0	#DIV/0!	0	0	0	0	#DIV/0!	0	#DIV/0!	0	#DIV/0!	0	0	0	0	#DIV/0!	0	#DIV/0!	0	#DIV/0!
9	Gandusari	Gandusari	0	0	#DIV/0!	0	#DIV/0!	0	0	0	0	#DIV/0!	0	#DIV/0!	0	#DIV/0!	0	0	0	0	#DIV/0!	0	#DIV/0!	0	#DIV/0!
		Karanganyar	0	0	#DIV/0!	0	#DIV/0!	0	0	0	0	#DIV/0!	0	#DIV/0!	0	#DIV/0!	0	0	0	0	#DIV/0!	0	#DIV/0!	0	#DIV/0!
10	Durenan	Durenan	0	0	#DIV/0!	0	#DIV/0!	0	0	0	0	#DIV/0!	0	#DIV/0!	0	#DIV/0!	0	0	0	0	#DIV/0!	0	#DIV/0!	0	#DIV/0!
		Baruharjo	0	0	#DIV/0!	0	#DIV/0!	0	0	0	0	#DIV/0!	0	#DIV/0!	0	#DIV/0!	0	0	0	0	#DIV/0!	0	#DIV/0!	0	#DIV/0!
11	Pogalan	Pogalan	0	0	#DIV/0!	0	#DIV/0!	0	0	0	0	#DIV/0!	0	#DIV/0!	0	#DIV/0!	0	0	0	0	#DIV/0!	0	#DIV/0!	0	#DIV/0!
		Ngulankulon	0	0	#DIV/0!	0	#DIV/0!	0	0	0	0	#DIV/0!	0	#DIV/0!	0	#DIV/0!	0	0	0	0	#DIV/0!	0	#DIV/0!	0	#DIV/0!
12	Trenggalek	Trenggalek	0	0	#DIV/0!	0	#DIV/0!	0	0	0	0	#DIV/0!	0	#DIV/0!	0	#DIV/0!	0	0	0	0	#DIV/0!	0	#DIV/0!	0	#DIV/0!
		Rejowinangun	0	0	#DIV/0!	0	#DIV/0!	0	0	0	0	#DIV/0!	0	#DIV/0!	0	#DIV/0!	0	0	0	0	#DIV/0!	0	#DIV/0!	0	#DIV/0!
13	Tugu	Tugu	0	0	#DIV/0!	0	#DIV/0!	0	0	0	0	#DIV/0!	0	#DIV/0!	0	#DIV/0!	0	0	0	0	#DIV/0!	0	#DIV/0!	0	#DIV/0!
		Pucanganak	0	0	#DIV/0!	0	#DIV/0!	0	0	0	0	#DIV/0!	0	#DIV/0!	0	#DIV/0!	0	0	0	0	#DIV/0!	0	#DIV/0!	0	#DIV/0!
14	Bendungan	Bendungan	0	0	#DIV/0!	0	#DIV/0!	0	0	0	0	#DIV/0!	0	#DIV/0!	0	#DIV/0!	0	0	0	0	#DIV/0!	0	#DIV/0!	0	#DIV/0!
JUMLAH (KAB/KOTA)			167	63	37,7	63	37,7	7.794	7.305	15.099	3.738	48,0	3.469	47,5	7.207	47,7	510	509	1.019	334	65,5	359	70,5	693	68,0

PELAYANAN KESEHATAN USIA PRODUKTIF MENURUT JENIS KELAMIN, KECAMATAN, DAN PUSKESMAS KABUPATEN TRENGGALEK 2022

NO	KECAMATAN	PUSKESMAS	PENDUDUK USIA 15-59 TAHUN														
			JUMLAH			MENDAPAT PELAYANAN SKRINING KESEHATAN SESUAI STANDAR						BERISIKO					
						LAKI-LAKI		PEREMPUAN		LAKI-LAKI + PEREMPUAN		LAKI-LAKI		PEREMPUAN		LAKI-LAKI + PEREMPUAN	
			LAKI-LAKI	PEREMPUAN	LAKI-LAKI + PEREMPUAN	JUMLAH	%	JUMLAH	%	JUMLAH	%	JUMLAH	%	JUMLAH	%	JUMLAH	%
1	2	3	4	5	6	7	8	9	10	11	12	13	14	15	16	17	18
1	Panggul	Panggul	13.438	13.807	27.245	10.702	79,6	16.077	116,4	26.779	98,3	937	8,8	1.653	10,3	2.590	9,7
		Bodag	10.929	11.308	22.237	8.020	73,4	12.378	109,5	20.398	91,7	0	0,0	0	0,0	0	0,0
2	Munjungan	Munjungan	12.756	13.437	26.193	12.329	96,7	13.803	102,7	26.132	99,8	0	0,0	0	0,0	0	0,0
		Watulimo	12.615	11.833	24.448	12.134	96,2	12.281	103,8	24.415	99,9	360	3,0	513	4,2	873	3,6
3	Watulimo	Slawe	9.169	9.282	18.451	8.738	95,3	9.399	101,3	18.137	98,3	379	4,3	503	5,4	882	4,9
		Kampak	12.256	12.655	24.911	10.661	87,0	13.705	108,3	24.366	97,8	0	0,0	0	0,0	0	0,0
4	Dongko	Dongko	9.246	9.379	18.625	9.165	99,1	9.204	98,1	18.369	98,6	0	0,0	0	0,0	0	0,0
		Pandean	9.364	9.343	18.707	5.431	58,0	9.153	98,0	14.584	78,0	0	0,0	0	0,0	0	0,0
6	Pule	Pule	13.063	13.390	26.453	14.101	107,9	15.967	119,2	30.068	113,7	77	0,5	68	0,4	145	0,5
7	Karangan	Karangan	12.061	12.457	24.518	9.483	78,6	15.025	120,6	24.508	100,0	1.288	13,6	1.965	13,1	3.253	13,3
8	Suruh	Suruh	9.042	9.435	18.477	8.664	95,8	9.947	105,4	18.611	100,7	1.503	17,3	1.662	16,7	3.165	17,0
9	Gandusari	Gandusari	10.547	10.374	20.921	9.242	87,6	11.228	108,2	20.470	97,8	891	9,6	1.209	10,8	2.100	10,3
		Karanganyar	6.473	6.775	13.248	4.387	67,8	9.286	137,1	13.673	103,2	0	0,0	0	0,0	0	0,0
10	Durenan	Durenan	7.369	9.164	16.533	7.369	100,0	9.164	100,0	16.533	100,0	1.994	27,1	2.695	29,4	4.689	28,4
		Baruharjo	8.496	7.782	16.278	8.021	94,4	6.318	81,2	14.339	88,1	4.884	60,9	4.390	69,5	9.274	64,7
11	Pogalan	Pogalan	10.118	10.538	20.656	10.554	104,3	10.092	95,8	20.646	100,0	1.338	12,7	2.036	20,2	3.374	16,3
		Ngulankulon	4.567	5.176	9.743	3.379	74,0	6.376	123,2	9.755	100,1	362	10,7	641	10,1	1.003	10,3
12	Trenggalek	Trenggalek	10.437	10.775	21.212	8.915	85,4	12.289	114,1	21.204	100,0	1.068	12,0	1.670	13,6	2.738	12,9
		Rejowinangun	9.299	9.687	18.986	9.382	100,9	9.870	101,9	19.252	101,4	0	0,0	0	0,0	0	0,0
13	Tugu	Tugu	10.404	10.422	20.826	7.878	75,7	12.617	121,1	20.495	98,4	425	5,4	594	4,7	1.019	5,0
		Pucanganak	5.125	5.353	10.478	4.760	92,9	5.726	107,0	10.486	100,1	0	0,0	0	0,0	0	0,0
14	Bendungan	Bendungan	7.993	8.706	16.699	8.032	100,5	8.388	96,3	16.420	98,3	572	7,1	548	6,5	1.120	6,8
JUMLAH (KAB/KOTA)			214.767	221.078	435.845	191.347	89,1	238.293	107,8	429.640	98,6	16.078	8,4	20.147	8,5	36.225	8,4

**CALON PENGANTIN (CATIN) MENDAPATKAN LAYANAN KESEHATAN MENURUT JENIS KELAMIN, KECAMATAN, DAN PUSKESMAS
KABUPATEN TRENGGALEK
TAHUN 2022**

NO	KECAMATAN	PUSKESMAS	JUMLAH CATIN TERDAFTAR DI KUA ATAU LEMBAGA AGAMA LAINNYA			CATIN MENDAPATKAN LAYANAN KESEHATAN						CATIN PEREMPUAN ANEMIA		CATIN PEREMPUAN GIZI KURANG	
						LAKI-LAKI		PEREMPUAN		LAKI-LAKI + PEREMPUAN		JUMLAH	%	JUMLAH	%
			LAKI-LAKI	PEREMPUAN	LAKI-LAKI + PEREMPUAN	JUMLAH	%	JUMLAH	%	JUMLAH	%				
1	2	3	4	5	6	7	8	9	10	11	12	15	16	15	16
1	Panggung	Panggung	381	381	762	319	83,7	355	93,2	674	88,5	154	43,4	76	21,4
		Bodag	176	176	352	144	81,8	155	88,1	299	84,9	47	30,3	31	20,0
2	Munjungan	Munjungan	353	353	706	328	92,9	328	92,9	656	92,9	17	5,2	26	7,9
3	Watulimo	Watulimo	300	302	602	300	100,0	302	100,0	602	100,0	7	2,3	38	12,6
		Slawe	192	195	387	190	99,0	193	99,0	383	99,0	11	5,7	21	10,9
4	Kampak	Kampak	280	282	562	270	96,4	282	100,0	552	98,2	6	2,1	5	1,8
5	Dongko	Dongko	252	252	504	227	90,1	246	97,6	473	93,8	16	6,5	40	16,3
		Pandean	254	254	508	188	74,0	190	74,8	378	74,4	2	1,1	28	14,7
6	Pule	Pule	362	378	740	362	100,0	378	100,0	740	100,0	101	26,7	37	9,8
7	Karangan	Karangan	306	324	630	246	80,4	286	88,3	532	84,4	27	9,4	29	10,1
8	Suruh	Suruh	193	193	386	180	93,3	185	95,9	365	94,6	12	6,5	24	13,0
9	Gandusari	Gandusari	220	220	440	224	101,8	229	104,1	453	103,0	11	4,8	40	17,5
		Karanganyar	114	114	228	124	108,8	128	112,3	252	110,5	29	22,7	24	18,8
10	Durenan	Durenan	184	184	368	161	87,5	172	93,5	333	90,5	0	0,0	6	3,5
		Baruharjo	166	166	332	166	100,0	166	100,0	332	100,0	3	1,8	15	9,0
11	Pogalan	Pogalan	228	228	456	202	88,6	228	100,0	430	94,3	1	0,4	11	4,8
		Ngulankulon	133	133	266	119	89,5	133	100,0	252	94,7	4	3,0	5	3,8
12	Trenggalek	Trenggalek	183	183	366	201	109,8	256	139,9	457	124,9	54	21,1	17	6,6
		Rejowinangun	223	223	446	277	124,2	292	130,9	569	127,6	9	3,1	15	5,1
13	Tugu	Tugu	208	208	416	205	98,6	193	92,8	398	95,7	15	7,8	27	14,0
		Pucanganak	97	97	194	85	87,6	97	100,0	182	93,8	9	9,3	16	16,5
14	Bendungan	Bendungan	191	191	382	181	94,8	195	102,1	376	98,4	71	36,4	12	6,2
JUMLAH (KAB/KOTA)			4.996	5.037	10.033	4.699	94,1	4.989	99,0	9.688	96,6	606	12,1	543	10,9

**CAKUPAN PELAYANAN KESEHATAN USIA LANJUT MENURUT JENIS KELAMIN, KECAMATAN, DAN PUSKESMAS
KABUPATEN TRENGGALEK
TAHUN 2022**

NO	KECAMATAN	PUSKESMAS	USIA LANJUT (60TAHUN+)								
			JUMLAH			MENDAPAT SKRINING KESEHATAN SESUAI STANDAR					
			L	P	L+P	L	%	P	%	L+P	%
1	2	3	4	5	6	7	8	9	10	11	12
1	Panggul	Panggul	3.396	4.507	7.903	3.105	91,4	4.456	98,9	7.561	95,7
		Bodag	2.411	3.120	5.531	2.257	93,6	2.828	90,6	5.085	91,9
2	Munjungan	Munjungan	3.575	4.443	8.018	3.267	91,4	4.746	106,8	8.013	99,9
3	Watulimo	Watulimo	2.571	2.840	5.411	2.702	105,1	2.875	101,2	5.577	103,1
		Slawe	2.514	3.118	5.632	2.105	83,7	2.924	93,8	5.029	89,3
4	Kampak	Kampak	3.307	3.725	7.032	3.246	98,2	3.458	92,8	6.704	95,3
5	Dongko	Dongko	2.611	2.993	5.604	2.074	79,4	3.213	107,4	5.287	94,3
		Pandean	2.430	2.867	5.297	2.131	87,7	1.684	58,7	3.815	72,0
6	Pule	Pule	4.518	5.358	9.876	3.761	83,2	4.739	88,4	8.500	86,1
7	Karangan	Karangan	4.114	5.146	9.260	4.041	98,2	5.058	98,3	9.099	98,3
8	Suruh	Suruh	2.877	2.874	5.751	2.360	82,0	3.356	116,8	5.716	99,4
9	Gandusari	Gandusari	3.413	2.922	6.335	2.166	63,5	2.717	93,0	4.883	77,1
		Karanganyar	2.253	2.129	4.382	1.539	68,3	2.902	136,3	4.441	101,3
10	Durenan	Durenan	2.699	2.500	5.199	2.885	106,9	2.837	113,5	5.722	110,1
		Baruharjo	2.405	2.327	4.732	2.309	96,0	2.373	102,0	4.682	98,9
11	Pogalan	Pogalan	3.339	3.037	6.376	2.408	72,1	3.238	106,6	5.646	88,6
		Ngulankulon	2.022	1.790	3.812	1.739	86,0	1.564	87,4	3.303	86,6
12	Trenggalek	Trenggalek	3.056	3.028	6.084	3.232	105,8	3.130	103,4	6.362	104,6
		Rejowinangun	3.384	3.170	6.554	3.039	89,8	3.313	104,5	6.352	96,9
13	Tugu	Tugu	3.478	3.126	6.604	3.331	95,8	3.871	123,8	7.202	109,1
		Pucanganak	2.369	2.223	4.592	2.113	89,2	2.177	97,9	4.290	93,4
14	Bendungan	Bendungan	2.925	2.694	5.619	2.972	101,6	2.836	105,3	5.808	103,4
JUMLAH (KAB/KOTA)			65.667	69.937	135.604	58.782	89,5	70.295	100,5	129.077	95,2

TABEL 55

PUSKESMAS YANG MELAKSANAKAN KEGIATAN PELAYANAN KESEHATAN KELUARGA
KABUP
ATEN **TRENGGALEK**
TAHUN **2022**

NO	KECAMATAN	PUSKESMAS	PUSKESMAS									
			MELAKSANAKAN KELAS IBU HAMIL	MELAKSANAKAN ORIENTASI P4K	MELAKSANAKAN KELAS IBU BALITA	MELAKSANAKAN KELAS SDIDTK	MELAKSANAKAN MTBS	MELAKSANAKAN KEGIATAN KESEHATAN REMAJA	MELAKSANAKAN PENJARINGAN KESEHATAN KELAS 1	MELAKSANAKAN PENJARINGAN KESEHATAN KELAS 7	MELAKSANAKAN PENJARINGAN KESEHATAN KELAS 10	MELAKSANAKAN PENJARINGAN KESEHATAN KELAS 1, 7, 10
1	2	3	4	5	6	7	8	9	10	11	12	13
1	Panggal	Panggal	v	v	v	v	v	v	v	v	v	v
		Bodag	v	v	v	v	v	v	v	v	v	v
2	Munjungan	Munjungan	v	v	v	v	v	v	v	v	v	v
3	Watulimo	Watulimo	v	v	v	v	v	v	v	v	v	v
		Slawe	v	v	v	v	v	v	v	v	v	v
4	Kampak	Kampak	v	v	v	v	v	v	v	v	v	v
5	Dongko	Dongko	v	v	v	v	v	v	v	v	v	v
		Pandean	v	v	v	v	v	v	v	v	v	v
6	Pule	Pule	v	v	v	v	v	v	v	v	v	v
7	Karangan	Karangan	v	v	v	v	v	v	v	v	v	v
8	Suruh	Suruh	v	v	v	v	v	v	v	v	v	v
9	Gandusari	Gandusari	v	v	v	v	v	v	v	v	v	v
		Karanganyar	v	v	v	v	v	v	v	v	v	v
10	Durenan	Durenan	v	v	v	v	v	v	v	v	v	v
		Baruharjo	v	v	v	v	v	v	v	v	v	v
11	Pogalan	Pogalan	v	v	v	v	v	v	v	v	v	v
		Ngulankulon	v	v	v	v	v	v	v	v	v	v
12	Trenggalek	Trenggalek	v	v	v	v	v	v	v	v	v	v
		Rejowinangun	v	v	v	v	v	v	v	v	v	v
13	Tugu	Tugu	v	v	v	v	v	v	v	v	v	v
		Pucanganak	v	v	v	v	v	v	v	v	v	v
14	Bendungan	Bendungan	v	v	v	v	v	v	v	v	v	v
JUMLAH (KAB/KOTA)			22	22	22	22	22	22	22	22	22	22
PERSENTASE			100,0	100,0	100,0	100,0	100,0	100,0	100,0	100,0	100,0	100,0

**JUMLAH TERDUGA TUBERKULOSIS, KASUS TUBERKULOSIS, KASUS TUBERKULOSIS ANAK,
DAN TREATMENT COVERAGE (TC) MENURUT JENIS KELAMIN, KECAMATAN, DAN PUSKESMAS
KABUPATEN TRENGGALEK
TAHUN 2022**

NO	KECAMATAN	PUSKESMAS	JUMLAH TERDUGA TUBERKULOSIS YANG MENDAPATKAN PELAYANAN SESUAI STANDAR	JUMLAH SEMUA KASUS TUBERKULOSIS					KASUS TUBERKULOSIS ANAK 0-14 TAHUN
				LAKI-LAKI		PEREMPUAN		LAKI-LAKI + PEREMPUAN	
				JUMLAH	%	JUMLAH	%		
1	2	3	4	5	6	7	8	9	10
1	Panggul	Panggul	247	5	41,7	7	58,3	12	0
		Bodag	200	9	69,2	4	30,8	13	1
2	Munjungan	Munjungan	486	17	68,0	8	32,0	25	2
3	Watulimo	Watulimo	389	2	50,0	2	50,0	4	0
		Slawe	351	4	40,0	6	60,0	10	0
4	Kampak	Kampak	372	10	83,3	2	16,7	12	0
5	Dongko	Dongko	289	4	36,4	7	63,6	11	1
		Pandean	299	4	57,1	3	42,9	7	1
6	Pule	Pule	493	7	53,8	6	46,2	13	0
7	Karangan	Karangan	502	13	68,4	6	31,6	19	4
8	Suruh	Suruh	328	3	60,0	2	40,0	5	0
9	Gandusari	Gandusari	331	8	72,7	3	27,3	11	0
		Karanganyar	226	2	66,7	1	33,3	3	1
10	Durenan	Durenan	323	8	47,1	9	52,9	17	1
		Baruharjo	263	7	87,5	1	12,5	8	0
11	Pogalan	Pogalan	340	5	71,4	2	28,6	7	0
		Ngulankulon	100	7	70,0	3	30,0	10	1
12	Trenggalek	Trenggalek	422	31	54,4	26	45,6	57	42
		Rejowinangun	329	7	63,6	4	36,4	11	1
13	Tugu	Tugu	307	11	73,3	4	26,7	15	2
		Pucanganak	214	2	25,0	6	75,0	8	1
14	Bendungan	Bendungan	320	4	66,7	2	33,3	6	0
		RSUD dr. Soedomo	548	122	60,4	80	39,6	202	55
		RS Umum Budi Asih	87	8	42,1	11	57,9	19	0
		RS Ibu dan Anak HST RUTAN Kelas II B Trenggalek	1	0	#DIV/0!	0	#DIV/0!	0	0
		Trenggalek	57	4	100,0	0	0,0	4	0
		Klinik AFAH	42	100	59,9	67	40,1	167	41
JUMLAH (KAB/KOTA)			7.866	404	59,8	272	40,2	676	154
JUMLAH TERDUGA TUBERKULOSIS			6.966						
% ORANG TERDUGA TUBERKULOSIS (TBC) MENDAPATKAN PELAYANAN TUBERKULOSIS SESUAI STANDAR			112,9						
PERKIRAAN INSIDEN TUBERKULOSIS (DALAM ABSOLUT)			1.728						
TREATMENT COVERAGE (TC-%)			39,1						
CAKUPAN PENEMUAN KASUS TUBERKULOSIS ANAK (%)			74,3						

ANGKA KESEMBUHAN DAN PENGOBATAN LENGKAP SERTA KEBERHASILAN PENGOBATAN TUBERKULOSIS MENURUT JENIS KELAMIN, KECAMATAN, DAN PUSKESMAS KABUPATEN TRENGGALEK TAHUN 2022

NO	KECAMATAN	PUSKESMAS	JUMLAH KASUS TUBERKULOSIS PARU TERKONFIRMASI BAKTERIOLOGIS YANG DITEMUKAN DAN DIobati ¹⁾			JUMLAH SEMUA KASUS TUBERKULOSIS YANG DITEMUKAN DAN DIobati ¹⁾			ANGKA KESEMBUHAN (CURE RATE) TUBERKULOSIS PARU TERKONFIRMASI BAKTERIOLOGIS						ANGKA PENGOBATAN LENGKAP (COMPLETE RATE) SEMUA KASUS TUBERKULOSIS						ANGKA KEBERHASILAN PENGOBATAN (SUCCESS RATE/SR) SEMUA KASUS TUBERKULOSIS						JUMLAH KEMATIAN SELAMA PENGOBATAN TUBERKULOSIS			
			L	P	L+P	L	P	L+P	JUMLAH	%	JUMLAH	%	JUMLAH	%	JUMLAH	%	JUMLAH	%	JUMLAH	%	JUMLAH	%	JUMLAH	%	JUMLAH	%	JUMLAH	%	JUMLAH	%
1	Panggul	Panggul	1	2	3	1	2	3	1	100,0	2	100,0	3	100,0	0	0,0	0	0,0	0	0,0	1	100,0	2	100,0	3	100,0	0	0,0		
		Bodag	3	1	4	6	4	10	3	100,0	1	100,0	4	100,0	2	33,3	3	75,0	5	50,0	5	83,3	4	100,0	9	90,0	1	10,0		
2	Munjungan	Munjungan	2	4	6	4	5	9	2	100,0	4	100,0	6	100,0	2	50,0	1	20,0	3	33,3	4	100,0	5	100,0	9	100,0	0	0,0		
3	Watulimo	Watulimo	2	1	3	3	3	6	2	100,0	1	100,0	3	100,0	0	0,0	2	66,7	2	33,3	2	66,7	3	100,0	5	83,3	1	16,7		
		Slawe	0	1	1	0	1	1	0	#DIV/0!	1	100,0	1	100,0	0	#DIV/0!	0	0,0	0	0,0	0	#DIV/0!	1	100,0	1	100,0	0	0,0		
4	Kampak	Kampak	2	0	2	2	3	5	2	100,0	0	#DIV/0!	2	100,0	0	0,0	3	100,0	3	60,0	2	100,0	3	100,0	5	100,0	0	0,0		
5	Dongko	Dongko	1	1	2	2	2	4	0	0,0	0	0,0	0	0,0	1	50,0	2	100,0	3	75,0	1	50,0	2	100,0	3	75,0	1	25,0		
		Pandan	0	1	1	0	1	1	0	#DIV/0!	1	100,0	1	100,0	0	#DIV/0!	0	0,0	0	0,0	0	#DIV/0!	1	100,0	1	100,0	0	0,0		
6	Pule	Pule	2	1	3	2	1	3	2	100,0	1	100,0	3	100,0	0	0,0	0	0,0	0	0,0	2	100,0	1	100,0	3	100,0	0	0,0		
7	Karangan	Karangan	2	2	4	2	5	7	1	50,0	2	100,0	3	75,0	1	50,0	3	60,0	4	57,1	2	100,0	5	100,0	7	100,0	0	0,0		
8	Suruh	Suruh	0	1	1	0	2	2	0	#DIV/0!	1	100,0	1	100,0	0	#DIV/0!	1	50,0	1	50,0	0	#DIV/0!	1	50,0	1	50,0	0	0,0		
9	Gandusari	Gandusari	1	1	2	2	1	3	1	100,0	1	100,0	2	100,0	1	50,0	0	0,0	1	33,3	2	100,0	1	100,0	3	100,0	0	0,0		
		Karanganyan	1	2	3	1	2	3	1	100,0	2	100,0	3	100,0	0	0,0	0	0,0	0	0,0	1	100,0	2	100,0	3	100,0	0	0,0		
10	Durenan	Durenan	6	0	6	7	0	7	5	83,3	0	#DIV/0!	5	83,3	1	14,3	0	#DIV/0!	1	14,3	6	85,7	0	#DIV/0!	6	85,7	0	0,0		
		Baruharjo	1	2	3	2	4	6	1	100,0	2	100,0	3	100,0	1	50,0	2	50,0	3	50,0	2	100,0	4	100,0	6	100,0	0	0,0		
11	Pogalan	Pogalan	1	2	3	4	4	8	0	0,0	2	100,0	2	66,7	3	75,0	2	50,0	5	62,5	3	75,0	4	100,0	7	87,5	1	12,5		
		Ngulan	1	0	1	1	0	1	1	100,0	0	#DIV/0!	1	100,0	0	0,0	0	#DIV/0!	0	0,0	1	100,0	0	#DIV/0!	1	100,0	0	0,0		
12	Trenggalek	Trenggalek	6	2	8	6	2	8	6	100,0	2	100,0	8	100,0	0	0,0	0	0,0	0	0,0	6	100,0	2	100,0	8	100,0	0	0,0		
		Rejowinangun	3	3	6	5	6	11	3	100,0	2	66,7	5	83,3	2	40,0	4	66,7	6	54,5	5	100,0	6	100,0	11	100,0	0	0,0		
13	Tugu	Tugu	1	5	6	3	5	8	1	100,0	4	80,0	5	83,3	2	66,7	0	0,0	2	25,0	3	100,0	4	80,0	7	87,5	1	12,5		
		Pucanganak	2	1	3	3	1	4	2	100,0	1	100,0	3	100,0	0	0,0	0	0,0	0	0,0	3	100,0	1	100,0	4	100,0	0	0,0		
14	Bendungan	Bendungan	4	2	6	4	2	6	4	100,0	2	100,0	6	100,0	0	0,0	0	0,0	0	0,0	4	100,0	2	100,0	6	100,0	0	0,0		
		dr. Soedomo	13	11	24	63	51	114	7	53,8	6	54,5	13	54,2	44	69,8	31	60,8	75	65,8	50	79,4	38	74,5	88	77,2	11	9,6		
		RS Budi Asih	2	1	3	4	3	7	1	50,0	1	100,0	2	66,7	2	50,0	0	0,0	2	28,6	3	75,0	1	33,3	4	57,1	3	42,9		
		RUTAN Kelas II B			2			2	1	50,0	0	#DIV/0!	1	50,0	1	50,0	0	#DIV/0!	1	50,0	2	100,0	0	#DIV/0!	2	100,0	0	0,0		
		Trenggalek	2	0		2	0																							
JUMLAH (KAB/KOTA)			59	47	106	129	110	239	47	79,7	39	83,0	86	81,1	63	48,8	54	49,1	117	49,0	110	85,3	93	84,5	203	84,9	19	7,9		

PENEMUAN KASUS PNEUMONIA BALITA MENURUT JENIS KELAMIN, KECAMATAN, DAN PUSKESMAS
KABUPATEN TRENGGALEK
TAHUN 2022

NO	KECAMATAN	PUSKESMAS	JUMLAH BALITA	BALITA BATUK ATAU KESUKARAN BERNAPAS			PERKIRAAN PNEUMONIA BALITA	REALISASI PENEMUAN PENDERITA PNEUMONIA PADA BALITA								BATUK BUKAN PNEUMONIA		
				JUMLAH KUNJUNGAN	DIBERIKAN TATALAKSANA STANDAR (DIHITUNG NAPAS / LIHAT TDDK*)	PERSENTASE YANG DIBERIKAN TATALAKSANA STANDAR		PNEUMONIA		PNEUMONIA BERAT		JUMLAH			%	L	P	L + P
								L	P	L	P	L	P	L + P				
1	2	3	4	5	6	7	8	9	10	11	12	13	14	15	16	17	18	19
1	Panggul	Panggul	2.577	1.397	1.334	95,5	115	24	47	0	0	24	47	71	61,7	622	688	1.310
		Bodag	1.836	325	236	72,6	82	56	29	0	0	56	29	85	103,7	129	113	242
2	Munjungan	Munjungan	2.361	1.086	976	89,9	105	63	64	0	1	63	65	128	121,9	463	518	981
3	Watulimo	Watulimo	2.758	400	381	95,3	123	42	37	2	1	44	38	82	66,7	172	147	319
		Slawe	1.999	711	715	100,6	89	33	15	0	0	33	15	48	53,9	329	347	676
4	Kampak	Kampak	2.313	406	406	100,0	103	61	58	0	0	61	58	119	115,5	116	171	287
5	Dongko	Dongko	1.768	236	236	100,0	79	36	33	0	0	36	33	69	87,3	83	84	167
		Pandean	1.407	153	138	90,2	63	31	20	2	0	33	20	53	84,1	69	63	132
6	Pule	Pule	2.890	818	679	83,0	129	66	47	0	0	66	47	113	87,6	359	346	705
7	Karangan	Karangan	2.740	730	720	98,6	122	79	71	0	0	79	71	150	123,0	294	287	581
8	Suruh	Suruh	1.626	403	281	69,7	72	24	28	0	0	24	28	52	72,2	177	183	360
9	Gandusari	Gandusari	2.605	522	522	100,0	116	52	24	0	0	52	24	76	65,5	271	175	446
		Karanganyar	1.567	309	309	100,0	70	29	21	0	0	29	21	50	71,4	126	112	238
10	Durenan	Durenan	1.498	593	593	100,0	67	64	44	0	0	64	44	108	161,2	257	209	466
		Baruharjo	898	580	564	97,2	40	26	21	0	0	26	21	47	117,5	262	272	534
11	Pogalan	Pogalan	2.388	282	282	100,0	106	26	34	0	0	26	34	60	56,6	113	102	215
12	Trenggalek	Ngulankulon	980	413	399	96,6	44	14	19	0	0	14	19	33	75,0	194	185	379
		Trenggalek	2.214	735	735	100,0	99	40	29	0	0	40	29	69	69,7	342	325	667
13	Tugu	Rejowinangun	1.578	542	542	100,0	70	30	36	0	0	30	36	66	94,3	184	170	354
		Tugu	1.548	827	827	100,0	69	23	27	0	0	23	27	50	72,5	503	397	900
14	Bendungan RSUD dr. Soedomo	Pucanganak	1.203	406	406	100,0	54	33	16	0	0	33	16	49	90,7	191	171	362
		Bendungan	1.504	218	218	100,0	67	35	42	0	0	35	42	77	114,9	60	76	136
			0	0	0	0,0	0	31	24	0	0	31	24	55	#DIV/0!	0	0	0
JUMLAH (KAB/KOTA)			42.258	12.092	11.499	95,1	1.880	918	786	4	2	922	788	1.710	91,0	5.316	5.141	10.457
Prevalensi pneumonia pada balita (%)																		
Jumlah Puskesmas yang melakukan tatalaksana Standar minimal 60%							22											
Persentase Puskesmas yang melakukan tatalaksana standar minimal 60%							95,7%											

TABEL 59

**JUMLAH KASUS HIV MENURUT JENIS KELAMIN DAN KELOMPOK UMUR
KABUPATEN TRENGGALEK
TAHUN 2022**

NO	KELOMPOK UMUR	KASUS H I V			PROPORSI KELOMPOK UMUR
		L	P	L+P	
1	2	3	4	5	6
1	≤ 4 TAHUN	0	0	0	0,0
2	5 - 14 TAHUN	0	0	0	0,0
3	15 - 19 TAHUN	1	0	1	1,2
4	20 - 24 TAHUN	4	1	5	6,0
5	25 - 49 TAHUN	37	25	62	74,7
6	≥ 50 TAHUN	10	5	15	18,1
JUMLAH (KAB/KOTA)		52	31	83	
PROPORSI JENIS KELAMIN		62,7	37,3		
Jumlah estimasi orang dengan risiko terinfeksi HIV					10407
Jumlah orang dengan risiko terinfeksi HIV yang mendapatkan pelayanan sesuai standar					8976
Persentase orang dengan risiko terinfeksi HIV mendapatkan pelayanan deteksi dini HIV sesuai standar					86,2

TABEL 60

**PRESENTASE ODHIV BARU MENDAPATKAN PENGOBATAN MENURUT KECAMATAN DAN PUSKESMAS
KABUPATEN TRENGGALEK
TAHUN 2022**

NO	KECAMATAN	PUSKESMAS	ODHIV BARU DITEMUKAN	ODHIV BARU DITEMUKAN DAN MENDAPAT PENGOBATAN ARV	PERSENTASE ODHIV BARU MENDAPAT PENGOBATAN ARV
1	2	3	4	5	6
1	Panggul	Panggul	12	10	83
		Bodag	1	1	100
2	Munjungan	Munjungan	8	6	75
3	Watulimo	Watulimo	8	4	50
		Slawe	1	1	100
4	Kampak	Kampak	3	2	67
5	Dongko	Dongko	3	2	67
		Pandean	0	0	#DIV/0!
6	Pule	Pule	9	5	56
7	Karangan	Karangan	7	5	71
8	Suruh	Suruh	2	1	50
9	Gandusari	Gandusari	2	2	100
		Karanganyar	0	0	#DIV/0!
10	Durenan	Durenan	7	7	100
		Baruharjo	0	0	#DIV/0!
11	Pogalan	Pogalan	3	3	100
		Ngulankulon	0	0	#DIV/0!
12	Trenggalek	Trenggalek	2	2	100
		Rejowinangun	4	2	50
13	Tugu	Tugu	5	5	100
		Pucanganak	0	0	#DIV/0!
14	Bendungan	Bendungan	6	6	100
JUMLAH (KAB/KOTA)			83	64	77

KASUS DIARE YANG DILAYANI MENURUT JENIS KELAMIN, KECAMATAN, DAN PUSKESMAS
KABUPATEN TRENGGALEK
TAHUN 2022

NO	KECAMATAN	PUSKESMAS	JUMLAH PENDUDUK	JUMLAH TARGET PENEMUAN		DIARE									
						DILAYANI				MENDAPAT ORALIT				MENDAPAT ZINC	
				SEMUA UMUR		BALITA		SEMUA UMUR		BALITA		BALITA			
				SEMUA UMUR	BALITA	JUMLAH	%	JUMLAH	%	JUMLAH	%	JUMLAH	%	JUMLAH	%
1	2	3	4	5	6	7	8	9	10	11	12	13	14	15	16
1	Panggul	Panggul	43.281	1.169	434	727	62,2	450	103,6	726	99,9	449	99,8	393	87,3
		Bodag	27.427	741	310	509	68,7	310	100,1	509	100,0	310	100,0	309	99,7
2	Munjungan	Munjungan	48.391	1.307	398	622	47,6	398	100,0	622	100,0	398	100,0	398	100,0
3	Watulimo	Watulimo	37.335	1.008	465	487	48,3	403	86,7	488	100,2	403	100,0	403	100,0
		Slawe	28.840	779	337	274	35,2	126	37,4	215	78,5	111	88,1	125	99,2
4	Kampak	Kampak	36.634	989	390	688	69,6	351	90,0	688	100,0	351	100,0	351	100,0
5	Dongko	Dongko	29.921	808	298	408	50,5	276	92,6	408	100,0	276	100,0	276	100,0
		Pandean	29.552	798	237	144	18,0	132	55,6	144	100,0	132	100,0	132	100,0
6	Pule	Pule	51.715	1.396	487	469	33,6	427	87,6	469	100,0	427	100,0	427	100,0
7	Karangan	Karangan	47.997	1.296	462	570	44,0	464	100,4	568	99,6	462	99,6	462	99,6
8	Suruh	Suruh	26.083	704	274	386	54,8	248	90,5	386	100,0	248	100,0	248	100,0
9	Gandusari	Gandusari	33.111	894	439	650	72,7	434	98,8	650	100,0	434	100,0	434	100,0
		Karanganyar	19.075	515	264	367	71,3	235	88,9	367	100,0	235	100,0	235	100,0
10	Durenan	Durenan	24.585	664	253	569	85,7	255	101,0	569	100,0	255	100,0	255	100,0
		Baruharjo	25.644	692	151	345	49,8	165	109,0	345	100,0	165	100,0	165	100,0
11	Pogalan	Pogalan	33.335	900	403	597	66,3	414	102,8	597	100,0	414	100,0	414	100,0
		Ngulankulon	16.717	451	165	288	63,8	116	70,2	282	97,9	110	94,8	102	87,9
12	Trenggalek	Trenggalek	33.482	904	373	628	69,5	343	91,9	628	100,0	343	100,0	343	100,0
		Rejowinangun	32.603	880	266	399	45,3	273	102,6	399	100,0	273	100,0	273	100,0
13	Tugu	Tugu	30.627	827	261	628	75,9	254	97,3	627	99,8	253	99,6	252	99,2
		Pucanganak	17.907	483	203	105	21,7	31	15,3	103	98,1	30	96,8	28	90,3
14	Bendungan	Bendungan	26.454	714	254	464	65,0	271	106,9	464	100,0	271	100,0	267	98,5
JUMLAH (KAB/KOTA)			700.716	18.919	7.125	10.324	54,6	6.376	89,5	10.254	99,3	6.350	99,6	6.292	98,7
ANGKA KESAKITAN DIARE PER 1.000 PENDUDUK				270	843										

TABEL 62

**DETEKSI DINI HEPATITIS B PADA IBU HAMIL MENURUT KECAMATAN DAN PUSKESMAS
KABUPATEN TRENGGALEK
TAHUN 2022**

NO	KECAMATAN	PUSKESMAS	JUMLAH IBU HAMIL	JUMLAH IBU HAMIL DIPERIKSA			% BUMIL DIPERIKSA	% BUMIL REAKTIF
				REAKTIF	NON REAKTIF	TOTAL		
1	2	3	4	5	6	7	8	9
1	Panggul	Panggul	654	3	516	519	79,4	1
		Bodag	342	1	306	307	89,8	0
2	Munjungan	Munjungan	616	12	552	564	91,6	2
		Watulimo	511	2	704	706	138,2	0
3	Slawe	Slawe	372	0	336	336	90,3	0
		Kampak	446	1	428	429	96,2	0
4	Dongko	Dongko	375	1	422	423	112,8	0
		Pandean	444	4	181	185	41,7	2
6	Pule	Pule	662	7	552	559	84,4	1
7	Karangan	Karangan	640	0	427	427	66,7	0
8	Suruh	Suruh	289	2	235	237	82,0	1
9	Gandusari	Gandusari	359	3	351	354	98,6	1
		Karanganyar	245	2	193	195	79,6	1
10	Durenan	Durenan	298	5	269	274	91,9	2
		Baruharjo	323	2	307	309	95,7	1
11	Pogalan	Pogalan	484	2	350	352	72,7	1
		Ngulankulon	233	3	205	208	89,3	1
12	Trenggalek	Trenggalek	373	3	354	357	95,7	1
		Rejowinangun	397	2	337	339	85,4	1
13	Tugu	Tugu	392	2	331	333	84,9	1
		Pucanganak	200	0	133	133	66,5	0
14	Bendungan	Bendungan	339	0	304	304	89,7	0
JUMLAH (KAB/KOTA)			8.994	57	7.793	7.850	87,3	1

TABEL 63

**JUMLAH BAYI YANG LAHIR DARI IBU REAKTIF HBsAg dan MENDAPATKAN HBIG
KABUPATEN TRENGGALEK
TAHUN 2022**

NO	KECAMATAN	PUSKESMAS	JUMLAH BAYI YANG LAHIR DARI IBU HBsAg Reaktif	JUMLAH BAYI YANG LAHIR DARI IBU HBsAg REAKTIF MENDAPAT HBIG					
				< 24 Jam		≥ 24 Jam		TOTAL	
				JUMLAH	%	JUMLAH	%	JUMLAH	%
1	2	3	4	5	6	7	8	9	10
1	Panggul	Panggul	2	1	50	1	50,0	2	100
		Bodag	0	0	#DIV/0!	0	#DIV/0!	0	#DIV/0!
2	Munjungan	Munjungan	6	5	83	1	16,7	6	100
3	Watulimo	Watulimo	0	0	#DIV/0!	0	#DIV/0!	0	#DIV/0!
		Slawe	0	0	#DIV/0!	0	#DIV/0!	0	#DIV/0!
4	Kampak	Kampak	0	0	#DIV/0!	0	#DIV/0!	0	#DIV/0!
5	Dongko	Dongko	1	1	100	0	0,0	1	100
		Pandean	1	1	100	0	0,0	1	100
6	Pule	Pule	2	2	100	0	0,0	2	100
7	Karangan	Karangan	0	0	#DIV/0!	0	#DIV/0!	0	#DIV/0!
8	Suruh	Suruh	0	0	#DIV/0!	0	#DIV/0!	0	#DIV/0!
9	Gandusari	Gandusari	0	0	#DIV/0!	0	#DIV/0!	0	#DIV/0!
		Karanganyar	0	0	#DIV/0!	0	#DIV/0!	0	#DIV/0!
10	Durenan	Durenan	12	12	100	0	0,0	12	100
		Baruharjo	3	3	100	0	0,0	3	100
11	Pogalan	Pogalan	0	0	#DIV/0!	0	#DIV/0!	0	#DIV/0!
		Ngulankulon	1	1	100	0	0,0	1	100
12	Trenggalek	Trenggalek	3	3	100	0	0,0	3	100
		Rejowinangun	5	5	100	0	0,0	5	100
13	Tugu	Tugu	4	4	100	0	0,0	4	100
		Pucanganak	0	0	#DIV/0!	0	#DIV/0!	0	#DIV/0!
14	Bendungan	Bendungan	1	1	100	0	0,0	1	100
JUMLAH (KAB/KOTA)			41	39	95	2	4,9	41	100

TABEL 64

KASUS BARU KUSTA MENURUT JENIS KELAMIN, KECAMATAN, DAN PUSKESMAS
KABUPATEN TRENGGALEK
TAHUN 2022

NO	KECAMATAN	PUSKESMAS	KASUS BARU								
			PAUSI BASILER (PB)/ KUSTA KERING			MULTI BASILER (MB)/ KUSTA BASAH			PB + MB		
			L	P	L+P	L	P	L+P	L	P	L+P
1	2	3	4	5	6	7	8	9	10	11	12
1	Panggul	Panggul	0	0	0	2	0	2	2	0	2
		Bodag	0	0	0	1	0	1	1	0	1
2	Munjungan	Munjungan	0	0	0	0	0	0	0	0	0
3	Watulimo	Watulimo	0	0	0	0	0	0	0	0	0
		Slawe	0	0	0	0	0	0	0	0	0
4	Kampak	Kampak	0	0	0	1	2	3	1	2	3
5	Dongko	Dongko	0	0	0	0	0	0	0	0	0
		Pandean	0	0	0	0	0	0	0	0	0
6	Pule	Pule	0	0	0	0	0	0	0	0	0
7	Karangan	Karangan	0	0	0	0	0	0	0	0	0
8	Suruh	Suruh	0	0	0	0	0	0	0	0	0
9	Gandusari	Gandusari	0	0	0	0	0	0	0	0	0
		Karanganyar	0	0	0	0	0	0	0	0	0
10	Durenan	Durenan	0	0	0	0	0	0	0	0	0
		Baruharjo	0	0	0	0	0	0	0	0	0
11	Pogalan	Pogalan	0	0	0	1	0	1	1	0	1
		Ngulankulon	0	0	0	0	0	0	0	0	0
12	Trenggalek	Trenggalek	0	0	0	0	0	0	0	0	0
		Rejowinangun	0	0	0	0	2	2	0	2	2
13	Tugu	Tugu	0	0	0	0	0	0	0	0	0
		Pucanganak	0	0	0	0	0	0	0	0	0
14	Bendungan	Bendungan	0	0	0	1	0	1	1	0	1
JUMLAH (KAB/KOTA)			0	0	0	6	4	10	6	4	10
PROPORSI JENIS KELAMIN			#DIV/0!	#DIV/0!		60,0	40,0		60,0	40,0	
ANGKA PENEMUAN KASUS BARU (NCDR/NEW CASE DETECTION RATE) PER 100.000 PENDUDUK									1,7	1,1	1,4

**KASUS BARU KUSTA CACAT TINGKAT 0, CACAT TINGKAT 2, PENDERITA KUSTA ANAK<15 TAHUN,
MENURUT KECAMATAN DAN PUSKESMAS
KABUPATEN TRENGGALEK
TAHUN 2022**

NO	KECAMATAN	PUSKESMAS	KASUS BARU							
			PENDERITA KUSTA	CACAT TINGKAT 0		CACAT TINGKAT 2		PENDERITA KUSTA ANAK <15 TAHUN		PENDERITA KUSTA ANAK <15 TAHUN DENGAN CACAT TINGKAT 2
				JUMLAH	%	JUMLAH	%	JUMLAH	%	
1	2	3	4	5	6	7	8	9	10	11
1	Panggung	Panggung	2	0	0,0	0	0,0	0	0,0	0
		Bodag	1	1	100,0	0	0,0	0	0,0	0
2	Munjungan	Munjungan	0	0	#DIV/0!	0	#DIV/0!	0	#DIV/0!	0
3	Watulimo	Watulimo	0	0	#DIV/0!	0	#DIV/0!	0	#DIV/0!	0
		Slawe	0	0	#DIV/0!	0	#DIV/0!	0	#DIV/0!	0
4	Kampak	Kampak	3	0	0,0	1	33,3	0	0,0	0
5	Dongko	Dongko	0	0	#DIV/0!	0	#DIV/0!	0	#DIV/0!	0
		Pandean	0	0	#DIV/0!	0	#DIV/0!	0	#DIV/0!	0
6	Pule	Pule	0	0	#DIV/0!	0	#DIV/0!	0	#DIV/0!	0
7	Karangan	Karangan	0	0	#DIV/0!	0	#DIV/0!	0	#DIV/0!	0
8	Suruh	Suruh	0	0	#DIV/0!	0	#DIV/0!	0	#DIV/0!	0
9	Gandusari	Gandusari	0	0	#DIV/0!	0	#DIV/0!	0	#DIV/0!	0
		Karanganyar	0	0	#DIV/0!	0	#DIV/0!	0	#DIV/0!	0
10	Durenan	Durenan	0	0	#DIV/0!	0	#DIV/0!	0	#DIV/0!	0
		Baruharjo	0	0	#DIV/0!	0	#DIV/0!	0	#DIV/0!	0
11	Pogalan	Pogalan	1	1	100,0	0	0,0	0	0,0	0
		Ngulankulon	0	0	#DIV/0!	0	#DIV/0!	0	#DIV/0!	0
12	Trenggalek	Trenggalek	0	0	#DIV/0!	0	#DIV/0!	0	#DIV/0!	0
		Rejowinangun	2	1	50,0	0	0,0	0	0,0	0
13	Tugu	Tugu	0	0	#DIV/0!	0	#DIV/0!	0	#DIV/0!	0
		Pucanganak	0	0	#DIV/0!	0	#DIV/0!	0	#DIV/0!	0
14	Bendungan	Bendungan	1	1	100,0	0	0,0	0	0,0	0
JUMLAH (KAB/KOTA)			10	4	40,0	1	10,0	0	0,0	0
ANGKA CACAT TINGKAT 2 PER 1.000.000 PENDUDUK						1,4				

TABEL 66

**JUMLAH KASUS TERDAFTAR DAN ANGKA PREVALENSI PENYAKIT KUSTA MENURUT TIPE/JENIS, USIA, KECAMATAN, DAN PUSKESMAS
KABUPATEN TRENGGALEK
TAHUN 2022**

NO	KECAMATAN	PUSKESMAS	KASUS TERDAFTAR									
			PAUSI BASILER/KUSTA KERING			MULTI BASILER/KUSTA BASAH			JUMLAH			
			ANAK	DEWASA	TOTAL	ANAK	DEWASA	TOTAL	ANAK	DEWASA	TOTAL	
1	2	3	4	5	6	7	8	9	10	11	12	
1	Panggung	Panggung	0	0	0	0	2	2	0	2	2	
		Bodag	0	0	0	0	2	2	0	2	2	
2	Munjungan	Munjungan	0	0	0	0	0	0	0	0	0	
		Watulimo	0	0	0	0	0	0	0	0	0	
3	Watulimo	Slawe	0	0	0	0	1	1	0	1	1	
		Kampak	0	0	0	1	4	5	1	4	5	
4	Kampak	Kampak	0	0	0	0	0	0	0	0	0	
		Dongko	0	0	0	0	0	0	0	0	0	
5	Dongko	Pandean	0	0	0	0	0	0	0	0	0	
		Pule	0	0	0	0	0	0	0	0	0	
6	Pule	Pule	0	0	0	0	0	0	0	0	0	
		Karangan	0	0	0	0	0	0	0	0	0	
7	Karangan	Karangan	0	0	0	0	0	0	0	0	0	
		Suruh	0	0	0	0	0	0	0	0	0	
8	Suruh	Suruh	0	0	0	0	0	0	0	0	0	
		Gandusari	0	0	0	0	0	0	0	0	0	
9	Gandusari	Gandusari	0	0	0	0	0	0	0	0	0	
		Karanganyar	0	0	0	0	0	0	0	0	0	
10	Durenan	Durenan	0	0	0	0	0	0	0	0	0	
		Baruharjo	0	0	0	0	0	0	0	0	0	
11	Pogalan	Pogalan	0	0	0	0	1	1	0	1	1	
		Ngulankulon	0	0	0	0	0	0	0	0	0	
12	Trenggalek	Trenggalek	0	0	0	1	0	1	1	0	1	
		Rejowinangun	0	0	0	0	3	3	0	3	3	
13	Tugu	Tugu	0	0	0	0	0	0	0	0	0	
		Pucanganak	0	0	0	0	0	0	0	0	0	
14	Bendungan	Bendungan	0	0	0	0	1	1	0	1	1	
JUMLAH (KAB/KOTA)			0	0	0	2	14	16	2	14	16	
ANGKA PREVALENSI PER 10.000 PENDUDUK												0,2

TABEL 67

**PENDERITA KUSTA SELESAI BEROBAT (RELEASE FROM TREATMENT/RFT) MENURUT TIPE, KECAMATAN, DAN PUSKESMAS
KABUPATEN TRENGGALEK
TAHUN 2022**

NO	KECAMATAN	PUSKESMAS	KUSTA (PB)			KUSTA (MB)		
			TAHUN 2021			TAHUN 2020		
			JML PENDERITA BARU ^a	JML PENDERITA RFT	RFT RATE PB (%)	JML PENDERITA BARU ^b	JML PENDERITA RFT	RFT RATE MB (%)
1	2	3	4	5	6	7	8	9
1	Panggul	Panggul	0	0	#DIV/0!	1	1	100,0
		Bodag	0	0	#DIV/0!	1	1	100,0
2	Munjungan	Munjungan	0	0	#DIV/0!	0	0	#DIV/0!
3	Watulimo	Watulimo	0	0	#DIV/0!	0	0	#DIV/0!
		Slawe	0	0	#DIV/0!	0	0	#DIV/0!
4	Kampak	Kampak	0	0	#DIV/0!	0	0	#DIV/0!
5	Dongko	Dongko	0	0	#DIV/0!	0	0	#DIV/0!
		Pandean	0	0	#DIV/0!	0	0	#DIV/0!
6	Pule	Pule	0	0	#DIV/0!	0	0	#DIV/0!
7	Karangan	Karangan	0	0	#DIV/0!	0	0	#DIV/0!
8	Suruh	Suruh	0	0	#DIV/0!	0	0	#DIV/0!
9	Gandusari	Gandusari	0	0	#DIV/0!	0	0	#DIV/0!
		Karanganyar	0	0	#DIV/0!	0	0	#DIV/0!
10	Durenan	Durenan	0	0	#DIV/0!	0	0	#DIV/0!
		Baruharjo	0	0	#DIV/0!	2	2	100,0
11	Pogalan	Pogalan	0	0	#DIV/0!	0	0	#DIV/0!
		Ngulankulon	0	0	#DIV/0!	1	1	100,0
12	Trenggalek	Trenggalek	0	0	#DIV/0!	1	1	100,0
		Rejowinangun	0	0	#DIV/0!	0	0	#DIV/0!
13	Tugu	Tugu	0	0	#DIV/0!	2	2	100,0
		Pucanganak	0	0	#DIV/0!	0	0	#DIV/0!
14	Bendungan	Bendungan	0	0	#DIV/0!	0	0	#DIV/0!
						0	0	
JUMLAH (KAB/KOTA)			0	0	#DIV/0!	8	8	100,0

TABEL 68

**JUMLAH KASUS AFP (NON POLIO) MENURUT KECAMATAN DAN PUSKESMAS
KABUPATEN TRENGGALEK
TAHUN 2022**

NO	KECAMATAN	PUSKESMAS	JUMLAH PENDUDUK <15 TAHUN	JUMLAH KASUS AFP (NON POLIO)
1	2	3	4	5
1	Panggul	Panggul	7.984	0
		Bodag	5.060	0
2	Munjungan	Munjungan	8.927	0
3	Watulimo	Watulimo	6.888	0
		Slawe	5.320	0
4	Kampak	Kampak	6.758	0
5	Dongko	Dongko	5.520	0
		Pandean	5.452	0
6	Pule	Pule	9.540	0
7	Karangan	Karangan	8.854	0
8	Suruh	Suruh	4.812	0
9	Gandusari	Gandusari	6.108	0
		Karanganyar	3.519	0
10	Durenan	Durenan	4.535	0
		Baruharjo	4.731	0
11	Pogalan	Pogalan	6.150	0
		Ngulankulon	3.084	0
12	Trenggalek	Trenggalek	6.177	0
		Rejowinangun	6.015	0
13	Tugu	Tugu	5.650	0
		Pucanganak	3.303	0
14	Bendungan	Bendungan	4.880	0
JUMLAH (KAB/KOTA)			129.267	0
AFP RATE (NON POLIO) PER 100.000 PENDUDUK USIA < 15 TAHUN				0,0

JUMLAH KASUS PENYAKIT YANG DAPAT DICEGAH DENGAN IMUNISASI (PD3I) MENURUT JENIS KELAMIN, KECAMATAN, DAN PUSKESMAS KABUPATEN TRENGGALEK TAHUN 2022

NO	KECAMATAN	PUSKESMAS	JUMLAH KASUS PD3I																		
			DIFTERI				PERTUSIS			TETANUS NEONATORUM			HEPATITIS B			SUSPEK CAMPAK					
			JUMLAH KASUS			MENINGGAL	JUMLAH KASUS			MENINGGAL	JUMLAH KASUS										
			L	P	L+P		L	P	L+P		L	P	L+P	L	P	L+P	L	P	L+P		
1	2	3	4	5	6	7	8	9	10	11	12	13	14	15	16	17	18	19	20		
1	Panggul	Panggul	0	0	0	0	0	0	0	0	0	0	0	0	2	0	2	0	0	0	
		Bodag	0	0	0	0	0	0	0	0	0	0	0	0	0	0	0	0	0	0	
2	Munjungan	Munjungan	0	0	0	0	0	0	0	0	0	0	0	0	0	0	0	0	0	0	
3	Watulimo	Watulimo	0	0	0	0	0	0	0	0	0	0	0	0	11	41	52	0	0	0	
		Slawe	0	0	0	0	0	0	0	0	0	0	0	0	0	0	0	0	0	0	
4	Kampak	Kampak	0	0	0	0	0	0	0	0	0	0	0	0	0	0	0	0	0	0	
5	Dongko	Dongko	0	0	0	0	0	0	0	0	0	0	0	0	0	1	1	0	0	0	
		Pandean	0	0	0	0	0	0	0	0	0	0	0	0	0	0	0	0	0	0	
6	Pule	Pule	0	0	0	0	0	0	0	0	0	0	0	0	0	0	0	0	0	0	
7	Karangan	Karangan	0	0	0	0	0	0	0	0	0	0	0	0	0	0	0	0	0	0	
8	Suruh	Suruh	0	0	0	0	0	0	0	0	0	0	0	0	1	0	1	0	0	0	
9	Gandusari	Gandusari	0	0	0	0	0	0	0	0	0	0	0	0	0	0	0	0	0	0	
		Karanganyar	0	0	0	0	0	0	0	0	0	0	0	0	0	0	0	0	0	0	
10	Durenan	Durenan	0	0	0	0	0	0	0	1	0	1	0	0	0	0	0	0	0	0	
		Baruharjo	0	0	0	0	0	0	0	0	0	0	0	0	0	0	0	1	0	1	
11	Pogalan	Pogalan	0	0	0	0	0	0	0	0	0	0	0	0	0	0	0	0	0	0	
		Ngulankulon	0	0	0	0	0	0	0	0	0	0	0	0	0	0	0	0	0	0	
12	Trenggalek	Trenggalek	0	1	1	0	0	0	0	0	0	0	0	0	0	0	0	0	0	0	
		Rejowinangun	0	0	0	0	0	0	0	1	0	1	0	0	0	0	0	0	0	0	
13	Tugu	Tugu	0	0	0	0	0	0	0	0	0	0	0	0	0	0	0	0	0	0	
		Pucanganak	0	0	0	0	0	0	0	0	0	0	0	0	0	0	0	1	0	1	
14	Bendungan	Bendungan	0	0	0	0	0	0	0	1	0	1	0	0	0	0	0	0	1	1	
JUMLAH (KAB/KOTA)			0	1	1	0	0	0	0	3	0	3	0	14	42	56	2	1	3		
CASE FATALITY RATE (%)							0,0							0,0							
INCIDENCE RATE SUSPEK CAMPAK															0,3			0,1			0,4

TABEL 70

**KEJADIAN LUAR BIASA (KLB) DI DESA/KELURAHAN YANG DITANGANI < 24 JAM
KABUPATEN TRENGGALEK
TAHUN 2022**

NO	KECAMATAN	PUSKESMAS	KLB DI DESA/KELURAHAN		
			JUMLAH	DITANGANI <24 JAM	%
1	2	3	4	5	6
1	Panggul	Panggul	0	0	#DIV/0!
		Bodag	0	0	#DIV/0!
2	Munjungan	Munjungan	0	0	#DIV/0!
		Watulimo	0	0	#DIV/0!
3	Watulimo	Slawe	0	0	#DIV/0!
		Kampak	0	0	#DIV/0!
4	Kampak	Dongko	0	0	#DIV/0!
		Pandean	0	0	#DIV/0!
5	Dongko	Pule	0	0	#DIV/0!
		Karangan	0	0	#DIV/0!
6	Pule	Suruh	0	0	#DIV/0!
		Gandusari	0	0	#DIV/0!
7	Karangan	Karanganyar	0	0	#DIV/0!
		Durenan	0	0	#DIV/0!
8	Suruh	Baruharjo	0	0	#DIV/0!
		Pogalan	0	0	#DIV/0!
9	Gandusari	Ngulankulon	0	0	#DIV/0!
		Trenggalek	0	0	#DIV/0!
10	Durenan	Rejowinangun	0	0	#DIV/0!
		Tugu	0	0	#DIV/0!
11	Pogalan	Pucanganak	0	0	#DIV/0!
		Bendungan	0	0	#DIV/0!
12	Trenggalek	Trenggalek	0	0	#DIV/0!
		Rejowinangun	0	0	#DIV/0!
13	Tugu	Tugu	0	0	#DIV/0!
		Pucanganak	0	0	#DIV/0!
14	Bendungan	Bendungan	0	0	#DIV/0!
			0	0	#DIV/0!
JUMLAH (KAB/KOTA)			0	0	#DIV/0!

JUMLAH PENDERITA DAN KEMATIAN PADA KLB MENURUT JENIS KEJADIAN LUAR BIASA (KLB) KABUPATEN TRENGGALEK TAHUN 2022

NO	JENIS KEJADIAN LUAR BIASA	YANG TERSERANG		WAKTU KEJADIAN (TANGGAL)			JUMLAH PENDERITA			KELOMPOK UMUR PENDERITA												JUMLAH KEMATIAN			JUMLAH PENDUDUK TERANCAM			ATTACK RATE (%)			CFR (%)			
		JUMLAH KEK	JUMLAH DESA/KE L	DIKETAHUI	DITANGGULANGI	AKHIR	L	P	L+P	0-7 HARI	8-28 HARI	1-11 BLN	1-4 THN	5-9 THN	10-14 THN	15-19 THN	20-44 THN	45-54 THN	55-59 THN	60-69 THN	70 + THN	L	P	L+P	L	P	L+P	L	P	L+P	L	P	L+P	
																																		23
1	2	3	4	5	6	7	8	9	10	11	12	13	14	15	16	17	18	19	20	21	22	23	24	25	26	27	28	29	30	31	32	33	34	
3	NIHIL								0															0		0			#DIV/0!	#DIV/0!	#DIV/0!	#DIV/0!	#DIV/0!	#DIV/0!
4									0															0		0			#DIV/0!	#DIV/0!	#DIV/0!	#DIV/0!	#DIV/0!	#DIV/0!
5									0															0		0			#DIV/0!	#DIV/0!	#DIV/0!	#DIV/0!	#DIV/0!	#DIV/0!
6									0															0		0			#DIV/0!	#DIV/0!	#DIV/0!	#DIV/0!	#DIV/0!	#DIV/0!
7									0															0		0			#DIV/0!	#DIV/0!	#DIV/0!	#DIV/0!	#DIV/0!	#DIV/0!
8									0															0		0			#DIV/0!	#DIV/0!	#DIV/0!	#DIV/0!	#DIV/0!	#DIV/0!
9									0															0		0			#DIV/0!	#DIV/0!	#DIV/0!	#DIV/0!	#DIV/0!	#DIV/0!
10									0															0		0			#DIV/0!	#DIV/0!	#DIV/0!	#DIV/0!	#DIV/0!	#DIV/0!
11									0															0		0			#DIV/0!	#DIV/0!	#DIV/0!	#DIV/0!	#DIV/0!	#DIV/0!
12									0															0		0			#DIV/0!	#DIV/0!	#DIV/0!	#DIV/0!	#DIV/0!	#DIV/0!
13									0															0		0			#DIV/0!	#DIV/0!	#DIV/0!	#DIV/0!	#DIV/0!	#DIV/0!
14									0															0		0			#DIV/0!	#DIV/0!	#DIV/0!	#DIV/0!	#DIV/0!	#DIV/0!
15									0															0		0			#DIV/0!	#DIV/0!	#DIV/0!	#DIV/0!	#DIV/0!	#DIV/0!

TABEL 72

**KASUS DEMAM BERDARAH DENGUE (DBD) MENURUT JENIS KELAMIN, KECAMATAN, DAN PUSKESMAS
KABUPATEN TRENGGALEK
TAHUN 2022**

NO	KECAMATAN	PUSKESMAS	DEMAM BERDARAH DENGUE (DBD)								
			JUMLAH KASUS			MENINGGAL			CFR (%)		
			L	P	L+P	L	P	L+P	L	P	L+P
1	2	3	4	5	6	7	8	9	10	11	12
1	Panggul	Panggul	0	1	1	0	0	0	#DIV/0!	0,0	0,0
		Bodag	1	1	2	0	0	0	0,0	0,0	0,0
2	Munjungan	Munjungan	6	3	9	0	0	0	0,0	0,0	0,0
3	Watulimo	Watulimo	6	10	16	0	0	0	0,0	0,0	0,0
		Slawe	4	0	4	0	0	0	0,0	#DIV/0!	0,0
4	Kampak	Kampak	5	5	10	0	0	0	0,0	0,0	0,0
5	Dongko	Dongko	5	3	8	0	0	0	0,0	0,0	0,0
		Pandean	5	1	6	0	0	0	0,0	0,0	0,0
6	Pule	Pule	7	10	17	0	0	0	0,0	0,0	0,0
7	Karangan	Karangan	5	10	15	0	0	0	0,0	0,0	0,0
8	Suruh	Suruh	2	5	7	0	0	0	0,0	0,0	0,0
9	Gandusari	Gandusari	14	5	19	0	0	0	0,0	0,0	0,0
		Karanganyar	8	5	13	0	0	0	0,0	0,0	0,0
10	Durenan	Durenan	4	4	8	0	0	0	0,0	0,0	0,0
		Baruharjo	5	5	10	1	0	1	20,0	0,0	10,0
11	Pogalan	Pogalan	5	4	9	0	0	0	0,0	0,0	0,0
		Ngulankulon	12	13	25	1	0	1	8,3	0,0	4,0
12	Trenggalek	Trenggalek	8	8	16	0	0	0	0,0	0,0	0,0
		Rejowinangun	11	10	21	0	0	0	0,0	0,0	0,0
13	Tugu	Tugu	10	7	17	0	0	0	0,0	0,0	0,0
		Pucanganak	10	13	23	0	0	0	0,0	0,0	0,0
14	Bendungan	Bendungan	8	4	12	0	0	0	0,0	0,0	0,0
JUMLAH KASUS (KAB/KOTA)			141	127	268	2	0	2	1,4	0,0	0,7
ANGKA KESAKITAN DBD PER 100.000 PENDUDUK			38,2								

TABEL 73

KESAKITAN DAN KEMATIAN AKIBAT MALARIA MENURUT JENIS KELAMIN, KECAMATAN, DAN PUSKESMAS

KABUPATEN TRENGGALEK

TAHUN 2022

NO	KECAMATAN	PUSKESMAS	MALARIA																
			SUSPEK	KONFIRMASI LABORATORIUM			% KONFIRMASI LABORATORIUM	POSITIF			PENGOBATAN STANDAR	% PENGOBATAN STANDAR	MENINGGAL			CFR			
				MIKROSKOPIS	RAPID DIAGNOSTIC TEST (RDT)	TOTAL		L	P	L+P			L	P	L+P	L	P	L+P	
1	2	3	4	5	6	7	8	9	10	11	12	13	14	15	16	17	18	19	
1	Panggul	Panggul	6	6	0	6	100,0	1	0	1	1	100,0	0	0	0	0,0	#DIV/0!	0,0	
		Bodag	0	0	0	0	#DIV/0!	0	0	0	0	#DIV/0!	0	0	0	#DIV/0!	#DIV/0!	#DIV/0!	
2	Munjungan	Munjungan	17	17	0	17	100,0	6	0	6	6	100,0	0	0	0	0,0	#DIV/0!	0,0	
3	Watulimo	Watulimo	7	7	0	7	100,0	1	0	1	1	100,0	0	0	0	0,0	#DIV/0!	0,0	
		Slawe	0	0	0	0	#DIV/0!	0	0	0	0	#DIV/0!	0	0	0	#DIV/0!	#DIV/0!	#DIV/0!	
4	Kampak	Kampak	11	11	0	11	100,0	3	0	3	3	100,0	0	0	0	0,0	#DIV/0!	0,0	
5	Dongko	Dongko	0	0	0	0	#DIV/0!	0	0	0	0	#DIV/0!	0	0	0	#DIV/0!	#DIV/0!	#DIV/0!	
		Pandean	445	445	0	445	100,0	1	0	1	1	100,0	0	0	0	0,0	#DIV/0!	0,0	
6	Pule	Pule	16	16	0	16	100,0	7	0	7	7	100,0	0	0	0	0,0	#DIV/0!	0,0	
7	Karangan	Karangan	22	22	0	22	100,0	2	1	3	3	100,0	0	0	0	0,0	0,0	0,0	
8	Suruh	Suruh	4	4	0	4	100,0	4	0	4	4	100,0	0	0	0	0,0	#DIV/0!	0,0	
9	Gandusari	Gandusari	3	3	0	3	100,0	1	0	1	1	100,0	0	0	0	0,0	#DIV/0!	0,0	
		Karanganyar	5	5	0	5	100,0	3	0	3	3	100,0	0	0	0	0,0	#DIV/0!	0,0	
10	Durenan	Durenan	2	2	0	2	100,0	2	0	2	2	100,0	0	0	0	0,0	#DIV/0!	0,0	
		Baruharjo	0	0	0	0	#DIV/0!	0	0	0	0	#DIV/0!	0	0	0	#DIV/0!	#DIV/0!	#DIV/0!	
11	Pogalan	Pogalan	0	0	0	0	#DIV/0!	0	0	0	0	#DIV/0!	0	0	0	#DIV/0!	#DIV/0!	#DIV/0!	
		Ngulankulon	2	2	0	2	100,0	0	0	0	0	#DIV/0!	0	0	0	#DIV/0!	#DIV/0!	#DIV/0!	
12	Trenggalek	Trenggalek	3	3	0	3	100,0	0	0	0	0	#DIV/0!	0	0	0	#DIV/0!	#DIV/0!	#DIV/0!	
		Rejowinangun	0	0	0	0	#DIV/0!	0	0	0	0	#DIV/0!	0	0	0	#DIV/0!	#DIV/0!	#DIV/0!	
13	Tugu	Tugu	16	16	0	16	100,0	4	2	6	6	100,0	0	0	0	0,0	0,0	0,0	
		Pucanganak	6	6	0	6	100,0	1	0	1	1	100,0	0	0	0	0,0	#DIV/0!	0,0	
14	Bendungan	Bendungan	1	1	0	1	100,0	1	0	1	1	100,0	0	0	0	0,0	#DIV/0!	0,0	
JUMLAH (KAB/KOTA)			566	566	0	566	100,0	37	3	40	40	100,0	0	0	0	0,0	0,0	0,0	
ANGKA KESAKITAN (ANNUAL PARASITE INCIDENCE) PER 1.000 PENDUDUK										0,1									

TABEL 74

PENDERITA KRONIS FILARIASIS MENURUT JENIS KELAMIN, KECAMATAN, DAN PUSKESMAS
KABUPATEN TRENGGALEK
TAHUN 2022

NO	KECAMATAN	PUSKESMAS	PENDERITA KRONIS FILARIASIS															
			KASUS KRONIS TAHUN SEBELUMNYA			KASUS KRONIS BARU DITEMUKAN			KASUS KRONIS PINDAH			KASUS KRONIS MENINGGAL			JUMLAH SELURUH KASUS KRONIS			
			L	P	L+P	L	P	L+P	L	P	L+P	L	P	L+P	L	P	L+P	
1	2	3	4	5	6	7	8	9	10	11	12	13	14	15	16	17	18	
1	Panggul	Panggul	0	1	1	0	0	0	0	0	0	0	0	0	0	0	1	1
		Bodag	1	0	1	0	0	0	0	0	0	0	0	0	0	1	0	1
2	Munjungan	Munjungan	0	1	1	0	0	0	0	0	0	0	0	0	0	0	1	1
3	Watulimo	Watulimo	1	0	1	0	0	0	0	0	0	0	0	0	0	1	0	1
		Slawe	0	0	0	0	0	0	0	0	0	0	0	0	0	0	0	0
4	Kampak	Kampak	0	0	0	0	0	0	0	0	0	0	0	0	0	0	0	0
5	Dongko	Dongko	0	1	1	0	0	0	0	0	0	0	0	0	0	0	1	1
		Pandean	0	1	1	0	0	0	0	0	0	0	0	0	0	0	1	1
6	Pule	Pule	0	0	0	0	0	0	0	0	0	0	0	0	0	0	0	0
7	Karangan	Karangan	0	0	0	0	0	0	0	0	0	0	0	0	0	0	0	0
8	Suruh	Suruh	2	1	3	0	0	0	0	0	0	0	0	1	1	2	0	2
9	Gandusari	Gandusari	0	0	0	0	0	0	0	0	0	0	0	0	0	0	0	0
		Karanganyar	0	0	0	0	0	0	0	0	0	0	0	0	0	0	0	0
10	Durenan	Durenan	2	3	5	0	0	0	0	1	1	2	0	2	0	2	2	2
		Baruharjo	0	0	0	0	0	0	0	0	0	0	0	0	0	0	0	0
11	Pogalan	Pogalan	1	1	2	0	0	0	0	0	0	0	0	0	0	1	1	2
		Ngulankulon	1	2	3	0	0	0	0	2	2	1	0	1	0	0	0	0
12	Trenggalek	Trenggalek	1	1	2	0	0	0	0	0	0	1	0	1	0	1	1	1
		Rejowinangun	0	0	0	0	0	0	0	0	0	0	0	0	0	0	0	0
13	Tugu	Tugu	1	0	1	0	0	0	0	0	0	0	0	0	0	1	0	1
		Pucanganak	0	0	0	0	0	0	0	0	0	0	0	0	0	0	0	0
14	Bendungan	Bendungan	0	0	0	0	0	0	0	0	0	0	0	0	0	0	0	0
JUMLAH (KAB/KOTA)			10	12	22	0	0	0	0	3	3	4	1	5	6	8	14	

TABEL 75

PELAYANAN KESEHATAN PENDERITA HIPERTENSI MENURUT JENIS KELAMIN, KECAMATAN, DAN PUSKESMAS
KABUPATEN TRENGGALEK
TAHUN 2022

NO	KECAMATAN	PUSKESMAS	JUMLAH ESTIMASI PENDERITA HIPERTENSI BERUSIA ≥ 15 TAHUN			MENDAPAT PELAYANAN KESEHATAN					
			LAKI-LAKI	PEREMPUAN	LAKI-LAKI + PEREMPUAN	LAKI-LAKI		PEREMPUAN		LAKI-LAKI + PEREMPUAN	
						JUMLAH	%	JUMLAH	%	JUMLAH	%
1	2	3	4	5	6	7	8	9	10	11	12
1	Panggul	Panggul	8.537	8.808	17.345	6.474	75,8	9.743	110,6	16.217	93,5
		Bodag	6.943	7.214	14.157	4.299	61,9	5.690	78,9	9.989	70,6
2	Munjungan	Munjungan	8.104	8.573	16.677	7.054	87,0	3.873	45,2	10.927	65,5
		Watulimo	7.514	7.572	15.086	3.370	44,8	4.185	55,3	7.555	50,1
4	Kampak	Slawe	5.825	5.921	11.746	3.798	65,2	4.004	67,6	7.802	66,4
		Kampak	4.996	5.159	10.155	3.427	68,6	3.774	73,2	7.201	70,9
5	Dongko	Dongko	5.874	5.984	11.858	4.084	69,5	4.286	71,6	8.370	70,6
		Pandean	5.949	5.961	11.910	1.814	30,5	3.331	55,9	5.145	43,2
6	Pule	Pule	8.299	8.543	16.842	8.149	98,2	9.192	107,6	17.341	103,0
7	Karangan	Karangan	8.471	9.050	17.521	8.471	100,0	9.050	100,0	17.521	100,0
8	Suruh	Suruh	5.744	6.020	11.764	4.587	79,9	5.760	95,7	10.347	88,0
9	Gandusari	Gandusari	6.701	6.618	13.319	5.760	86,0	6.708	101,4	12.468	93,6
		Karanganyar	4.113	4.322	8.435	1.251	30,4	3.086	71,4	4.337	51,4
10	Durenan	Durenan	5.448	5.583	11.031	3.312	60,8	4.482	80,3	7.794	70,7
		Baruharjo	5.397	4.965	10.362	3.611	66,9	3.531	71,1	7.142	68,9
11	Pogalan	Pogalan	6.713	6.744	13.457	6.722	100,1	6.738	99,9	13.460	100,0
		Ngulankulon	5.137	4.265	9.402	1.055	20,5	1.572	36,9	2.627	27,9
12	Trenggalek	Trenggalek	6.631	6.875	13.506	4.725	71,3	6.902	100,4	11.627	86,1
		Rejowinangun	4.500	4.538	9.038	3.826	85,0	4.480	98,7	8.306	91,9
13	Tugu	Tugu	6.338	6.368	12.706	3.375	53,3	5.660	88,9	9.035	71,1
		Pucanganak	5.484	5.660	11.144	4.153	75,7	5.051	89,2	9.204	82,6
14	Bendungan	Bendungan	5.108	4.915	10.023	5.559	108,8	5.991	121,9	11.550	115,2
JUMLAH (KAB/KOTA)			137.826	139.658	277.484	98.876	71,7	117.089	83,8	215.965	77,8

TABEL 76

**PELAYANAN KESEHATAN PENDERITA DIABETES MELITUS (DM) MENURUT KECAMATAN DAN
PUSKESMAS
KABUPATEN TRENGGALEK
TAHUN 2022**

NO	KECAMATAN	PUSKESMAS	JUMLAH PENDERITA DM	PENDERITA DM YANG MENDAPATKAN PELAYANAN KESEHATAN SESUAI STANDAR	
				JUMLAH	%
1	2	3	4	5	6
1	Panggul	Panggul	843	842	99,9
		Bodag	529	692	130,8
2	Munjungan	Munjungan	811	767	94,6
3	Watulimo	Watulimo	660	658	99,7
		Slawe	571	686	120,1
4	Kampak	Kampak	494	432	87,4
5	Dongko	Dongko	577	486	84,2
		Pandean	739	552	74,7
6	Pule	Pule	839	1.188	141,6
7	Karangan	Karangan	803	803	100,0
8	Suruh	Suruh	572	572	100,0
9	Gandusari	Gandusari	648	614	94,8
		Karanganyar	411	413	100,5
10	Durenan	Durenan	630	704	111,7
		Baruharjo	503	700	139,2
11	Pogalan	Pogalan	607	607	100,0
		Ngulankulon	457	439	96,1
12	Trenggalek	Trenggalek	656	656	100,0
		Rejowinangun	588	586	99,7
13	Tugu	Tugu	571	571	100,0
		Pucanganak	542	543	100,2
14	Bendungan	Bendungan	441	551	124,9
JUMLAH (KAB/KOTA)			13.492	14.062	104,2

TABEL 77

**CAKUPAN DETEKSI DINI KANKER LEHER RAHIM DENGAN METODE IVA DAN KANKER PAYUDARA DENGAN PEMERIKSAAN KLINIS (SADANIS)
MENURUT KECAMATAN DAN PUSKESMAS**

KABU
PATE
N
TAHU
N
2022

NO	KECAMATAN	PUSKESMAS	PUSKESMAS MELAKSANAKAN KEGIATAN DETEKSI DINI IVA & SADANIS*	PEREMPUNAN USIA 30-50 TAHUN	PEMERIKSAAN IVA		PEMERIKSAAN SADANIS		IVA POSITIF		CURIGA KANKER LEHER RAHIM		KRIOTERAPI		IVA POSITIF DAN CURIGA KANKER LEHER RAHIM DIRUJUK		TUMOR/B ENJOLAN		CURIGA KANKER PAYUDARA		TUMOR DAN CURIGA KANKER PAYUDARA DIRUJUK		
					JUMLAH	%	JUMLAH	%	JUMLAH	%	JUMLAH	%	JUMLAH	%	JUMLAH	%	JUMLAH	%	JUMLAH	%	JUMLAH	%	JUMLAH
1	2	3	4	5	6	7	8	9	10	11	12	13	14	15	16	17	18	19	20	21	22	23	
1	Panggul	Panggul	V	3.150	34	1,1	3360	106,7	0	0,0	0	0,0	0	#DIV/0!	0	#DIV/0!	0	0,0	0	0,0	0	#DIV/0!	
		Bodag	V	1.412	60	4,2	1316	93,2	0	0,0	0	0,0	0	#DIV/0!	0	#DIV/0!	0	0,0	0	0,0	0	#DIV/0!	
2	Munjungan	Munjungan	V	2.898	3	0,1	503	17,4	0	0,0	0	0,0	0	#DIV/0!	0	#DIV/0!	0	0,0	0	0,0	0	#DIV/0!	
		Watulimo	V	3.444	0	0,0	1057	30,7	0	#DIV/0!	0	#DIV/0!	0	#DIV/0!	0	#DIV/0!	0	0,0	0	0,0	0	#DIV/0!	
3	Watulimo	Slawe	V	1.368	13	1,0	1761	128,7	6	46,2	0	0,0	0	0,0	0	0,0	1	0,1	2	0,1	0	0,0	
		Kampak	V	2.156	1	0,0	1641	76,1	0	0,0	0	0,0	0	#DIV/0!	0	#DIV/0!	1	0,1	1	0,1	1	50,0	
5	Dongko	Dongko	V	2.026	0	0,0	2306	113,8	0	#DIV/0!	0	#DIV/0!	0	#DIV/0!	0	#DIV/0!	0	0,0	0	0,0	0	#DIV/0!	
		Pandean	V	2.066	0	0,0	421	20,4	0	#DIV/0!	0	#DIV/0!	0	#DIV/0!	0	#DIV/0!	0	0,0	0	0,0	0	#DIV/0!	
6	Pule	Pule	V	1.770	0	0,0	5502	310,8	0	#DIV/0!	1	#DIV/0!	0	#DIV/0!	3	300,0	0	0,0	1	0,0	1	100,0	
7	Karangan	Karangan	V	2.822	125	4,4	3336	118,2	3	2,4	3	2,4	3	100,0	3	100,0	1	0,0	1	0,0	3	150,0	
8	Suruh	Suruh	V	2.060	637	30,9	1951	94,7	11	1,7	3	0,5	0	0,0	11	78,6	1	0,1	3	0,2	5	125,0	
9	Gandusari	Gandusari	V	2.293	7	0,3	1957	85,3	0	0,0	0	0,0	0	#DIV/0!	0	#DIV/0!	0	0,0	0	0,0	0	#DIV/0!	
		Karanganyar	V	1.009	0	0,0	1123	111,3	0	#DIV/0!	0	#DIV/0!	0	#DIV/0!	0	#DIV/0!	0	0,0	0	0,0	0	#DIV/0!	
10	Durenan	Durenan	V	1.422	0	0,0	1368	96,2	0	#DIV/0!	0	#DIV/0!	0	#DIV/0!	0	#DIV/0!	1	0,1	0	0,0	0	0,0	
		Baruharjo	V	2.351	5	0,2	870	37,0	0	0,0	0	0,0	0	#DIV/0!	0	#DIV/0!	0	0,0	0	0,0	0	#DIV/0!	
11	Pogalan	Pogalan	V	2.281	0	0,0	2544	111,5	0	#DIV/0!	0	#DIV/0!	0	#DIV/0!	1	#DIV/0!	1	0,0	0	0,0	0	0,0	
		Ngulankulon	V	917	8	0,9	834	90,9	0	0,0	0	0,0	0	#DIV/0!	0	#DIV/0!	0	0,0	0	0,0	0	#DIV/0!	
12	Treggalek	Treggalek	V	2.944	27	0,9	2566	87,2	2	7,4	0	0,0	0	0,0	2	100,0	2	0,1	4	0,2	1	16,7	
		Rejowinangun	V	1.468	3	0,2	389	26,5	0	0,0	0	0,0	0	#DIV/0!	0	#DIV/0!	0	0,0	0	0,0	0	#DIV/0!	
13	Tugu	Tugu	V	1.900	0	0,0	1548	81,5	0	#DIV/0!	0	#DIV/0!	0	#DIV/0!	0	#DIV/0!	0	0,0	0	0,0	0	#DIV/0!	
		Pucanganak	V	1.715	40	2,3	331	19,3	0	0,0	0	0,0	0	#DIV/0!	0	#DIV/0!	0	0,0	0	0,0	0	#DIV/0!	
14	Bendungan	Bendungan	V	1.286	8	0,6	1279	99,5	0	0,0	0	0,0	0	#DIV/0!	0	#DIV/0!	3	0,2	3	0,2	3	50,0	
JUMLAH (KAB/KOTA)				22	44.758	971	2,2	37.963	0,8	22	2,3	7	0,7	3	13,6	20	76,9	11	0,0	15	0,0	14	53,8

TABEL 78

**PELAYANAN KESEHATAN ORANG DENGAN GANGGUAN JIWA (ODGJ) BERAT MENURUT KECAMATAN DAN PUSKESMAS
KABUPATEN TRENGGALEK
TAHUN 2022**

NO	KECAMATAN	PUSKESMAS	SASARAN ODGJ BERAT	PELAYANAN KESEHATAN ODGJ BERAT									MENDAPAT PELAYANAN KESEHATAN	
				SKIZOFRENIA			PSIKOTIK AKUT			TOTAL			JUMLAH	%
				0-14 th	15 - 59 th	≥ 60 th	0-14 th	15 - 59 th	≥ 60 th	0-14 th	15 - 59 th	≥ 60 th		
1	2	3	4	5	6	7	8	9	10	11	12	13	14	15
1	Panggul	Panggul	82	0	43	0	0	40	0	0	83	0	83	101,2
		Bodag	52	0	31	0	0	20	0	0	51	0	51	98,1
2	Munjungan	Munjungan	92	0	49	0	0	43	0	0	92	0	92	100,0
3	Watulimo	Watulimo	80	0	38	0	0	41	0	0	79	0	79	98,8
		Slawe	55	0	35	0	0	19	0	0	54	0	54	98,2
4	Kampak	Kampak	70	0	31	0	0	40	0	0	71	0	71	101,4
5	Dongko	Dongko	57	0	34	0	0	23	0	0	57	0	57	100,0
		Pandean	56	0	28	0	0	29	0	0	57	0	57	101,8
6	Pule	Pule	98	0	48	0	0	50	0	0	98	0	98	100,0
7	Karangan	Karangan	91	0	51	0	0	40	0	0	91	0	91	100,0
8	Suruh	Suruh	50	0	33	0	0	20	0	0	53	0	53	106,0
9	Gandusari	Gandusari	64	0	39	0	0	25	0	0	64	0	64	100,0
		Karanganyar	63	0	35	0	0	34	0	0	69	0	69	109,5
10	Durenan	Durenan	54	0	25	0	0	30	0	0	55	0	55	101,9
		Baruharjo	49	0	29	0	0	20	0	0	49	0	49	100,0
11	Pogalan	Pogalan	63	0	30	0	0	33	0	0	63	0	63	100,0
		Ngulankulon	32	0	17	0	0	15	0	0	32	0	32	100,0
12	Trenggalek	Trenggalek	64	0	33	0	0	30	0	0	63	0	63	98,4
		Rejowinangun	76	0	40	0	0	36	0	0	76	0	76	100,0
13	Tugu	Tugu	76	0	37	0	0	39	0	0	76	0	76	100,0
		Pucanganak	34	0	19	0	0	15	0	0	34	0	34	100,0
14	Bendungan	Bendungan	50	0	29	0	0	21	0	0	50	0	50	100,0
										0				
JUMLAH (KAB/KOTA)			1.408	0	754	0	0	663	0	0	1.417	0	1.417	100,6

TABEL 79

**PERSENTASE SARANA AIR MINUM YANG DIAWASI/DIPERIKSA KUALITAS AIR MINUMNYA SESUAI STANDAR
MENURUT KECAMATAN DAN PUSKESMAS
KABUPATEN TRENGGALEK
TAHUN 2022**

NO	KECAMATAN	PUSKESMAS	JUMLAH DESA/ KELURAHAN	JUMLAH SARANA AIR MINUM	SARANA AIR MINUM YANG DIAWASI/ DIPERIKSA KUALITAS AIR MINUMNYA SESUAI STANDAR (AMAN)	
					JUMLAH	%
1	2	3	4	5	6	7
1	Panggul	Panggul	10	10	8	80,0
		Bodag	7	9	1	11,1
2	Munjungan	Munjungan	11	9	8	88,9
3	Watulimo	Watulimo	5	6	3	50,0
		Slawe	7	7	0	0,0
4	Kampak	Kampak	7	7	1	14,3
5	Dongko	Dongko	5	7	1	14,3
		Pandean	5	7	0	0,0
6	Pule	Pule	10	10	2	20,0
7	Karangan	Karangan	12	6	6	100,0
8	Suruh	Suruh	7	8	0	0,0
9	Gandusari	Gandusari	6	9	0	0,0
		Karanganyar	5	2	0	0,0
10	Durenan	Durenan	7	1	1	100,0
		Baruharjo	7	9	1	11,1
11	Pogalan	Pogalan	6	16	0	0,0
		Ngulankulon	4	0	0	#DIV/0!
12	Trenggalek	Trenggalek	6	0	0	#DIV/0!
		Rejowinangun	7	3	1	33,3
13	Tugu	Tugu	8	13	0	0,0
		Pucanganak	7	6	6	100,0
14	Bendungan	Bendungan	8	9	1	11,1
JUMLAH (KAB/KOTA)			157	154	40	26,0

TABEL 80

**JUMLAH KEPALA KELUARGA DENGAN AKSES TERHADAP FASILITAS SANITASI YANG AMAN (JAMBAN SEHAT) MENURUT KECAMATAN DAN PUSKESMAS
KABUPATEN TRENGGALEK
TAHUN 2022**

NO	KECAMATAN	PUSKESMAS	JUMLAH KK	JUMLAH KK PENGGUNA						KK SBS		KK DENGAN AKSES TERHADAP FASILITAS SANITASI YANG LAYAK		PERSENTASE KK DENGAN AKSES TERHADAP FASILITAS SANITASI YANG AMAN
				AKSES SANITASI AMAN	AKSES SANITASI LAYAK SENDIRI	AKSES LAYAK BERSAMA	AKSES BELUM LAYAK	BABS TERTUTUP	BABS TERBUKA	JUMLAH	%	JUMLAH	%	
1	2	3	4	5	6	7	8	9	10	11	12	13	14	15
1	Panggul	Panggul	15.780	177	8.845	1.944	4.814	0	0	15780	100	10966	69,49	1,12
		Bodag	9.765	1	7.773	224	1.767	0	0	9765	100	7998	81,90	0,01
2	Munjungan	Munjungan	16.932	0	16.285	292	355	0	0	16932	100	16577	97,90	0,00
		Watulimo	11.193	16	8.879	1.365	933	0	0	11193	100	10260	91,66	0,14
4	Kampak	Slawe	9.347	5	8.058	186	1.098	0	0	9347	100	8249	88,25	0,05
		Dongko	11.728	0	7.433	2.003	2.292	0	0	11728	100	9436	80,46	0,00
5	Dongko	Dongko	11.849	0	7.809	1.622	2.418	0	0	11849	100	9431	79,59	0,00
		Pandean	11.981	0	6.386	1.099	4.496	0	0	11981	100	7485	62,47	0,00
6	Pule	Pule	14.916	0	6.844	339	7.733	0	0	14916	100	7183	48,16	0,00
7	Karangan	Karangan	15.852	142	13.939	998	773	0	0	15852	100	15079	95,12	0,90
8	Suruh	Suruh	8.624	0	5.247	607	2.770	0	0	8624	100	5854	67,88	0,00
9	Gandusari	Gandusari	10.257	0	7.407	2.141	709	0	0	10257	100	9548	93,09	0,00
		Karanganyar	6.279	4	5.719	130	426	0	0	6279	100	5853	93,22	0,06
10	Durenan	Durenan	8.476	912	7.204	165	195	0	0	8476	100	8281	97,70	10,76
		Baruharjo	8.412	30	8.218	60	104	0	0	8412	100	8308	98,76	0,36
11	Pogalan	Pogalan	10.693	0	9.629	184	880	0	0	10693	100	9813	91,77	0,00
		Ngulankulon	6.356	0	5.271	631	454	0	0	6356	100	5902	92,86	0,00
12	Trenggalek	Trenggalek	9.591	0	8.845	298	448	0	0	9591	100	9143	95,33	0,00
		Rejowinangun	10.393	0	9.669	260	464	0	0	10393	100	9929	95,54	0,00
13	Tugu	Tugu	9.366	56	8.613	350	347	0	0	9366	100	9019	96,30	0,60
		Pucanganak	6.435	0	6.263	97	75	0	0	6435	100	6360	98,83	0,00
14	Bendungan	Bendungan	8.430	0	5.618	434	2.378	0	0	8430	100	6052	71,79	0,00
JUMLAH (KAB)			232.655	1343	179.954	15.429	35.929	0	0	232655	100,00	196726	84,56	0,58

TABEL 81

SANITASI TOTAL BERBASIS MASYARAKAT DAN RUMAH SEHAT MENURUT KECAMATAN DAN PUSKESMAS
KABUPATEN TRENGGALEK
TAHUN 2022

NO	KECAMATAN	PUSKESMAS	JUMLAH DESA/KELURAHAN	JUMLAH KK	SANITASI TOTAL BERBASIS MASYARAKAT (STBM)															
					DESA/KELURAHAN STOP BABS (SBS)		KK CUCI TANGAN PAKAI SABUN (CTPS)		KK PENGELOLAAN AIR MINUM DAN MAKANAN RUMAH TANGGA (PAMMRT)		KK PENGELOLAAN SAMPAH RUMAH TANGGA (PSRT)		KK PENGELOLAAN LIMBAH CAIR RUMAH TANGGA (PLCRT)		DESA/KELURAHAN 5 PILAR STBM		KK PENGELOLAAN KUALITAS UDARA DALAM RUMAH TANGGA (PKURT)		KK AKSES RUMAH SEHAT	
					JUMLAH	%	JUMLAH	%	JUMLAH	%	JUMLAH	%	JUMLAH	%	JUMLAH	%	JUMLAH	%	JUMLAH	%
1	2	3	4	5	6	7	8	9	10	11	12	13	14	15	16	17	18	19	20	21
1	Panggul	Panggul	10	15.780	10	100	11624	73,66	15051	95,38	11369	72,05	12967	82,17	1	10,00	0	0	12753	80,82
		Bodag	7	9.765	7	100	6836	70,01	7812	80,00	4393	44,99	4399	45,05	0	0,00	0	0	5860	60,01
2	Munjungan	Munjungan	11	16.932	11	100	10160	60,00	13452	79,45	7679	45,35	6649	39,27	1	9,09	0	0	9485	56,02
		Watulimo	5	11.193	5	100	9973	89,10	10213	91,24	8058	71,99	8012	71,58	1	20,00	0	0	9064	80,98
3	Slawe	Slawe	7	9.347	7	100	7831	83,78	8847	94,65	3529	37,76	6393	68,40	0	0,00	0	0	6650	71,15
		Kampak	7	11.728	7	100	9577	81,66	11284	96,21	4040	34,45	2958	25,22	1	14,29	0	0	6965	59,39
4	Dongko	Dongko	5	11.849	5	100	10071	84,99	11232	94,79	2836	23,93	2428	20,49	1	20,00	0	0	6642	56,05
		Pandean	5	11.981	5	100	7685	64,14	10981	91,65	4341	36,23	4879	40,72	0	0,00	0	0	6972	58,19
6	Pule	Pule	10	14.916	10	100	10772	72,22	12529	84,00	6236	41,81	7324	49,10	0	0,00	0	0	9215	61,78
		Karangan	12	15.852	12	100	14419	90,96	14450	91,16	10904	68,79	10218	64,46	1	8,33	0	0	12498	78,84
7	Suruh	Suruh	7	8.624	7	100	7036	81,59	8034	93,16	4414	51,18	5705	66,15	1	14,29	0	0	6297	73,02
		Gandusari	6	10.257	6	100	7385	72,00	8995	87,70	6974	67,99	5231	51,00	1	16,67	0	0	7146	69,67
9	Karanganyar	Karanganyar	5	6.279	5	100	5910	94,12	6272	99,89	4098	65,27	3092	49,24	2	40,00	0	0	4843	77,13
		Durenan	7	8.476	7	100	5324	62,81	7672	90,51	1758	20,74	2198	25,93	1	14,29	0	0	4238	50,00
10	Baruharjo	Baruharjo	7	8.412	7	100	6228	74,04	7961	94,64	2797	33,25	3660	43,51	0	0,00	0	0	5162	61,36
		Pogalan	6	10.693	6	100	8516	79,64	9192	85,96	7276	68,04	9006	84,22	1	16,67	0	0	8498	79,47
11	Ngulankulon	Ngulankulon	4	6.356	4	100	4752	74,76	5561	87,49	2461	38,72	3582	56,36	0	0,00	0	0	4089	64,33
		Trenggalek	6	9.591	6	100	9122	95,11	8971	93,54	8542	89,06	8805	91,80	1	16,67	0	0	8860	92,38
12	Rejowinangun	Rejowinangun	7	10.393	7	100	7515	72,31	9476	91,18	8134	78,26	7356	70,78	1	14,29	0	0	8120	78,13
		Tugu	8	9.366	8	100	7572	80,85	8466	90,39	7891	84,25	2460	26,27	1	12,50	0	0	6597	70,44
13	Pucanganak	Pucanganak	7	6.435	7	100	5876	91,31	5694	88,48	4975	77,31	5132	79,75	1	14,29	0	0	5419	84,22
		Bendungan	8	8.430	8	100	5857	69,48	7584	89,96	6436	76,35	5746	68,16	1	12,50	0	0	6406	75,99
JUMLAH (KAB)			157	232.655	157	100	180041	77,39	209729	90,15	129141	55,51	128200	55,10	17	10,83	0	0	161778	69,54

**PERSENTASE TEMPAT DAN FASILITAS UMUM(TFU) YANG DILAKUKAN PENGAWASAN SESUAI STANDAR MENURUT KECAMATAN DAN PUSKESMAS
KABUPATEN TRENGGALEK
TAHUN 2022**

NO	KECAMATAN	PUSKESMAS	TFU TERDAFTAR					TFU YANG DILAKUKAN PENGAWASAN SESUAI STANDAR (IKL)										
			SEKOLAH		PUSKESMAS	PASAR	TOTAL	SARANA PENDIDIKAN				PUSKESMAS		PASAR		TOTAL		
			SD/MI	SMP/MTs				SD/MI		SMP/MTs		Σ	%	Σ	%	Σ	%	Σ
					Σ	%	Σ	%	Σ	%	Σ							
1	2	3	4	5	6	7	8	9	10	11	12	13	14	15	16	17	18	
1	Panggul	Panggul	36	8	1	2	47	36	100,00	7	87,50	1	100,0	2	100	46	97,87	
		Bodag	21	2	1	0	24	16	76,19	2	100,00	1	100,0	-	#DIV/0!	19	79,17	
2	Munjungan	Munjungan	46	5	1	2	54	4	8,70	1	20,00	1	100,0		0	6	11,11	
		Watulimo	25	3	1	2	31	23	92,00	3	100,00	1	100,0	2	100	29	93,55	
3	Slawe	Slawe	27	5	1	1	34	26	96,30	4	80,00	1	100,0	-	0	31	91,18	
		Kampak	25	6	1	1	33	21	84,00	5	83,33	1	100,0	-	0	27	81,82	
4	Dongko	Dongko	28	6	1	1	36	26	92,86	6	100,00	1	100,0	-	0	33	91,67	
		Pandean	25	4	1	2	32	25	100,00	4	100,00	1	100,0	-	0	30	93,75	
5	Pule	Pule	44	10	1	2	57	44	100,00	10	100,00	1	100,0	2	100	57	100,00	
6	Karangan	Karangan	37	7	1	1	46	37	100,00	7	100,00	1	100,0	1	100	46	100,00	
7	Suruh	Suruh	22	4	1	1	28	22	100,00	4	100,00	1	100,0	-	0	27	96,43	
8	Gandusari	Gandusari	31	4	1	2	38	31	100,00	4	100,00	1	100,0	1	50	37	97,37	
		Karanganyar	16	2	1	2	21	15	93,75	2	100,00	1	100,0	1	50	19	90,48	
9	Durenan	Durenan	22	3	1	2	28	22	100,00	2	66,67	1	100,0	2	100	27	96,43	
		Baruharjo	17	4	1	1	23	16	94,12	3	75,00	1	100,0	-	0	20	86,96	
10	Pogalan	Pogalan	26	8	1	4	39	26	100,00	8	100,00	1	100,0	2	50	37	94,87	
		Ngulankulon	11	2	1	2	16	11	100,00	2	100,00	1	100,0	1	50	15	93,75	
11	Trenggalek	Trenggalek	18	6	1	3	28	18	100,00	6	100,00	1	100,0	1	33,33	26	92,86	
		Rejowinangun	21	7	1	2	31	21	100,00	7	100,00	1	100,0	2	100	31	100,00	
12	Tugu	Tugu	19	4	1	4	28	20	105,26	4	100,00	1	100,0	4	100	29	103,57	
		Pucanganak	17	1	1	1	20	17	100,00	1	100,00	1	100,0	1	100	20	100,00	
13	Bendungan	Bendungan	26	4	1	2	33	23	88,46	3	75,00	1	100,0	1	50	28	84,85	
JUMLAH (KAB)			560	105	22	40	727	500	89,3	95	90,48	22	100,0	23	57,5	640	88,03	

PERSENTASE TEMPAT PENGELOLAAN PANGAN (TPP) YANG MEMENUHI SYARAT KESEHATAN MENURUT KECAMATAN KABUPATEN TRENGGALEK TAHUN 2022

NO	KECAMATAN	PUSKESMAS	JASA BOGA			RESTORAN			TPP TERTENTU			DEPOT AIR MINUM			RUMAH MAKAN			KELOMPOK GERAI PANGAN JAJANAN				SENTRA PANGAN JAJANAN/KANTIN				TPP MEMENUHI SYARAT	
			TERDAFTAR	LAIK HSP		TERDAFTAR	LAIK HSP		TERDAFTAR	LAIK HSP		TERDAFTAR	LAIK HSP		TERDAFTAR	LAIK HSP		TERDAFTAR	LAIK HSP		TERDAFTAR	LAIK HSP		TERDAFTAR	TTP Memenuhi Syarat		
				JUMLAH	%		JUMLAH	%		JUMLAH	%		JUMLAH	%		JUMLAH	%		JUMLAH	%		JUMLAH	%		JUMLAH	%	JUMLAH
1	2	3	4	5	6	7	8	9	10	11	12	13	14	15	16	17	18	19	20	21	22	23	24	25	26	27	
1	Panggul	Panggul	5	2	40	1	1	100	0	0	#DIV/0!	8	3	37,5	15	0	0	0	0	#DIV/0!	0	0	#DI V/0!	29	6	20,68	
		Bodag	6	0	0	0	0	#DI V/0!			#DIV/0!	2	2	100	29	2	6,8965	3	0	0	4	0	0	44	4	9655	
2	Munjungan	Munjungan	9	9	100	0	0	#DI V/0!	0	0	#DIV/0!	5	5	100	10	10	100	17	17	100	12	12	100	53	53	9,090	
3	Watulimo	Watulimo	3	3	100	16	16	100	0	0	#DIV/0!	0	0	#DI V/0!	31	29	93,548	11	8	72,727273	2	2	100	63	58	100	
		Slawe	8	0	0	1	0	0	0	0	#DIV/0!	0	0	#DI V/0!	19	0	0	0	0	#DIV/0!	1	0	0	29	0	3492	
4	Kampak	Kampak	4	4	100	0	0	#DI V/0!	0	0	#DIV/0!	4	4	100	27	0	0	0	0	#DIV/0!	4	0	0	39	8	0	
5	Dongko	Dongko	6	2	33,3333	1	1	100	0	0	#DIV/0!	2	0	0	22	0	0	0	0	#DIV/0!	0	0	#DI V/0!	31	3	20,51	
		Pandean	2	2	100	0	0	#DI V/0!	0	0	#DIV/0!	2	2	100	11	9	81,818	0	0	#DIV/0!	0	0	#DI V/0!	15	13	2821	
6	Pule	Pule	3	1	33,3333	0	0	#DI V/0!	0	0	#DIV/0!	5	2	40	61	14	22,950	13	0	0	23	0	0	105	17	4194	
		Karangan	9	5	55,5555	6	2	33,3333	0	0	#DIV/0!	14	9	64,2857	9	0	82	0	0	0	17	0	0	58	16	86,66	
8	Suruh	Suruh	1	1	100	0	0	#DI V/0!	0	0	#DIV/0!	3	1	33	8	8	100	1	1	100	2	0	0	15	11	6667	
9	Gandusari	Gandusari	3	0	0	1	0	0	0	0	#DIV/0!	9	0	0	16	0	0	0	0	#DIV/0!	2	0	0	31	0	16,19	
		Karanganyar	7	0	0	0	0	#DI V/0!	0	0	#DIV/0!	6	2	33,3333	13	0	0	6	0	0	1	0	0	33	2	0476	
10	Durenan	Durenan	6	1	16,6666	0	0	#DI V/0!	0	0	#DIV/0!	3	1	33	4	1	25	31	0	0	0	0	0	44	3	27,58	
		Baruharjo	3	3	100	0	0	#DI V/0!	0	0	#DIV/0!	6	3	50	25	23	92	10	8	80	0	0	0	44	37	6207	
11	Pogalan	Pogalan	4	1	25	0	0	#DI V/0!	0	0	#DIV/0!	15	2	13,3333	6	0	0	34	0	0	33	0	0	92	3	6,060	
		Ngulankulon	7	0	0	0	0	#DI V/0!	0	0	#DIV/0!	6	2	33	26	0	0	10	0	0	0	0	0	49	2	6061	
12	Trenggalek	Trenggalek	8	8	100	0	17	#DI V/0!	0	0	#DIV/0!	12	2	100	17	17	100	40	28	70	8	6	75	85	88	6,818	
		Rejowinangun	12	3	25	1	1	100	0	0	#DIV/0!	10	0	0	13	3	23,076	13	0	0	1	1	100	50	8	1818	
13	Tugu	Tugu	4	4	100	0	0	#DI V/0!	0	0	#DIV/0!	10	0	0	0	0	#DIV/0!	10	3	30	23	0	0	47	17	84,09	
		Pucanganak	2	2	100	0	0	#DI V/0!	0	0	#DIV/0!	3	1	33	1	1	100	22	10	45,454545	1	1	100	29	15	3,260	
14	Bendungan	Bendungan	0	0	#DIV/0!	0	0	#DI V/0!	0	0	#DIV/0!	2	2	100	0	0	#DIV/0!	0	0	#DIV/0!	0	0	#DI V/0!	2	2	8696	
JUMLAH (KAB)			112	51	45,53571	27	38	140,7407	0	0	#DIV/0!	127	63	49,6063	363	117	32,2314	224	75	33,48214	134	22	16,41791	987	366	37,08207	

TABEL 84

**KASUS COVID-19 MENURUT MENURUT KECAMATAN DAN PUSKESMAS
KABUPATEN TRENGGALEK
TAHUN 2022**

NO	KECAMATAN	PUSKESMAS	KASUS KONFIRMASI	SEMBUH	MENINGGAL	ANGKA KESEMBUHAN (RR)	ANGKA KEMATIAN (CFR)
1	2	3	4	5	6	7	8
1	BENDUNGAN	BENDUNGAN	189	152	0	80,42328042	0
	DONGKO	DONGKO	47	10	0	21,27659574	0
2		PANDEAN	89	89	0	100	0
	3	DURENAN	DURENAN	22	21	1	95,45454545
		BARUHARJO	100	122	0	122	0
4	GANDUSARI	GANDUSARI	63	63	0	100	0
	5		KARANGANYAR	55	55	0	100
		TUGU	69	69	0	100	0
6		PUCANGANAK	142	139	0	97,88732394	0
	7	PANGGUL	PANGGUL	165	165	0	100
8			BODAG	0	49	0	#DIV/0!
	9	WATULIMO	WATULIMO	88	89	0	101,1363636
		SLAWE	55	54	0	98,18181818	0
10	POGALAN	NGULANKULON	92	92	0	100	0
		POGALAN	73	73	0	100	0
11	P U L E	P U L E	108	108	0	100	0
	TRENGGALEK	TRENGGALEK	52	51	0	98,07692308	0
12		REJOWINANGUN	203	202	0	99,50738916	0
		MUNJUNGAN	137	138	0	100,729927	0
13	KAMPAK	KAMPAK	94	92	1	97,87234043	1,063829787
	KARANGAN	KARANGAN	47	47	0	100	0
14	SURUH	SURUH	74	73	0	98,64864865	0
TOTAL KAB			1964	1953	2	99,43991853	0,101832994

**KASUS COVID-19 BERDASARKAN JENIS KELAMIN DAN KELOMPOK UMUR MENURUT KECAMATAN DAN PUSKESMAS
KABUPATEN TRENGGALEK
TAHUN 2022**

NO	KECAMATAN	PUSKESMAS	0-4 TAHUN		5-6 TAHUN		7-14 TAHUN		15-59 TAHUN		≥ 60 TAHUN		TOTAL	
			L	P	L	P	L	P	L	P	L	P	L	P
1	2	3	4	5	6	7	8	9	10	11	12	13	14	15
1	Panggung	Panggung	5	0	5	3	3	4	35	71	42	20	90	98
		Bodag	3	1	2	0	2	0	60	129	36	25	103	155
2	Munjungan	Munjungan	3	1	5	4	2	3	82	150	21	27	113	185
3	Watulimo	Watulimo	3	9	5	7	15	30	95	105	125	136	243	287
		Slawe	6	9	5	8	13	22	94	121	142	159	260	319
4	Kampak	Kampak	3	2	7	18	2	16	80	103	96	123	188	262
5	Dongko	Dongko	2	1	3	5	7	13	43	88	69	23	124	130
		Pandean	7	2	5	10	21	40	92	123	106	124	231	299
6	Pule	Pule	3	2	7	8	12	19	43	119	44	38	109	186
7	Karangan	Karangan	3	17	0	3	10	19	117	170	82	84	212	293
8	Suruh	Suruh	2	1	2	5	10	23	61	77	39	30	114	136
9	Gandusari	Gandusari	5	12	13	21	3	5	98	136	50	65	169	239
		Karanganyar	3	5	5	5	10	17	68	85	71	82	157	194
10	Durenan	Durenan	6	10	2	3	10	15	111	150	51	37	180	215
		Baruharjo	7	10	32	20	21	69	99	114	132	158	291	371
11	Pogalan	Pogalan	2	7	1	1	7	3	144	177	74	68	228	256
		Ngulankulon	10	27	33	39	62	91	118	220	261	290	484	667
12	Trenggalek	Trenggalek	4	3	3	3	24	9	185	243	96	68	312	326
		Rejowinangun	3	2	5	1	10	16	72	103	95	110	185	232
13	Tugu	Tugu	5	2	5	5	23	40	50	63	62	92	145	202
		Pucanganak	9	14	28	67	78	97	100	139	188	221	403	538
14	Bendungan	Bendungan	2	9	16	7	19	20	50	80	55	42	142	158
TOTAL KAB			96	146	189	243	364	571	1897	2766	1937	2022	4483	5748

TABEL 86

CAKUPAN VAKSINASI COVID-19 DOSIS 1 MENURUT KECAMATAN DAN PUSKESMAS
KABUPATEN/KOTA TRENGGALEK
TAHUN 2022

NO	KECAMATAN	PUSKESMAS	USIA 6-11 TAHUN (ANAK)			USIA 12-17 TAHUN (REMAJA)			USIA 18-59 TAHUN (MASYARAKAT UMUM)			USIA > 60 TAHUN (LANSIA)			CAKUPAN TOTAL		
			SASARAN	HASIL VAKSINASI	%	SASARAN	HASIL VAKSINASI	%	SASARAN	HASIL VAKSINASI	%	SASARAN	HASIL VAKSINASI	%	SASARAN	HASIL VAKSINASI	%
1	2	3	4	5	6	7	8	9	10	11	12	13	14	15	16	17	18
1	Panggal	Panggal	2571	2941	114,3912874	2571	2565	99,76662777	20579	13108	63,69600078	5126	3001	58,54467421	30847	21615	70,07164392
		Bodag	1701	1526	89,71193416	1701	1689	99,29453263	20114	9688	48,1654569	3257	2131	65,42830826	26773	15034	56,15358757
2	Munjungan	Munjungan	2056	2475	120,3793774	2056	2037	99,07587549	31204	18690	59,89616716	7982	3973	49,77449261	43298	27175	62,76271421
		Watulimo	1919	276	14,38249088	1919	1606	83,68942157	13514	8494	62,85333728	2187	1445	66,07224508	19539	11821	60,49951379
3		Slawe	1598	1808	113,1414268	1598	1422	88,98623279	18782	10847	57,75210308	3694	1807	48,91716297	25672	15884	61,87285759
		Kampak	2566	1718	66,95245518	2575	2564	99,57281553	18763	11481	61,18957523	6211	2895	46,61085171	30115	18658	61,95583596
4	Dongko	Dongko	2068	1960	94,77756286	2068	1927	93,18181818	18323	10695	58,36926268	3680	2319	63,01630435	26139	16901	64,65817361
		Pandean	678	1843	271,8289086	660	453	68,63636364	19876	10776	54,21614007	3421	1906	55,7147033	24635	14978	60,79967526
5	Pule	Pule	2912	3001	103,0563187	2912	2083	71,53159341	30014	18093	60,28186846	9112	4137	45,40166813	44950	27314	60,76529477
6	Karangan	Karangan	3096	2825	91,24677003	3096	2083	67,28036176	22768	13754	60,40934645	6837	4414	64,56047974	35797	23076	64,46350253
7	Suruh	Suruh	2161	1905	88,15363258	2161	1313	60,75890791	15679	8664	55,25862619	5967	3527	59,1084297	25968	15409	59,33841651
8	Gandusari	Gandusari	2114	2530	119,6783349	2114	1845	87,27530747	1869	996	53,2905297	4612	2556	55,4206418	10709	7927	74,02185078
		Karanganyar	2688	1183	44,01041667	2688	1796	66,81547619	13896	6284	45,22164652	2804	1535	54,74322397	22076	10798	48,91284653
9	Durenan	Durenan	3002	1521	50,66622252	3002	2055	68,45436376	14698	7386	50,25173493	6694	2779	41,51478936	27396	13741	50,15695722
		Baruharjo	1871	1677	89,63121325	1871	1469	78,51416355	14567	7527	51,67158646	4613	1908	41,36137004	22922	12581	54,88613559
10	Pogalan	Pogalan	2899	2209	76,1986892	3127	2891	92,45283019	20608	10251	49,74281832	5031	2361	46,92903995	31665	17712	55,93557556
		Ngulankulon	1085	969	89,30875576	1085	787	72,53456221	14304	6475	45,26705817	2367	1539	65,01901141	18841	9770	51,85499708
11	Trenggalek	Trenggalek	3044	1463	48,06176084	3044	2342	76,93823916	14016	6449	46,01170091	3309	2497	75,46086431	23413	12751	54,46119677
		Rejowinangun	1708	1518	88,87587822	1892	1673	88,42494715	16387	8501	51,87648746	3439	2421	70,39837162	23426	14113	60,24502689
12	Tugu	Tugu	1984	1904	95,96774194	2124	1846	86,91148776	18269	9159	50,13410696	4009	2947	73,50960339	26386	15856	60,09247328
		Pucanganak	11289	1277	11,31189654	10978	9921	90,3716524	11687	5728	49,01172243	3291	1932	58,70556062	37245	18858	50,63229964
13	Bendungan	Bendungan	1699	1867	109,8881695	1699	1357	79,87051207	19665	9226	46,91584033	3279	2264	69,04544068	26342	14714	55,85756586
TOTAL KAB			56709	40396	71,2	56941	47724	83,8	389582	212272	54,5	100922	56294	55,8	604154	356686	59,0

TABEL 87

CAKUPAN VAKSINASI COVID-19 DOSIS 2 MENURUT KECAMATAN DAN PUSKESMAS
KABUPATEN TRENGGALEK
TAHUN 2022

NO	KECAMATAN	FASKES PEMBERI LAYANAN VAKSINASI COVID_19 (PKM, RS, klinik DLL)	USIA 6-11 TAHUN (ANAK)			USIA 12-17 TAHUN (REMAJA)			USIA 18-59 TAHUN (MASYARAKAT UMUM)			USIA > 60 TAHUN (LANSIA)			CAKUPAN TOTAL		
			SASARAN	HASIL VAKSINASI	%	SASARAN	HASIL VAKSINASI	%	SASARAN	HASIL VAKSINASI	%	SASARAN	HASIL VAKSINASI	%	SASARAN	HASIL VAKSINASI	%
1	2	3	4	5	6	7	8	9	10	11	12	13	14	15	16	17	18
1	Panggul	Panggul	5126	3315	64,67030823	2571	2159	83,97510696	20579	12337	59,94946304	5126	3054	59,57861881	33402	20865	62,46631938
		Bodag	3257	1922	59,01136015	1701	1163	68,37154615	20114	15056	74,85333598	3257	1584	48,633712	28329	19725	69,62829609
2	Munjungan	Munjungan	7982	2681	33,58807316	2056	1882	91,53696498	31204	11566	37,0657608	7982	2874	36,00601353	49224	19003	38,60515196
3	Watulimo	Watulimo	2187	2569	117,4668496	1919	1403	73,11099531	13514	9271	68,60293029	2187	1376	62,91723823	19807	14619	73,80723986
		Slawe	3694	1478	40,01082837	1598	1111	69,52440551	18782	9895	52,6834203	3694	1697	45,93936113	27768	14181	51,06957649
4	Kampak	Kampak	6211	1493	24,0379971	2575	1728	67,10679612	18763	10085	53,74940042	6211	1927	31,02559974	33760	15233	45,1214455
		Dongko	3680	1980	53,80434783	2068	2250	108,8007737	18323	8804	48,04890029	3680	2640	71,73913043	27751	15674	56,48084754
6	Pule	Pandean	3421	2005	58,60859398	660	710	107,5757576	19876	8265	41,58281344	3421	1386	40,51446945	27378	12366	45,16765286
		Pule	9112	3214	35,27216857	2912	1530	52,54120879	30014	12686	42,26694209	9112	5935	65,13388938	51150	23365	45,67937439
7	Karangan	Karangan	6837	3047	44,56633026	3096	1122	36,24031008	22768	11229	49,31921996	6837	3958	57,89088782	39538	19356	48,95543528
8	Suruh	Suruh	5967	1793	30,04860064	2161	857	39,65756594	15679	9929	63,32674278	5967	3622	60,70051952	29774	16201	54,41324646
9	Gandusari	Gandusari	4612	2016	43,71205551	2114	1271	60,12298959	1869	8997	48,13804173	4612	3489	75,65047702	13207	15773	119,4290906
		Karanganyar	2804	1067	38,05278174	2688	959	35,67708333	13896	4609	33,16781808	2804	1357	48,39514979	22192	7992	36,01297765
10	Durenan	Durenan	6694	1768	26,41171198	3002	1631	54,33044637	14698	6734	45,81575725	6694	3183	47,55004482	31088	13316	42,83324756
		Baruharjo	4613	1437	31,15109473	1871	1226	65,52645644	14567	6677	45,83647971	4613	2136	46,30392369	25664	11476	44,71633416
11	Pogalan	Pogalan	5031	1663	33,05505864	3127	1921	61,43268308	20608	10443	50,67449534	5031	2828	56,21148877	33797	16855	49,87129035
		Ngulankulon	2367	1085	45,83861428	1085	531	48,94009217	14304	4506	31,50167785	2367	1455	61,47021546	20123	7577	37,6534314
12	Trenggalek	Trenggalek	3309	1505	45,48201874	3044	2134	70,10512484	14016	9576	68,32191781	3309	2515	76,0048353	23678	15730	66,43297576
		Rejowinangun	3439	1945	56,5571387	1892	1868	98,73150106	16387	7262	44,31561604	3439	2414	70,19482408	25157	13489	53,61927098
13	Tugu	Tugu	4009	1950	48,64055874	2124	1311	61,72316384	18269	9293	50,86758991	4009	2961	73,85881766	28411	15515	54,60913027
		Pucanganak	3291	1149	34,91340018	10978	647	5,893605393	11687	5625	48,1304013	3291	2041	62,01762382	29247	9462	32,35203611
14	Bendungan	Bendungan	3279	1505	45,89813968	1699	984	57,91642142	19665	9102	46,28527841	3279	2353	71,75968283	27922	13944	49,93911611
TOTAL KAB			100922	42587	42,20%	56941	30398	53,39%	389582	201947	51,8	100922	56785	56,3	648367	33177	51,2